



ÅRSREGNSKAPET FOR REGNSKAPSÅRET 2021 - GENERELL INFORMASJON

Enheten

Organisasjonsnummer: 921 040 954
Organisasjonsform: Aksjeselskap
Foretaksnavn: CHIPSFABRIKKEN AS
Forretningsadresse: Mjåvannsvegen 202
4628 KRISTIANSAND S

Regnskapsår

Årsregnskapets periode: 01.01.2021 - 31.12.2021

Konsern

Morselskap i konsern: Nei

Regnskapsregler

Regler for små foretak benyttet: Ja
Benyttet ved utarbeidelsen av årsregnskapet til selskapet: Regnskapslovens alminnelige regler

Årsregnskapet fastsatt av kompetent organ

Bekreftet av representant for selskapet: Vetle Misje
Dato for fastsettelse av årsregnskapet: 18.05.2022

Grunnlag for avgivelse

År 2021: Årsregnskapet er elektronisk innlevert
År 2020: Tall er hentet fra elektronisk innlevert årsregnskap fra 2021

Det er ikke krav til at årsregnskapet m.v. som sendes til Regnskapsregisteret er undertegnet. Kontrollen på at dette er utført ligger hos revisor/enhetens øverste organ. Sikkerheten ivaretas ved at innsender har rolle/rettighet for innsending av årsregnskapet via Altinn, og ved at det bekreftes at årsregnskapet er fastsatt av kompetent organ.

Brønnøysundregistrene, 08.08.2023



Resultatregnskap

Beløp i: NOK	Note	2021	2020
RESULTATREGNSKAP			
Inntekter			
Salgsinntekt		20 518 647	8 631 204
Annen driftsinntekt	2	2 200	20 200
Sum inntekter		20 520 847	8 651 404
Kostnader			
Endring i beholdning av varer under tilvirkning og ferdig tilvirkede varer		-118 257	-519 591
Varekostnad		10 026 801	4 758 985
Lønnskostnad	3	3 012 363	1 859 829
Avskrivning av driftsmidler og immaterielle eiendeler	4	419 481	416 957
Nedskrivning av varige driftsmidler og immaterielle eiendeler	4		
Annen driftskostnad		4 313 694	2 597 940
Sum kostnader		17 654 081	9 114 119
Driftsresultat		2 866 766	-462 715
Finansinntekter og finanskostnader			
Renteinntekt fra foretak i samme konsern	10		
Annen renteinntekt			32
Annen finansinntekt		6 758	1 718
Sum finansinntekter		6 758	1 750
Rentekostnad til foretak i samme konsern	10		
Annen rentekostnad		110 098	157 412
Annen finanskostnad		20 912	35 837
Sum finanskostnader		131 010	193 249
Netto finans		-124 252	-191 499
Ordinært resultat før skattekostnad		2 742 514	-654 213
Skattekostnad på ordinært resultat	5	-55 455	
Ordinært resultat etter skattekostnad		2 797 969	-654 213
Årsresultat	6	2 797 969	-654 213



Resultatregnskap

Beløp i: NOK	Note	2021	2020
Årsresultat etter minoritetsinteresser		2 797 969	-654 213
Totalresultat		2 797 969	-654 213
Overføringer og disponeringer			
Avsatt til fond for vurderingsforskjeller	6		
Ordinært utbytte	6		
Udekket tap	6	2 797 969	-654 213
Sum overføringer og disponeringer	6	2 797 969	-654 213



Balanse

Beløp i: NOK	Note	2021	2020
BALANSE - EIENDELER			
Anleggsmidler			
Immaterielle eiendeler			
Utsatt skattefordel	5	60 400	4 945
Sum immaterielle eiendeler		60 400	4 945
Varige driftsmidler			
Tomter, bygninger o.a. fast eiendom	4		
Maskiner og anlegg	4	700 269	793 331
Skip og flytende installasjoner	4		
Driftsløsøre, inventar o.a. utstyr	4	2 110 463	2 411 882
Sum varige driftsmidler	7	2 810 732	3 205 213
Finansielle anleggsmidler			
Andre langsiktige fordringer		435 067	590 969
Sum finansielle anleggsmidler		435 067	590 969
Sum anleggsmidler		3 306 199	3 801 127
Omløpsmidler			
Varer			
Sum varer	7	1 381 825	1 322 750
Fordringer			
Kundefordringer	7	310 126	405 155
Andre kortsiktige fordringer		1 357 374	238 067
Sum fordringer		1 667 500	643 222
Bankinnskudd, kontanter og lignende			
Bankinnskudd, kontanter o.l.	8	139 071	90 036
Sum bankinnskudd, kontanter og lignende		139 071	90 036
Sum omløpsmidler		3 188 396	2 056 008
SUM EIENDELER		6 494 595	5 857 135



Balanse

Beløp i: NOK	Note	2021	2020
BALANSE - EGENKAPITAL OG GJELD			
Egenkapital			
Innskutt egenkapital			
Aksjekapital	6, 9	2 430 000	2 430 000
Beholdning av egne aksjer	6		
Overkurs	6		
Sum innskutt egenkapital		2 430 000	2 430 000
Opptjent egenkapital			
Fond for vurderingsforskjeller	6		
Annen egenkapital	6		
Udekket tap	6	215 859	3 013 828
Sum opptjent egenkapital		-215 859	-3 013 828
Sum egenkapital		2 214 141	-583 828
Gjeld			
Langsiktig gjeld			
Utsatt skatt	5		
Annen langsiktig gjeld			
Konvertible lån	7		
Obligasjonslån	7, 10		
Gjeld til kredittinstitusjoner	7		
Øvrig langsiktig gjeld	10	1 605 570	1 205 570
Sum annen langsiktig gjeld		1 605 570	1 205 570
Sum langsiktig gjeld		1 605 570	1 205 570
Kortsiktig gjeld			
Gjeld til kredittinstitusjoner	7	693 900	3 464 036
Leverandørgjeld		995 376	1 389 703
Betalbar skatt	5		
Skyldig offentlige avgifter		454 975	152 584
Utbytte	6		
Annen kortsiktig gjeld		530 634	229 070
Sum kortsiktig gjeld		2 674 884	5 235 393



Balanse

Beløp i: NOK	Note	2021	2020
Sum gjeld		4 280 454	6 440 963
SUM EGENKAPITAL OG GJELD		6 494 595	5 857 135
POSTER UTENOM BALANSEN			
Garantistillelser	7		
Pantstillelser	7		



Brønnøysundregistrene

ÅRSREGNSKAP FOR REGNSKAPSÅRET 2021 - GENERELL INFORMASJON

Journalnummer: 2022 323531

Enheten

Organisasjonsnummer: 921 040 954
Organisasjonsform: Aksjeselskap
Foretaksnavn: CHIPSFABRIKKEN AS
Forretningsadresse: Mjåvannsvegen 202
4628 KRISTIANSAND S

Regnskapsår

Årsregnskapets periode: 01.01.2021 - 31.12.2021

Konsern

Morselskap i konsern: Nei

Regnskapsregler

Regler for små foretak benyttet: Ja
Benyttet ved utarbeidelsen av
årsregnskapet til selskapet: Regnskapslovens alminnelige regler

Årsregnskapet fastsatt av kompetent organ

Bekreftet av representant for selskapet: Vetle Misje
Dato for fastsettelse av årsregnskapet: 18.05.2022

Revisjon

Årsregnskapet er utarbeidet av ekstern
autorisert regnskapsfører: Ja

Grunnlag for avgivelse

År 2021: Årsregnskap er elektronisk innlevert.
År 2020: Tall er hentet fra elektronisk innlevert årsregnskap fra 2021.

Det er ikke krav til at årsregnskapet m.v. som sendes til Regnskapsregisteret er undertegnet. Kontrollen på at dette er utført ligger hos revisor/enhetens øverste organ. Sikkerheten ivaretas ved at innsender har rolle/rettighet for innsending av årsregnskapet via Altinn, og ved at det bekreftes at årsregnskapet er fastsatt av kompetent organ.

Brønnøysundregistrene, 04.06.2022



Organisasjonsnr: 921 040 954
CHIPSFABRIKKEN AS

RESULTATREGNSKAP

Beløp i: NOK	Note	2021	2020
RESULTATREGNSKAP			
Inntekter			
Salgsinntekt		20 518 647	8 631 204
Annen driftsinntekt	2	2 200	20 200
Sum inntekter		20 520 847	8 651 404
Kostnader			
Endring i beholdning av varer under tilvirkning og ferdig tilvirkede varer		-118 257	-519 591
Varekostnad		10 026 801	4 758 985
Lønnskostnad	3	3 012 363	1 859 829
Avskrivning av driftsmidler og immaterielle eiendeler	4	419 481	416 957
Nedskrivning av varige driftsmidler og immaterielle eiendeler	4		
Annen driftskostnad		4 313 694	2 597 940
Sum kostnader		17 654 081	9 114 119
Driftsresultat		2 866 766	-462 715
Finansinntekter og finanskostnader			
Renteinntekt fra foretak i samme konsern	10		
Annen renteinntekt			32
Annen finansinntekt		6 758	1 718
Sum finansinntekter		6 758	1 750
Rentekostnad til foretak i samme konsern	10		
Annen rentekostnad		110 098	157 412
Annen finanskostnad		20 912	35 837
Sum finanskostnader		131 010	193 249
Netto finans		-124 252	-191 499
Ordinært resultat før skattekostnad		2 742 514	-654 213
Skattekostnad på ordinært resultat	5	-55 455	
Ordinært resultat etter skattekostnad		2 797 969	-654 213
Årsresultat	6	2 797 969	-654 213
Årsresultat etter minoritetsinteresser		2 797 969	-654 213



Totalresultat		2 797 969	-654 213
Overføringer og disponeringer			
Avsatt til fond for vurderingsforskjeller	6		
Ordinært utbytte	6		
Udekket tap	6	2 797 969	-654 213
Sum overføringer og disponeringer	6	2 797 969	-654 213



Organisasjonsnr: 921 040 954
CHIPSFABRIKKEN AS

BALANSE

Beløp i: NOK	Note	2021	2020
BALANSE - EIENDELER			
Anleggsmidler			
Immaterielle eiendeler			
Utsatt skattefordel	5	60 400	4 945
Sum immaterielle eiendeler		60 400	4 945
Varige driftsmidler			
Tomter, bygninger o.a. fast eiendom	4		
Maskiner og anlegg	4	700 269	793 331
Skip og flytende installasjoner	4		
Driftsløsøre, inventar o. a. utstyr	4	2 110 463	2 411 882
Sum varige driftsmidler	7	2 810 732	3 205 213
Finansielle anleggsmidler			
Andre langsiktige fordringer		435 067	590 969
Sum finansielle anleggsmidler		435 067	590 969
Sum anleggsmidler		3 306 199	3 801 127
Omløpsmidler			
Varer			
Sum varer	7	1 381 825	1 322 750
Fordringer			
Kundefordringer	7	310 126	405 155
Andre kortsiktige fordringer		1 357 374	238 067
Sum fordringer		1 667 500	643 222
Bankinnskudd, kontanter og lignende			
Bankinnskudd, kontanter o. l.	8	139 071	90 036
Sum bankinnskudd, kontanter og lignende		139 071	90 036
Sum omløpsmidler		3 188 396	2 056 008
SUM EIENDELER		6 494 595	5 857 135
BALANSE - EGENKAPITAL OG GJELD			



Egenkapital			
Innskutt egenkapital			
Aksjekapital	6, 9	2 430 000	2 430 000
Beholdning av egne aksjer	6		
Overkurs	6		
Sum innskutt egenkapital		2 430 000	2 430 000
Opptjent egenkapital			
Fond for			
vurderingsforskjeller	6		
Annen egenkapital	6		
Udekket tap	6	215 859	3 013 828
Sum opptjent egenkapital		-215 859	-3 013 828
Sum egenkapital		2 214 141	-583 828
Gjeld			
Langsiktig gjeld			
Utsatt skatt	5		
Annen langsiktig gjeld			
Konvertible lån	7		
Obligasjonslån	7, 10		
Gjeld til			
kredittinstitusjoner	7		
Øvrig langsiktig gjeld	10	1 605 570	1 205 570
Sum annen langsiktig gjeld		1 605 570	1 205 570
Sum langsiktig gjeld		1 605 570	1 205 570
Kortsiktig gjeld			
Gjeld til			
kredittinstitusjoner	7	693 900	3 464 036
Leverandørgjeld		995 376	1 389 703
Betalbar skatt	5		
Skyldig offentlige avgifter		454 975	152 584
Utbytte	6		
Annen kortsiktig gjeld		530 634	229 070
Sum kortsiktig gjeld		2 674 884	5 235 393
Sum gjeld		4 280 454	6 440 963
SUM EGENKAPITAL OG GJELD		6 494 595	5 857 135
POSTER UTENOM BALANSEN			
Garantistillelser	7		
Pantstillelser	7		



Organisasjonsnr: 921 040 954
CHIPSFABRIKKEN AS

NOTEOPPLYSNINGER - SELSKAP - alle poster oppgitt i hele tall

Note

Antall aksjer og aksjeeiere

Note

Antall årsverk i regnskapsåret

Virksomheten har hatt følgende antall årsverk:
2.90

Omløpsmidler Startdato Sluttdato Endring

Skattemessig fremf.undersk. Startdato Sluttdato Endring

Kortsiktig gjeld Startdato Sluttdato Endring



Deloitte.

Deloitte AS
Sør Arena
Stadionveien 21
inngang 7
NO-4632 Kristiansand
Norway

Tel: +47 38 12 27 22
www.deloitte.no

Til generalforsamlingen i Chipsfabrikken AS

UAVHENGIG REVISORS BERETNING

Konklusjon

Vi har revidert Chipsfabrikken AS' årsregnskap som består av balanse per 31. desember 2021, resultatregnskap for regnskapsåret avsluttet per denne datoen og noter til årsregnskapet, herunder et sammendrag av viktige regnskapsprinsipper.

Etter vår mening

- oppfyller årsregnskapet gjeldende lovkrav, og
- gir årsregnskapet et rettviseende bilde av selskapets finansielle stilling per 31. desember 2021, og av dets resultater for regnskapsåret avsluttet per denne datoen i samsvar med regnskapslovens regler og god regnskapsskikk i Norge.

Grunnlag for konklusjonen

Vi har gjennomført revisjonen i samsvar med de internasjonale revisjonsstandardene International Standards on Auditing (ISA-ene). Våre oppgaver og plikter i henhold til disse standardene er beskrevet nedenfor under *Revisors oppgaver og plikter ved revisjonen av årsregnskapet*. Vi er uavhengige av selskapet slik det kreves i lov, forskrift og International Code of Ethics for Professional Accountants utstedt av the International Ethics Standards Board for Accountants (IESBA-reglene), og vi har overholdt våre øvrige etiske forpliktelser i samsvar med disse kravene. Innhentet revisjonsbevis er etter vår vurdering tilstrekkelig og hensiktsmessig som grunnlag for vår konklusjon.

Styrets og daglig leders ansvar for årsregnskapet

Styret og daglig leder (ledelsen) er ansvarlige for å utarbeide årsregnskapet og for at det gir et rettviseende bilde i samsvar med regnskapslovens regler og god regnskapsskikk i Norge. Ledelsen er også ansvarlig for slik internkontroll som den finner nødvendig for å kunne utarbeide et årsregnskap som ikke inneholder vesentlig feilinformasjon, verken som følge av misligheter eller utilsiktede feil.

Ved utarbeidelsen av årsregnskapet må ledelsen ta standpunkt til selskapets evne til fortsatt drift og opplyse om forhold av betydning for fortsatt drift. Forutsetningen om fortsatt drift skal legges til grunn for årsregnskapet så lenge det ikke er sannsynlig at virksomheten vil bli avviklet.

Revisors oppgaver og plikter ved revisjonen av årsregnskapet

Vårt mål er å oppnå betryggende sikkerhet for at årsregnskapet som helhet ikke inneholder vesentlig feilinformasjon, verken som følge av misligheter eller utilsiktede feil, og å avgi en revisjonsberetning som inneholder vår konklusjon. Betryggende sikkerhet er en høy grad av sikkerhet, men ingen garanti for at en revisjon utført i samsvar med ISA-ene, alltid vil avdekke vesentlig feilinformasjon som eksisterer. Feilinformasjon kan oppstå som følge av misligheter eller utilsiktede feil. Feilinformasjon blir vurdert som vesentlig dersom den enkeltvis eller samlet med rimelighet kan forventes å påvirke økonomiske beslutninger som brukerne foretar basert på årsregnskapet.

Som del av en revisjon i samsvar med ISA-ene, utøver vi profesjonelt skjønn og utviser profesjonell skepsis gjennom hele revisjonen. I tillegg:

- identifiserer og vurderer vi risikoen for vesentlig feilinformasjon i regnskapet, enten det skyldes misligheter eller utilsiktede feil. Vi utformer og gjennomfører revisjonshandlinger for å håndtere slike risikoer, og innhenter revisjonsbevis som er tilstrekkelig og hensiktsmessig som grunnlag for vår konklusjon. Risikoen for at vesentlig feilinformasjon som følge av misligheter ikke blir avdekket, er høyere enn for feilinformasjon som skyldes

Deloitte refers to one or more of Deloitte Touche Tohmatsu Limited ("DTTL", its global network of member firms, and their related entities (collectively, the "Deloitte organization")), DTTL (also referred to as "Deloitte Global") and each of its member firms and related entities are legally separate and independent entities, which cannot obligate or bind each other in respect of third parties. DTTL and each DTTL member firm and related entity is liable only for its own acts and omissions, and not those of each other. DTTL does not provide services to clients. Please see www.deloitte.no to learn more.

© Deloitte AS

Registrert i Foretaksregisteret Medlemmer av Den norske Revisorforening
Organisasjonsnummer: 980 211 282

Penneo Dokumentnøkkel: JGZM7-ENZBG-J58JT-VE5GA-E0EE0-XDCBD



Deloitte.

side 2
Uavhengig revisors beretning -
Chipsfabrikken AS

utilsiktede feil, siden misligheter kan innebære samarbeid, forfalskning, bevisste utelatelser, uriktige fremstillinger eller overstyring av internkontroll.

- opparbeider vi oss en forståelse av den interne kontroll som er relevant for revisjonen, for å utforme revisjonshandlinger som er hensiktsmessige etter omstendighetene, men ikke for å gi uttrykk for en mening om effektiviteten av selskapets interne kontroll.
- evaluerer vi om de anvendte regnskapsprinsippene er hensiktsmessige og om regnskapsestimaterne og tilhørende noteopplysninger utarbeidet av ledelsen er rimelige.
- konkluderer vi på hensiktsmessigheten av ledelsens bruk av fortsatt drift-forutsetningen ved avleggelsen av årsregnskapet, basert på innhentede revisjonsbevis, og hvorvidt det foreligger vesentlig usikkerhet knyttet til hendelser eller forhold som kan skape tvil av betydning om selskapets evne til fortsatt drift. Dersom vi konkluderer med at det eksisterer vesentlig usikkerhet, kreves det at vi i revisjonsberetningen henleder oppmerksomheten på tilleggsopplysningene i årsregnskapet, eller, dersom slike tilleggsopplysninger ikke er tilstrekkelige, at vi modifierer vår konklusjon. Våre konklusjoner er basert på revisjonsbevis innhentet inntil datoen for revisjonsberetningen. Etterfølgende hendelser eller forhold kan imidlertid medføre at selskapet ikke fortsetter driften.
- evaluerer vi den samlede presentasjonen, strukturen og innholdet i årsregnskapet, inkludert tilleggsopplysningene, og hvorvidt årsregnskapet gir uttrykk for de underliggende transaksjonene og hendelsene på en måte som gir et rettviseende bilde.

Vi kommuniserer med styret blant annet om det planlagte omfanget av revisjonen og til hvilken tid revisjonsarbeidet skal utføres. Vi utveksler også informasjon om forhold av betydning som vi har avdekket i løpet av revisjonen, herunder om eventuelle svakheter av betydning i den interne kontrollen.

Kristiansand, 18. mai 2022
Deloitte AS

Kenneth Myrhaug
statsautorisert revisor

Penneo Dokumentnøkkel: JGZM7-ENZBG-J58JT-VE5GA-E0EEO-XDCBD



PENNEO

Signaturene i dette dokumentet er juridisk bindende. Dokument signert med "Penneo"™ - sikker digital signatur.
De signerende parter sin identitet er registrert, og er listet nedenfor.

"Med min signatur bekrefter jeg alle datoer og innholdet i dette dokument."

Kenneth Myrhaug

Statsautorisert revisor

Serienummer: 9578-5998-4-1376245

IP: 217.173.xxx.xxx

2022-05-19 13:23:07 UTC



Penneo Dokumentnøkkel: JGZM7-ENZBG-J58JT-VE5GA-E0EEO-XDCBD

Dokumentet er signert digitalt, med **Penneo.com**. Alle digitale signatur-data i dokumentet er sikret og validert av den datamaskin-utregnede hash-verdien av det opprinnelige dokument. Dokumentet er låst og tids-stemplet med et sertifikat fra en betrodd tredjepart. All kryptografisk bevis er integrert i denne PDF, for fremtidig validering (hvis nødvendig).

Hvordan bekrefter at dette dokumentet er originalen?

Dokumentet er beskyttet av ett Adobe CDS sertifikat. Når du åpner dokumentet i

Adobe Reader, skal du kunne se at dokumentet er sertifisert av **Penneo e-signature service <penneo@penneo.com>**. Dette garanterer at innholdet i dokumentet ikke har blitt endret.

Det er lett å kontrollere de kryptografiske beviser som er lokalisert inne i dokumentet, med Penneo validator - <https://penneo.com/validate>



Årsregnskap 2021 Chipsfabrikken AS

Resultatregnskap
Balanse
Noter til regnskapet

Org.nr.: 921 040 954



Chipsfabrikken AS

Resultatregnskap





Driftsinntekter og driftskostnader	Note	2021	2020
Salgsinntekt		20 518 647	8 631 204
Annen driftsinntekt	2	2 200	20 200
Sum driftsinntekter		20 520 847	8 651 404
Varekostnad		10 026 801	4 758 985
End. beh. varer u.tilv. og ferdigvarer		-118 257	-519 591
Lønnskostnad	3	3 012 363	1 859 829
Avskrivning av driftsmidler og immaterielle eiendeler	4	419 481	416 957
Annen driftskostnad		4 313 694	2 597 940
Sum driftskostnader		17 654 081	9 114 119
Driftsresultat		2 866 766	-462 715
Finansinntekter og finanskostnader			
Annen renteinntekt		0	32
Annen finansinntekt		6 758	1 718
Annen rentekostnad		110 098	157 412
Annen finanskostnad		20 912	35 837
Resultat av finansposter		-124 252	-191 499
Ordinært resultat før skattekostnad		2 742 514	-654 213
Skattekostnad på ordinært resultat	5	-55 455	0
Ordinært resultat		2 797 969	-654 213
Årsresultat	6	2 797 969	-654 213
Overføringer			
Overført til udekket tap		-2 797 969	654 213
Sum overføringer	6	2 797 969	-654 213

**Chipsfabrikken AS****Balanse pr. 31. desember**

Eiendeler	Note	2021	2020
Anleggsmidler			
Immaterielle eiendeler			
Utsatt skattefordel	5	60 400	4 945
Sum immaterielle eiendeler		60 400	4 945
Varige driftsmidler			
Maskiner og anlegg	4	700 269	793 331
Driftsløsøre, inventar o.a. utstyr	4	2 110 463	2 411 882
Sum varige driftsmidler	7	2 810 732	3 205 213
Andre langsiktige fordringer		435 067	590 969
Sum finansielle anleggsmidler		435 067	590 969
Sum anleggsmidler		3 306 199	3 801 127
Omløpsmidler			
Lager av varer og annen beholdning	7	1 381 825	1 322 750
Fordringer			
Kundefordringer	7	310 126	405 155
Andre kortsiktige fordringer		1 357 374	238 067
Sum fordringer		1 667 500	643 222
Bankinnskudd, kontanter o.l.	8	139 071	90 036
Sum omløpsmidler		3 188 396	2 056 008
Sum eiendeler		6 494 595	5 857 135

**Chipsfabrikken AS****Balanse pr. 31. desember**

Egenkapital og gjeld	Note	2021	2020
Egenkapital			
Innskutt egenkapital			
Aksjekapital	6, 9	2 430 000	2 430 000
Sum innskutt egenkapital		2 430 000	2 430 000
Opptjent egenkapital			
Udekket tap	6	-215 859	-3 013 828
Sum opptjent egenkapital		-215 859	-3 013 828
Sum egenkapital		2 214 141	-583 828
Gjeld			
Annen langsiktig gjeld			
Øvrig langsiktig gjeld	10	1 605 570	1 205 570
Sum annen langsiktig gjeld		1 605 570	1 205 570
Kortsiktig gjeld			
Gjeld til kredittinstitusjoner	7	693 900	3 464 036
Leverandørgjeld		995 376	1 389 703
Skyldig offentlige avgifter		454 975	152 584
Annen kortsiktig gjeld		530 634	229 070
Sum kortsiktig gjeld		2 674 884	5 235 393
Sum gjeld		4 280 454	6 440 963
Sum egenkapital og gjeld		6 494 595	5 857 135

Kristiansand, 18.05.2022
Styret i Chipsfabrikken AS
Terje Marcussen
styreleder
Svein Arild Vilhelmsen
styremedlem
Vette Miste
styremedlem/daglig leder
Frode Birkenes
styremedlem



Chipsfabrikken AS Noter til regnskapet 2021

Note 1 Regnskapsprinsipper

Årsregnskapet er utarbeidet i samsvar med regnskapsloven av 1998 og god regnskapsskikk for små foretak i Norge.

Inntekter

Inntekt regnskapsføres når den er opptjent, altså når både risiko og kontroll i hovedsak er overført til kunden. Dette vil normalt være tilfellet når varen er levert til kunden. Inntektene regnskapsføres med verdien av vederlaget på transaksjonstidspunktet.

Varer

Varer er vurdert til det laveste av anskaffelseskost og netto salgsverdi. For råvarer og varer i arbeid beregnes netto salgsverdi til salgsverdien av ferdig tilvirkede varer redusert for gjenværende tilvirkningskostnader og salgskostnader.

Kostnader

Kostnader regnskapsføres som hovedregel i samme periode som tilhørende inntekt. I de tilfeller det ikke er en klar sammenheng mellom utgifter og inntekter fastsettes fordelingen etter skjønnsmessige kriterier. Øvrige unntak fra sammenstillingsprinsippet er angitt der det er aktuelt.

Skatter

Skattekostnaden sammenstilles med regnskapsmessig resultat før skatt. Skatt knyttet til egenkapitaltransaksjoner, for eksempel konsernbidrag, føres mot egenkapitalen.

Skattekostnaden består av betalbar skatt (skatt på årets direkte skattepliktige inntekt) og endring i netto utsatt skatt. Skattekostnaden fordeles på ordinært resultat og virkning av prinsippendring og korrigerende av feil i henhold til skattegrunnlaget. Utsatt skatt og utsatt skattefordel er presentert netto i balansen.

Hovedregel for vurdering og klassifisering av eiendeler og gjeld

Eiendeler bestemt til varig eie eller bruk er klassifisert som anleggsmidler. Andre eiendeler er klassifisert som omløpsmidler. Fordringer som skal tilbakebetales innen et år er klassifisert som omløpsmidler. Ved klassifisering av kortsiktig og langsiktig gjeld er tilsvarende kriterier lagt til grunn.

Omløpsmidler vurderes til laveste av anskaffelseskost og virkelig verdi.

Anleggsmidler vurderes til anskaffelseskost, men nedskrives til gjenvinnbart beløp dersom dette er lavere enn bokført verdi, og verdifallet forventes ikke å være forbigående. Anleggsmidler med begrenset økonomisk levetid avskrives planmessig.

Fordringer

Kundefordringer og andre fordringer er oppført til pålydende etter fradrag for avsetning til forventet tap. Avsetning til tap gjøres på grunnlag av en individuell vurdering av de enkelte fordringer.

Bankinnskudd, kontanter og lignende

Bankinnskudd, kontanter ol. inkluderer kontanter, bankinnskudd og andre betalingsmidler med forfallsdato som er kortere enn tre måneder fra anskaffelse.



Chipsfabrikken AS Noter til regnskapet 2021

Note 2 Offentlige tilskudd

Støtteordning	2021	2020
Kompensasjonsordning 1	0	20 200
Sum	0	20 200

Note 3 Lønnskostnader og ytelser, godtgjørelser til daglig leder, styret og revisor

Lønnskostnader	2021	2020
Lønninger	2 412 851	1 521 402
Arbeidsgiveravgift	423 566	221 096
Pensjonskostnader	124 276	81 504
Andre ytelser	51 670	35 828
Sum	3 012 363	1 859 830

Selskapet har i 2021 sysselsatt 5 årsverk.

Pensjonsforpliktelser

Selskapet er pliktig til å ha tjenstepensjonsordning etter lov om obligatorisk tjenstepensjon. Selskapets pensjonsordninger tilfredsstiller kravene i denne lov.

Lån/sikkerhetsstillelse og særavtaler til ledende personer, aksjeeiere m.v.

Det er ikke gitt lån/sikkerhetsstillelse eller avtale om særskilt vederlag ved opphør av vervet, avtaler om bonus eller lignende til daglig leder, styreformann eller andre nærstående parter.

Note 4 Anleggsnote

	Fast byggningsi nventar o.l	Maskiner og anlegg	Driftsløsøre og inventar	Sum varige driftsmidler
Anskaffelseskost 01.01.2021	2 777 952	984 136	134 981	3 897 069
Tilgang kjøpte driftsmidler	0	25 000	0	25 000
Avgang solgte driftsmidler	0	0	0	0
Anskaffelseskost 31.12.2021	2 777 952	1 009 136	134 981	3 922 069
Akkumulerte avskrivninger 31.12.2021	738 206	308 867	64 264	1 111 337
Bokført verdi 31.12.2021	2 039 746	700 269	70 717	2 810 732
Årets avskrivninger	277 795	106 061	35 624	419 480
Økonomisk levetid	10 år	5-10 år	3-7 år	
Avskrivningsplan	lineær	lineær	lineær	

**Chipsfabrikken AS**
Noter til regnskapet 2021**Note 5 Skatt**

Årets skattekostnad fordeler seg på:	2021	2020
Endring i utsatt skatt	-55 455	0
Sum skattekostnad	-55 455	0
Beregning av årets skattegrunnlag:	2021	2020
Resultat før skattekostnad	2 742 514	-654 213
Permanente forskjeller	0	765
Endring i midlertidige forskjeller	113 126	-41 037
Utnyttet underskudd til fremføring	-2 855 640	0
Årets skattegrunnlag	0	-694 485
Oversikt over midlertidige forskjeller:	2021	2020
Varer	-127 938	
Anleggsmidler	169 099	154 287
Fremført underskudd	-315 705	-3 171 345
Sum	-274 544	-3 017 058
Utsatt skatt / skattefordel	-60 400	-4 945
Ikke oppført utsatt skattefordel	0	-658 808

Note 6 Egenkapital

	Aksjekapital	Annen egenkapital	Udekket tap	Sum egenkapital
Pr 01.01.2021	2 430 000	0	-3 013 828	-583 828
Årets resultat	0	0	2 797 969	2 797 969
Pr 31.12.2021	2 430 000	0	-215 859	2 214 141

Note 7 Pantstillelser og garantier

Pantsikret gjeld, pantstillelser og garantier	2021	2020
Gjeld til kredittinstitusjoner	693 900	3 464 036
Sum	693 900	3 464 036

Som sikkerhet for gjelden har eierne avgitt selvskyldnerkausjon, samt at banken har tatt pant i følgende eiendeler i Chipsfabrikken AS:

Bokført verdi av pantsikrede eiendeler	2021
Varige driftsmidler	2 810 732
Kundefordringer	310 126
Varelager	1 509 763
Sum	4 630 621



Chipsfabrikken AS Noter til regnskapet 2021

Note 8 Bankinnskudd

Innestående midler på skattetrekkkonto (bundne midler) er på kr. 109 042.

Note 9 Aksjonærer

Aksjekapitalen i Chipsfabrikken AS pr. 31.12.2021 består av:

	Antall	Pålydende	Bokført
Ordinære aksjer	10 000	243	2 430 000
Sum	10 000	243	2 430 000

Eierstruktur:

	Antall	Eierandel	Stemmeandel
Birken Invest AS	2 375	23,75%	23,75%
Tregdefjorden AS	2 375	23,75%	23,75%
Rosseland Eiendom AS	2 375	23,75%	23,75%
Tema AS	2 375	23,75%	23,75%
Tonny Eriksen AS	500	5,00%	5,00%
Totalt antall aksjer	10 000	100%	100%

Note 10 Mellomværende med nærstående selskap mv.

	Annen langsiktig gjeld	
	2021	2020
Gjeld til Rosseland Eiendom AS	405 570	305 570
Gjeld til Tema AS	400 000	300 000
Gjeld til Tregdefjorden AS	400 000	300 000
Gjeld til Birken Invest AS	400 000	300 000
Sum	1 605 570	1 205 570

Mellomværende er ikke renteberegnet i 2021. Tilbakebetales etter nærmere avtale.