



## ÅRSREGNSKAPET FOR REGNSKAPSÅRET 2024 - GENERELL INFORMASJON

### Enheten

Organisasjonsnummer: 928 233 383  
Organisasjonsform: Aksjeselskap  
Foretaksnavn: STOREMYRLIA LAGER AS  
Forretningsadresse: Storemyrlia 18  
4790 LILLESAND

### Regnskapsår

Årsregnskapets periode: 01.01.2024 - 31.12.2024

### Konsern

Morselskap i konsern: Nei

### Regnskapsregler

Regler for små foretak benyttet: Ja  
Benyttet ved utarbeidelsen av årsregnskapet til selskapet: Regnskapslovens alminnelige regler

### Årsregnskapet fastsatt av kompetent organ

Bekreftet av representant for selskapet: Geir Olav Stålesen  
Dato for fastsettelse av årsregnskapet: 31.03.2025

### Grunnlag for avgivelse

År 2024: Årsregnskapet er elektronisk innlevert  
År 2023: Tall er hentet fra elektronisk innlevert årsregnskap fra 2024

*Det er ikke krav til at årsregnskapet m.v. som sendes til Regnskapsregisteret er undertegnet. Kontrollen på at dette er utført ligger hos revisor/enhetens øverste organ. Sikkerheten ivaretas ved at innsender har rolle/rettighet for innsending av årsregnskapet via Altinn, og ved at det bekreftes at årsregnskapet er fastsatt av kompetent organ.*

Brønnøysundregistrene, 28.05.2026



### Resultatregnskap

Beløp i: NOK	Note	2024	2023
<b>RESULTATREGNSKAP</b>			
<b>Inntekter</b>			
Salgsinntekt		7 278	7 771
Annen driftsinntekt		333 390	317 652
<b>Sum inntekter</b>		<b>340 668</b>	<b>325 423</b>
<b>Kostnader</b>			
Avskrivning på varige driftsmidler og immaterielle eiendeler	1	136 176	121 659
Annen driftskostnad		78 105	67 727
<b>Sum kostnader</b>		<b>214 281</b>	<b>189 386</b>
<b>Driftsresultat</b>		<b>126 386</b>	<b>136 037</b>
<b>Finansinntekter og finanskostnader</b>			
Annen renteinntekt		4 464	0
Annen finansinntekt		0	3 324
<b>Sum finansinntekter</b>		<b>4 464</b>	<b>3 324</b>
Annen rentekostnad		164 234	146 111
<b>Sum finanskostnader</b>		<b>164 234</b>	<b>146 111</b>
<b>Netto finans</b>		<b>-159 770</b>	<b>-142 787</b>
<b>Resultat før skattekostnad</b>		<b>-33 384</b>	<b>-6 750</b>
<b>Årsresultat</b>		<b>-33 384</b>	<b>-6 750</b>
<b>Overføringer og disponeringer</b>			
Udekket tap		-12 848	0
Annen egenkapital		-20 536	-6 750
<b>Sum overføringer og disponeringer</b>		<b>-33 384</b>	<b>-6 750</b>



### Balanse

Beløp i: NOK	Note	2024	2023
<b>BALANSE - EIENDELER</b>			
<b>Anleggsmidler</b>			
<b>Immaterielle eiendeler</b>			
Sum immaterielle eiendeler		0	0
<b>Varige driftsmidler</b>			
Tomter, bygninger og annen fast eiendom	1, 2	2 244 800	2 359 200
Maskiner og anlegg	1	188 729	210 505
Sum varige driftsmidler		2 433 529	2 569 705
<b>Finansielle anleggsmidler</b>			
Sum finansielle anleggsmidler		0	0
Sum anleggsmidler		2 433 529	2 569 705
<b>Omløpsmidler</b>			
<b>Varer</b>			
<b>Fordringer</b>			
Andre kortsiktige fordringer		1 494	1 358
Sum fordringer		1 494	1 358
<b>Investeringer</b>			
Sum investeringer		0	0
<b>Bankinnskudd, kontanter og lignende</b>			
Bankinnskudd, kontanter og lignende		106 654	69 122
Sum bankinnskudd, kontanter og lignende		106 654	69 122
Sum omløpsmidler		108 148	70 480
<b>SUM EIENDELER</b>		<b>2 541 677</b>	<b>2 640 185</b>

### BALANSE - EGENKAPITAL OG GJELD



## Balanse

Beløp i: NOK	Note	2024	2023
<b>Egenkapital</b>			
<b>Innskutt egenkapital</b>			
Aksjekapital	3, 4	30 000	30 000
<b>Sum innskutt egenkapital</b>		<b>30 000</b>	<b>30 000</b>
<b>Opptjent egenkapital</b>			
Annen egenkapital	4	0	20 536
Udekket tap		12 848	0
<b>Sum opptjent egenkapital</b>		<b>-12 848</b>	<b>20 536</b>
<b>Sum egenkapital</b>		<b>17 152</b>	<b>50 536</b>
<b>Gjeld</b>			
<b>Langsiktig gjeld</b>			
<b>Sum avsetninger for forpliktelser</b>		<b>0</b>	<b>0</b>
<b>Annen langsiktig gjeld</b>			
Gjeld til kredittinstitusjoner	2	2 307 700	2 375 511
<b>Sum annen langsiktig gjeld</b>		<b>2 307 700</b>	<b>2 375 511</b>
<b>Sum langsiktig gjeld</b>		<b>2 307 700</b>	<b>2 375 511</b>
<b>Kortsiktig gjeld</b>			
Leverandørgjeld		934	849
Betalbar skatt	5, 6	0	0
Skyldige offentlige avgifter		14 115	12 187
Kortsiktig konserngjeld	7	100 000	100 000
Annen kortsiktig gjeld		101 776	101 102
<b>Sum kortsiktig gjeld</b>		<b>216 825</b>	<b>214 138</b>
<b>Sum gjeld</b>		<b>2 524 525</b>	<b>2 589 649</b>
<b>SUM EGENKAPITAL OG GJELD</b>		<b>2 541 677</b>	<b>2 640 185</b>



## Brønnøysundregistrene

### ÅRSREGNSKAP FOR REGNSKAPSÅRET 2024 - GENERELL INFORMASJON

Journalnummer: 2025 453224

#### Enheten

Organisasjonsnummer: 928 233 383  
Organisasjonsform: Aksjeselskap  
Foretaksnavn: STOREMYRLIA LAGER AS  
Forretningsadresse: Storemyrlia 18  
4790 LILLESAND

#### Regnskapsår

Årsregnskapets periode: 01.01.2024 - 31.12.2024

#### Konsern

Morselskap i konsern: Nei

#### Regnskapsregler

Regler for små foretak benyttet: Ja  
Benyttet ved utarbeidelsen av  
årsregnskapet til selskapet: Regnskapslovens alminnelige regler

#### Årsregnskapet fastsatt av kompetent organ

Bekreftet av representant for selskapet: Geir Olav Stålesen  
Dato for fastsettelse av årsregnskapet: 31.03.2025

#### Revisjon

Selskapet har besluttet at årsregnskapet  
ikke skal revideres: Ja  
Årsregnskapet er utarbeidet av ekstern  
autorisert regnskapsfører: Ja  
Ekstern autorisert regnskapsfører har i  
løpet av regnskapsåret bistått ved den  
løpende regnskapsføringen eller utført  
andre tjenester for selskapet enn å  
utarbeide årsregnskapet: Ja

#### Grunnlag for avgivelse

År 2024: Årsregnskap er elektronisk innlevert.  
År 2023: Tall er hentet fra elektronisk innlevert årsregnskap fra 2024.

*Det er ikke krav til at årsregnskapet m.v. som sendes til Regnskapsregisteret er undertegnet. Kontrollen på at dette er utført ligger hos revisor/enhetens øverste organ. Sikkerheten ivaretas ved at innsender har rolle/rettighet for innsending av årsregnskapet via Altinn, og ved at det bekreftes at årsregnskapet er fastsatt av kompetent organ.*

Brønnøysundregistrene, 21.05.2025

---

Brønnøysundregistrene  
Postadresse: Postboks 900, 8910 Brønnøysund  
Telefon: 75 00 75 00  
E-post: firmapost@brreg.no Internett: www.brreg.no  
Organisasjonsnummer: 974 760 673



Organisasjonsnr: 928 233 383  
STOREMYRLIA LAGER AS

## RESULTATREGNSKAP

Beløp i: NOK	Note	2024	2023
<b>RESULTATREGNSKAP</b>			
<b>Inntekter</b>			
Salgsinntekt		7 278	7 771
Annen driftsinntekt		333 390	317 652
<b>Sum inntekter</b>		<b>340 668</b>	<b>325 423</b>
<b>Kostnader</b>			
Avskrivning på varige driftsmidler og immaterielle eiendeler	1	136 176	121 659
Annen driftskostnad		78 105	67 727
<b>Sum kostnader</b>		<b>214 281</b>	<b>189 386</b>
<b>Driftsresultat</b>		<b>126 386</b>	<b>136 037</b>
<b>Finansinntekter og finanskostnader</b>			
Annen renteinntekt		4 464	0
Annen finansinntekt		0	3 324
<b>Sum finansinntekter</b>		<b>4 464</b>	<b>3 324</b>
Annen rentekostnad		164 234	146 111
<b>Sum finanskostnader</b>		<b>164 234</b>	<b>146 111</b>
<b>Netto finans</b>		<b>-159 770</b>	<b>-142 787</b>
<b>Resultat før skattekostnad</b>		<b>-33 384</b>	<b>-6 750</b>
<b>Årsresultat</b>		<b>-33 384</b>	<b>-6 750</b>
<b>Overføringer og disponeringer</b>			
Udekket tap		-12 848	0
Annen egenkapital		-20 536	-6 750
<b>Sum overføringer og disponeringer</b>		<b>-33 384</b>	<b>-6 750</b>



Organisasjonsnr: 928 233 383  
STOREMYRLIA LAGER AS

## BALANSE

Beløp i: NOK	Note	2024	2023
<b>BALANSE - EIENDELER</b>			
<b>Anleggsmidler</b>			
<b>Immaterielle eiendeler</b>			
Sum immaterielle eiendeler		0	0
<b>Varige driftsmidler</b>			
Tomter, bygninger og annen fast eiendom			
	1, 2	2 244 800	2 359 200
Maskiner og anlegg	1	188 729	210 505
Sum varige driftsmidler		2 433 529	2 569 705
<b>Finansielle anleggsmidler</b>			
Sum finansielle anleggsmidler			
		0	0
Sum anleggsmidler		2 433 529	2 569 705
<b>Omløpsmidler</b>			
<b>Varer</b>			
<b>Fordringer</b>			
Andre kortsiktige fordringer			
		1 494	1 358
Sum fordringer		1 494	1 358
<b>Investeringer</b>			
Sum investeringer			
		0	0
<b>Bankinnskudd, kontanter og lignende</b>			
Bankinnskudd, kontanter og lignende			
		106 654	69 122
Sum bankinnskudd, kontanter og lignende		106 654	69 122
Sum omløpsmidler		108 148	70 480
<b>SUM EIENDELER</b>		<b>2 541 677</b>	<b>2 640 185</b>
<b>BALANSE - EGENKAPITAL OG GJELD</b>			
<b>Egenkapital</b>			
<b>Innskutt egenkapital</b>			
Aksjekapital	3, 4	30 000	30 000
Sum innskutt egenkapital		30 000	30 000
<b>Opptjent egenkapital</b>			



Annen egenkapital	4	0	20 536
Udekket tap		12 848	0
<b>Sum opptjent egenkapital</b>		<b>-12 848</b>	<b>20 536</b>
<b>Sum egenkapital</b>		<b>17 152</b>	<b>50 536</b>
<b>Gjeld</b>			
<b>Langsiktig gjeld</b>			
Sum avsetninger for forpliktelser		0	0
<b>Annen langsiktig gjeld</b>			
Gjeld til kredittinstitusjoner	2	2 307 700	2 375 511
<b>Sum annen langsiktig gjeld</b>		<b>2 307 700</b>	<b>2 375 511</b>
<b>Sum langsiktig gjeld</b>		<b>2 307 700</b>	<b>2 375 511</b>
<b>Kortsiktig gjeld</b>			
Leverandørgjeld		934	849
Betalbar skatt	5, 6	0	0
Skyldige offentlige avgifter		14 115	12 187
Kortsiktig konserngjeld	7	100 000	100 000
Annen kortsiktig gjeld		101 776	101 102
<b>Sum kortsiktig gjeld</b>		<b>216 825</b>	<b>214 138</b>
<b>Sum gjeld</b>		<b>2 524 525</b>	<b>2 589 649</b>
<b>SUM EGENKAPITAL OG GJELD</b>		<b>2 541 677</b>	<b>2 640 185</b>



Organisasjonsnr: 928 233 383  
STOREMYRLIA LAGER AS

NOTEOPPLYSNINGER - SELSKAP - alle poster oppgitt i hele tall

## Note

### Regnskapsprinsipper

Årsregnskapet er satt opp i samsvar med regnskapsloven og god regnskapsskikk for små foretak. Salgsinntekter Inntektsføring ved salg av varer skjer på leveringstidspunktet. Tjenester inntektsføres etter hvert som de leveres. Klassifisering og vurdering av balanseposter Anleggsmidler er eiendeler bestemt til varig eie eller bruk. Eiendeler som er knyttet til varekretsløpet er klassifisert som omløpsmidler. Fordringer klassifiseres som omløpsmidler hvis de forfaller til betaling innen ett år etter transaksjonsdagen. Tilsvarende klassifiseres gjeld som kortsiktig hvis gjelden forfaller til betaling innen ett år. Langsiktig gjeld er gjeld som forfaller senere enn ett år etter transaksjonsdagen. Første års avdrag på langsiktige fordringer og langsiktig gjeld klassifiseres likevel ikke som omløpsmiddel og kortsiktig gjeld. Omløpsmidler vurderes til laveste av anskaffelseskost og virkelig verdi. Kortsiktig gjeld balanseføres til nominelt beløp på etableringstidspunktet. Anleggsmidler vurderes til anskaffelseskost. Varige anleggsmidler avskrives etter en fornuftig avskrivningsplan. Anleggsmidlene nedskrives til virkelig verdi ved verdifall som ikke forventes å være forbigående. Langsiktig gjeld med unntak av andre avsetninger balanseføres til nominelt beløp på etableringstidspunktet. Fordringer Kundefordringer og andre fordringer er oppført i balansen til pålydende etter fradrag for avsetning til forventet tap. Avsetning til tap gjøres på grunnlag av individuelle vurderinger av de enkelte fordringene. Varige driftsmidler Varige driftsmidler balanseføres og avskrives over driftsmidlenes levetid dersom de har antatt levetid over 3 år og har en kostpris som overstiger kr 30 000. Direkte vedlikehold av driftsmidler kostnadsføres løpende under driftskostnader, mens påkostninger eller forbedringer tillegges driftsmidlets kostpris og avskrives i takt med driftsmidlet. Forøvrig er følgende regnskapsprinsipper anvendt: Leieavtaler er ikke balanseført. Selskapet har ikke endret regnskapsprinsipp fra 2023 til 2024.

## Note

Antall årsverk i regnskapsåret  
0.00

Sum	Beløp
-----	-------

## Note

1

### Varige driftsmidler og immaterielle eiendeler

<u>Anskaffelseskost 01.01.</u>	<u>Varige driftsmidler</u>	<u>Immaterielle eiend.</u>
	2805764.00	0.00
<u>Anskaffelseskost 31.12.</u>	<u>Varige driftsmidler</u>	<u>Immaterielle eiend.</u>



2805764.00 0.00

Samlede av-/nedskrivn. Varige driftsmidler Immaterielle eiend.  
372235.00 0.00

Balanseført verdi 31.12. Varige driftsmidler Immaterielle eiend.  
2433529.00 0.00

Årets av-/nedskrivn. Varige driftsmidler Immaterielle eiend.  
136176.00 0.00

**Anskaffelseskost - balanseførte lånekostnader, egentilvirkede anleggsmidler**

**Goodwill spesifisert for hvert enkelt virksomhetskjøp**

**Avskrivningsplan for goodwill som er lenger enn fem år - begrunnelse**

**Mer om varige driftsmidler/immaterielle eiendeler**

**Note**

7

**Konsern, tilknyttet selskap m.v.**

**Investering som regnskapsføres etter egenkapitalmetoden**

**Konsernregnskap**

Virksomheten inngår i konsolideringen til morselskapets konsernregnsk.: Nei

**Morselskapet sitt navn**

**Forretningskontor for morselskapet**

Datterselskap er utelatt fra konsolideringen: Nei

**Begrunnelse for at datterselskap er utelatt fra konsolideringen**

**Konsern, tilknyttet selskap m.v. - fordringer og gjeld**

**Fordringer**

Samlet beløp - tilknyttet selskap Årets Fjorårets

Samlet beløp - foretak i samme konsern Årets Fjorårets

**Kortsiktig gjeld**

Samlet beløp - foretak i samme konsern Årets Fjorårets

Samlet beløp - felles kontrollert virksomhet Årets Fjorårets



Pantstillelse Beløp

Note

**Fordringer**

Fordringer som forfaller senere enn ett år etter regnskapsårets slutt

Mer om fordringer

Note

Virkelig verdi og resultatført verdiendr. i perioden, finansielle instrumenter

Mer om finansielle instrumenter

Beskrivelse av finansielle derivater

Beholdning av egne aksjer Antall Pålydende Andel av aksjek.

Note

2

**Gjeld**

Gjeld som forfaller til betaling mer enn fem år etter regnskapsårets slutt

Gjeld sikret ved pant eller lignende sikkerhet i eiendeler  
2307700.00

Balanseført verdi av de pantsatte eiendeler  
2244800.00

Summen av garantiforpliktelser som ikke er regnskapsført

Garantiforpliktelser som er sikret ved pant

Mer om gjeld

Gjeldsbrevlån med pant i eiendom

Note

**Lån og sikkerhetsstillelse til medlemmer**

Er det gitt lån eller sikkerhetsstillelse til ledende personer: Nei

Opplysninger om:

Medlemmer av:

Mer om lån og sikkerhetsstillelse



STOREMYRLIA LAGER AS  
928 233 383

## Resultatregnskap

	Note	2024	2023
<b>Driftsinntekter</b>			
Salgsinntekt		7 278	7 771
Annen driftsinntekt		333 390	317 652
<b>Sum driftsinntekter</b>		<b>340 668</b>	<b>325 423</b>
<b>Driftskostnader</b>			
Avskrivning på varige driftsmidler og immaterielle eiendeler	1	-136 176	-121 659
Annen driftskostnad		-78 105	-67 727
<b>Sum driftskostnader</b>		<b>-214 281</b>	<b>-189 386</b>
<b>Driftsresultat</b>		<b>126 386</b>	<b>136 037</b>
<b>Finansinntekter</b>			
Annen renteinntekt		4 464	0
Annen finansinntekt		0	3 324
<b>Sum finansinntekter</b>		<b>4 464</b>	<b>3 324</b>
<b>Finanskostnader</b>			
Annen rentekostnad		-164 234	-146 111
<b>Sum finanskostnader</b>		<b>-164 234</b>	<b>-146 111</b>
<b>Netto finans</b>		<b>-159 770</b>	<b>-142 787</b>
<b>Årsresultat</b>		<b>-33 384</b>	<b>-6 750</b>
<b>Overføringer</b>			
Annen egenkapital		-20 536	-6 750
Udekket tap		-12 848	0
<b>Sum overføringer</b>		<b>-33 384</b>	<b>-6 750</b>



STOREMYRLIA LAGER AS  
928 233 383

### Balanse

	Note	31.12.2024	31.12.2023
<b>EIENDELER</b>			
<b>Anleggsmidler</b>			
<b>Varige driftsmidler</b>			
Tomter, bygninger og annen fast eiendom	1, 2	2 244 800	2 359 200
Maskiner og anlegg	1	188 729	210 505
<b>Sum varige driftsmidler</b>		<b>2 433 529</b>	<b>2 569 705</b>
<b>Sum anleggsmidler</b>		<b>2 433 529</b>	<b>2 569 705</b>
<b>Omløpsmidler</b>			
<b>Fordringer</b>			
Andre kortsiktige fordringer		1 494	1 358
<b>Sum fordringer</b>		<b>1 494</b>	<b>1 358</b>
<b>Bankinnskudd, kontanter og lignende</b>			
Bankinnskudd, kontanter og lignende		106 654	69 122
<b>Sum bankinnskudd, kontanter og lignende</b>		<b>106 654</b>	<b>69 122</b>
<b>Sum omløpsmidler</b>		<b>108 148</b>	<b>70 480</b>
<b>SUM EIENDELER</b>		<b>2 541 677</b>	<b>2 640 185</b>



STOREMYRLIA LAGER AS  
928 233 383

## Balanse

	Note	31.12.2024	31.12.2023
<b>EGENKAPITAL OG GJELD</b>			
<b>Egenkapital</b>			
<b>Innskutt egenkapital</b>			
Aksjekapital	3, 4	30 000	30 000
<b>Sum innskutt egenkapital</b>		<b>30 000</b>	<b>30 000</b>
<b>Opptjent egenkapital</b>			
Annen egenkapital	4	0	20 536
Udekket tap		-12 848	0
<b>Sum opptjent egenkapital</b>		<b>-12 848</b>	<b>20 536</b>
<b>Sum egenkapital</b>		<b>17 152</b>	<b>50 536</b>
<b>Gjeld</b>			
<b>Annen langsiktig gjeld</b>			
Gjeld til kredittinstitusjoner	2	2 307 700	2 375 511
<b>Sum annen langsiktig gjeld</b>		<b>2 307 700</b>	<b>2 375 511</b>
<b>Kortsiktig gjeld</b>			
Leverandørgjeld		934	849
Skyldige offentlige avgifter		14 115	12 187
Kortsiktig konserngjeld	7	100 000	100 000
Annen kortsiktig gjeld		101 776	101 102
<b>Sum kortsiktig gjeld</b>		<b>216 825</b>	<b>214 138</b>
<b>Sum gjeld</b>		<b>2 524 525</b>	<b>2 589 649</b>
<b>SUM EGENKAPITAL OG GJELD</b>		<b>2 541 677</b>	<b>2 640 185</b>

LILLESAND, 31.03.2025

Geir Olav Stålesen  
styrets leder

Andreas Malz  
styremedlem / daglig leder



STOREMYRLIA LAGER AS  
928 233 383

## Noter

### Regnskapsprinsipper

Årsregnskapet er satt opp i samsvar med regnskapsloven og god regnskapsskikk for små foretak.

#### Salgsinntekter

Inntektsføring ved salg av varer skjer på leveringstidspunktet. Tjenester inntektsføres etter hvert som de leveres.

#### Klassifisering og vurdering av balanseposter

Anleggsmidler er eiendeler bestemt til varig eie eller bruk. Eiendeler som er knyttet til varekretsløpet er klassifisert som omløpsmidler. Fordringer klassifiseres som omløpsmidler hvis de forfaller til betaling innen ett år etter transaksjonsdagen. Tilsvarende klassifiseres gjeld som kortsiktig hvis gjelden forfaller til betaling innen ett år. Langsiktig gjeld er gjeld som forfaller senere enn ett år etter transaksjonsdagen. Første års avdrag på langsiktige fordringer og langsiktig gjeld klassifiseres likevel ikke som omløpsmiddel og kortsiktig gjeld.

Omløpsmidler vurderes til laveste av anskaffelseskost og virkelig verdi. Kortsiktig gjeld balanseføres til nominelt beløp på etableringstidspunktet. Anleggsmidler vurderes til anskaffelseskost. Varige anleggsmidler avskrives etter en fornuftig avskrivningsplan. Anleggsmidlene nedskrives til virkelig verdi ved verdifall som ikke forventes å være forbigående. Langsiktig gjeld med unntak av andre avsetninger balanseføres til nominelt beløp på etableringstidspunktet.

#### Fordringer

Kundefordringer og andre fordringer er oppført i balansen til pålydende etter fradrag for avsetning til forventet tap. Avsetning til tap gjøres på grunnlag av individuelle vurderinger av de enkelte fordringene.

#### Varige driftsmidler

Varige driftsmidler balanseføres og avskrives over driftsmidlenes levetid dersom de har antatt levetid over 3 år og har en kostpris som overstiger kr 30 000. Direkte vedlikehold av driftsmidler kostnadsføres løpende under driftskostnader, mens påkostninger eller forbedringer tillegges driftsmidlets kostpris og avskrives i takt med driftsmidlet.

#### Forøvrig er følgende regnskapsprinsipper anvendt:

Leieavtaler er ikke balanseført.

Selskapet har ikke endret regnskapsprinsipp fra 2023 til 2024.

#### Note 1 - Varige driftsmidler og immaterielle eiendeler

	Varige driftsmidler
Anskaffelseskost 01.01.	2 805 764
Tilgang i året	0
Avgang i året	0
<b>Anskaffelseskost 31.12.</b>	<b>2 805 764</b>
Samlede avskrivninger, nedskrivninger og reverseringer av nedskrivninger	-372 235
<b>Balanseført verdi per 31.12.</b>	<b>2 433 529</b>
Avskrivninger, nedskrivninger og reverseringer av nedskrivninger i regnskapsåret	136 176



STOREMYRLIA LAGER AS  
928 233 383

## Note 2 - Gjeld og garantiforpliktelser

	Beløp
Del av gjelden som forfaller til betaling mer enn fem år etter regnskapsårets slutt	0
Gjeld som er sikret ved pant eller lignende sikkerhet i eiendeler	2 307 700
Balanseført verdi av pantsatte eiendeler	2 244 800
Summen av garantiforpliktelser som ikke er regnskapsført	0

### Mer om gjeld

Gjeldsbrevlån med pant i eiendom

## Note 3 - Aksjekapital

Aksjeklasse	Antall aksjer	Aksjenes pålydende	Bokført verdi
Ordinære	100	300	30 000

Aksjonærer	Antall aksjer	Eierandel %	Aksjeklasse
Stålesen Invest AS	50	50,00	Ordinære
Goa Vekst as	50	50,00	Ordinære
<b>Totalt antall aksjer</b>	<b>100</b>	<b>100</b>	

## Note 4 - Egenkapital

	Aksjekapital	Opptjent egenkapital	Udekket tap	Sum
Egenkapital 31.12.2023	30 000	20 536	0	50 536
Årsresultat	0	-20 536	-12 848	-33 384
<b>Egenkapital 31.12.2024</b>	<b>30 000</b>	<b>0</b>	<b>-12 848</b>	<b>17 152</b>

## Note 5 - Spesifisering av skatt

Skattepliktig inntekt	2024	2023
Resultat før skatt	-33 384	-6 750
Permanente forskjeller	-303	0
+/- Endring i midlertidige forskjeller	16 989	-9 753
<b>Skattepliktig inntekt</b>	<b>-16 698</b>	<b>-16 503</b>

## Note 6 - Midlertidige forskjeller - utsatt skatt/skattefordel

Utsatt skatt/utsatt skattefordel i balansen avsettes på grunnlag av forskjeller mellom regnskapsmessige og skattemessige verdier i henhold til norsk regnskapsstandard for skatt.

Midlertidige skatteøkende og skattereduserende forskjeller som kan utlignes er nettoført.



## STOREMYRLIA LAGER AS

928 233 383

Midlertidige forskjeller knyttet til:	01.01.2024	31.12.2024	Endring
Anleggsmidler	-13 127	-30 116	16 989
Fremførbart underskudd	-16 503	-33 201	16 698
<b>Netto forskjeller</b>	<b>-29 630</b>	<b>-63 317</b>	<b>33 687</b>
Skattereduserende forskjeller som ikke kan utlignes	29 630	63 317	-33 687
<b>Sum midlertidige forskjeller som inngår i grunnlag for utsatt skatt/skattefordel</b>	<b>0</b>	<b>0</b>	<b>0</b>
Utsatt skatt 31.12.2024 basert på 22 %	0	0	0

## Note 7 - Konsern, tilknyttet selskap m.v.

### Antall årsverk


Selskapet har ikke hatt ansatte i løpet av regnskapsåret.

### Lån og sikkerhetsstillelse til ledende personer, eiere med videre

Det er ikke gitt lån eller sikkerhetsstillelse til medlemmer av styrende organer.



 BankID Signing  
Andreas Malz  
2025-05-19

 BankID Signing  
Geir Olav Stålesen  
2025-05-19

**Årsoppgjør for**

**STOREMYRLIA LAGER AS**

928233383

01.01.2024 - 31.12.2024

Innhold	Side
Resultatregnskap	2
Eiendeler	3
Egenkapital og gjeld	4
Noter	5



STOREMYRLIA LAGER AS  
928 233 383





## Resultatregnskap

	Note	2024	2023
<b>Driftsinntekter</b>			
Salgsinntekt		7 278	7 771
Annen driftsinntekt		333 390	317 652
<b>Sum driftsinntekter</b>		<b>340 668</b>	<b>325 423</b>
<b>Driftskostnader</b>			
Avskrivning på varige driftsmidler og immaterielle eiendeler	1	-136 176	-121 659
Annen driftskostnad		-78 105	-67 727
<b>Sum driftskostnader</b>		<b>-214 281</b>	<b>-189 386</b>
<b>Driftsresultat</b>		<b>126 386</b>	<b>136 037</b>
<b>Finansinntekter</b>			
Annen renteinntekt		4 464	0
Annen finansinntekt		0	3 324
<b>Sum finansinntekter</b>		<b>4 464</b>	<b>3 324</b>
<b>Finanskostnader</b>			
Annen rentekostnad		-164 234	-146 111
<b>Sum finanskostnader</b>		<b>-164 234</b>	<b>-146 111</b>
<b>Netto finans</b>		<b>-159 770</b>	<b>-142 787</b>
<b>Årsresultat</b>		<b>-33 384</b>	<b>-6 750</b>
<b>Overføringer</b>			
Annen egenkapital		-20 536	-6 750
Udekket tap		-12 848	0
<b>Sum overføringer</b>		<b>-33 384</b>	<b>-6 750</b>



STOREMYRLIA LAGER AS  
928 233 383

 BankID Signing  
Andreas Malz  
2025-05-19

 BankID Signing  
Geir Olav Stålesen  
2025-05-19

### Balanse

	Note	31.12.2024	31.12.2023
<b>EIENDELER</b>			
<b>Anleggsmidler</b>			
<b>Varige driftsmidler</b>			
Tomter, bygninger og annen fast eiendom	1	2 244 800	2 359 200
Maskiner og anlegg	1	188 729	210 505
<b>Sum varige driftsmidler</b>		<b>2 433 529</b>	<b>2 569 705</b>
<b>Sum anleggsmidler</b>		<b>2 433 529</b>	<b>2 569 705</b>
<b>Omløpsmidler</b>			
<b>Fordringer</b>			
Andre kortsiktige fordringer		1 494	1 358
<b>Sum fordringer</b>		<b>1 494</b>	<b>1 358</b>
<b>Bankinnskudd, kontanter og lignende</b>			
Bankinnskudd, kontanter og lignende		106 654	69 122
<b>Sum bankinnskudd, kontanter og lignende</b>		<b>106 654</b>	<b>69 122</b>
<b>Sum omløpsmidler</b>		<b>108 148</b>	<b>70 480</b>
<b>SUM EIENDELER</b>		<b>2 541 677</b>	<b>2 640 185</b>



STOREMYRLIA LAGER AS  
928 233 383



## Balanse

	Note	31.12.2024	31.12.2023
<b>EGENKAPITAL OG GJELD</b>			
<b>Egenkapital</b>			
<b>Innskutt egenkapital</b>			
Aksjekapital	2, 3	30 000	30 000
<b>Sum innskutt egenkapital</b>		<b>30 000</b>	<b>30 000</b>
<b>Opptjent egenkapital</b>			
Annen egenkapital	3	0	20 536
Udekket tap		-12 848	0
<b>Sum opptjent egenkapital</b>		<b>-12 848</b>	<b>20 536</b>
<b>Sum egenkapital</b>		<b>17 152</b>	<b>50 536</b>
<b>Gjeld</b>			
<b>Annen langsiktig gjeld</b>			
Gjeld til kredittinstitusjoner		2 307 700	2 375 511
<b>Sum annen langsiktig gjeld</b>		<b>2 307 700</b>	<b>2 375 511</b>
<b>Kortsiktig gjeld</b>			
Leverandørgjeld		934	849
Skyldige offentlige avgifter		14 115	12 187
Kortsiktig konserngjeld	6	100 000	100 000
Annen kortsiktig gjeld		101 776	101 102
<b>Sum kortsiktig gjeld</b>		<b>216 825</b>	<b>214 138</b>
<b>Sum gjeld</b>		<b>2 524 525</b>	<b>2 589 649</b>
<b>SUM EGENKAPITAL OG GJELD</b>		<b>2 541 677</b>	<b>2 640 185</b>

Geir Olav Stålesen  
styrets leder

Andreas Malz  
styremedlem / daglig leder



STOREMYRLIA LAGER AS  
928 233 383



## Noter

### Regnskapsprinsipper

Årsregnskapet er satt opp i samsvar med regnskapsloven og god regnskapsskikk for små foretak.

#### Salgsinntekter

Inntektsføring ved salg av varer skjer på leveringstidspunktet. Tjenester inntektsføres etter hvert som de leveres.

#### Klassifisering og vurdering av balanseposter

Anleggsmidler er eiendeler bestemt til varig eie eller bruk. Eiendeler som er knyttet til varekretsløpet er klassifisert som omløpsmidler. Fordringer klassifiseres som omløpsmidler hvis de forfaller til betaling innen ett år etter transaksjonsdagen. Tilsvarende klassifiseres gjeld som kortsiktig hvis gjelden forfaller til betaling innen ett år. Langsiktig gjeld er gjeld som forfaller senere enn ett år etter transaksjonsdagen. Første års avdrag på langsiktige fordringer og langsiktig gjeld klassifiseres likevel ikke som omløpsmiddel og kortsiktig gjeld.

Omløpsmidler vurderes til laveste av anskaffelseskost og virkelig verdi. Kortsiktig gjeld balanseføres til nominelt beløp på etableringstidspunktet. Anleggsmidler vurderes til anskaffelseskost. Varige anleggsmidler avskrives etter en fornuftig avskrivningsplan. Anleggsmidlene nedskrives til virkelig verdi ved verdifall som ikke forventes å være forbigående. Langsiktig gjeld med unntak av andre avsetninger balanseføres til nominelt beløp på etableringstidspunktet.

#### Fordringer

Kundefordringer og andre fordringer er oppført i balansen til pålydende etter fradrag for avsetning til forventet tap. Avsetning til tap gjøres på grunnlag av individuelle vurderinger av de enkelte fordringene.

#### Varige driftsmidler

Varige driftsmidler balanseføres og avskrives over driftsmidlenes levetid dersom de har antatt levetid over 3 år og har en kostpris som overstiger kr 30 000. Direkte vedlikehold av driftsmidler kostnadsføres løpende under driftskostnader, mens påkostninger eller forbedringer tillegges driftsmidlets kostpris og avskrives i takt med driftsmidlet.

#### Forøvrig er følgende regnskapsprinsipper anvendt:

Leieavtaler er ikke balanseført.

Selskapet har ikke endret regnskapsprinsipp fra 2023 til 2024.

### Note 1 - Varige driftsmidler og immaterielle eiendeler

	Varige driftsmidler
Anskaffelseskost 01.01.	2 805 764
Tilgang i året	0
Avgang i året	0
<b>Anskaffelseskost 31.12.</b>	<b>2 805 764</b>
Samlede avskrivninger, nedskrivninger og reverseringer av nedskrivninger	-372 235
<b>Balanseført verdi per 31.12.</b>	<b>2 433 529</b>
Avskrivninger, nedskrivninger og reverseringer av nedskrivninger i regnskapsåret	136 176


### Note 2 - Aksjekapital

Aksjeklasse	Antall aksjer	Aksjenes pålydende	Bokført verdi
Ordinære	100	300	30 000



STOREMYRLIA LAGER AS  
928 233 383

 BankID Signing  
Andreas Malz  
2025-05-19

 BankID Signing  
Geir Olav Stålesen  
2025-05-19

Aksjonærer	Antall aksjer	Eierandel %	
Stålesen Invest AS	50	50,00	Ordinære
Goa Vekst as	50	50,00	Ordinære
<b>Totalt antall aksjer</b>	<b>100</b>	<b>100</b>	

### Note 3 - Egenkapital

	Aksjekapital	Opptjent egenkapital	Udekket tap	Sum
Egenkapital 31.12.2023	30 000	20 536	0	50 536
Årsresultat	0	-20 536	-12 848	-33 384
<b>Egenkapital 31.12.2024</b>	<b>30 000</b>	<b>0</b>	<b>-12 848</b>	<b>17 152</b>

### Note 4 - Spesifisering av skatt

Skattepliktig inntekt	2024	2023
Resultat før skatt	-33 384	-6 750
Permanente forskjeller	-303	0
+/- Endring i midlertidige forskjeller	16 989	-9 753
<b>Skattepliktig inntekt</b>	<b>-16 698</b>	<b>-16 503</b>

### Note 5 - Midlertidige forskjeller - utsatt skatt/skattefordel

Utsatt skatt/utsatt skattefordel i balansen avsettes på grunnlag av forskjeller mellom regnskapsmessige og skattemessige verdier i henhold til norsk regnskapsstandard for skatt.

Midlertidige skatteøkende og skattereduserende forskjeller som kan utlignes er nettoført.

Midlertidige forskjeller knyttet til:	01.01.2024	31.12.2024	Endring
Anleggsmidler	-13 127	-30 116	16 989
Fremførbart underskudd	-16 503	-33 201	16 698
<b>Netto forskjeller</b>	<b>-29 630</b>	<b>-63 317</b>	<b>33 687</b>
Skattereduserende forskjeller som ikke kan utlignes	29 630	63 317	-33 687
<b>Sum midlertidige forskjeller som påvirker betalbar skatt</b>	<b>0</b>	<b>0</b>	<b>0</b>
<b>Utsatt skatt 31.12.2024 basert på 22 %</b>	<b>0</b>	<b>0</b>	<b>0</b>

### Note 6 - Konsern, tilknyttet selskap m.v.

#### Antall årsverk

Selskapet har ikke hatt ansatte i løpet av regnskapsåret.

#### Lån og sikkerhetsstillelse til ledende personer, eiere med videre

Det er ikke gitt lån eller sikkerhetsstillelse til medlemmer av styrende organer.