



## ÅRSREGNSKAPET FOR REGNSKAPSÅRET 2020 - GENERELL INFORMASJON

### Enheten

Organisasjonsnummer: 887 302 332  
Organisasjonsform: Aksjeselskap  
Foretaksnavn: TOPP AUTO RAMBEKK AS  
Forretningsadresse: Strandgata 16  
2815 GJØVIK

### Regnskapsår

Årsregnskapets periode: 01.01.2020 - 31.12.2020

### Konsern

Morselskap i konsern: Nei

### Regnskapsregler

Regler for små foretak benyttet: Ja  
Benyttet ved utarbeidelsen av årsregnskapet til selskapet: Regnskapslovens alminnelige regler

### Årsregnskapet fastsatt av kompetent organ

Bekreftet av representant for selskapet: Eirik Topp  
Dato for fastsettelse av årsregnskapet: 27.09.2021

### Grunnlag for avgivelse

År 2020: Årsregnskapet er elektronisk innlevert  
År 2019: Tall er hentet fra elektronisk innlevert årsregnskap fra 2020

*Det er ikke krav til at årsregnskapet m.v. som sendes til Regnskapsregisteret er undertegnet. Kontrollen på at dette er utført ligger hos revisor/enhetens øverste organ. Sikkerheten ivaretas ved at innsender har rolle/rettighet for innsending av årsregnskapet via Altinn, og ved at det bekreftes at årsregnskapet er fastsatt av kompetent organ.*

Brønnøysundregistrene, 19.10.2021



## Resultatregnskap

| Beløp i: NOK   | Note | 2020              | 2019              |
|--|------|-------------------|-------------------|
| <b>RESULTATREGNSKAP</b>  |      |                   |                   |
| <b>Inntekter</b>   |      |                   |                   |
| Salgsinntekt   |      | 15 541 831        | 10 096 144        |
| <b>Sum inntekter</b>   |      | <b>15 541 831</b> | <b>10 096 144</b> |
| <b>Kostnader</b>   |      |                   |                   |
| Endring i beholdning av varer under tilvirkning og ferdig tilvirkede varer |      | 15 130 247        | 9 912 567         |
| Lønnskostnad   | 2    |                   | 789               |
| Avskrivning varige driftsmidler  | 5    |                   |                   |
| Annen driftskostnad  | 2    | 127 563           | 358 828           |
| <b>Sum kostnader</b>   |      | <b>15 257 809</b> | <b>10 272 184</b> |
| <b>Driftsresultat</b>  |      | <b>284 022</b>    | <b>-176 040</b>   |
| <b>Finansinntekter og finanskostnader</b>                                  |      |                   |                   |
| Annen finansinntekt  |      | 75 531            | 829               |
| <b>Sum finansinntekter</b>   |      | <b>75 531</b>     | <b>829</b>        |
| Annen rentekostnad   |      | 184 702           | 56 406            |
| Annen finanskostnad  |      |                   | 7 904             |
| <b>Sum finanskostnader</b>   |      | <b>184 702</b>    | <b>64 310</b>     |
| <b>Netto finans</b>  |      | <b>-109 171</b>   | <b>-63 481</b>    |
| <b>Ordinært resultat før skattekostnad</b>                                 |      | <b>174 851</b>    | <b>-239 521</b>   |
| Skattekostnad på ordinært resultat   | 4    |                   |                   |
| <b>Ordinært resultat etter skattekostnad</b>                               |      | <b>174 851</b>    | <b>-239 521</b>   |
| <b>Årsresultat</b>   | 9    | <b>174 851</b>    | <b>-239 521</b>   |
| <b>Årsresultat etter minoritetsinteresser</b>                              |      | <b>174 851</b>    | <b>-239 521</b>   |
| <b>Totalresultat</b>   |      | <b>174 851</b>    | <b>-239 521</b>   |
| <b>Overføringer og disponeringer</b>                                       |      |                   |                   |



## Resultatregnskap

| <b>Beløp i: NOK</b>                         | <b>Note</b> | <b>2020</b>    | <b>2019</b>     |
|---|-------------|----------------|-----------------|
| Avsatt til fond for vurderingsforskjeller   | 9           |                |                 |
| Overført fra fond for vurderingsforskjeller | 9           |                |                 |
| Ordinært utbytte                            | 9           |                |                 |
| Konsernbidrag                               | 9, 9        |                |                 |
| Udekket tap                                 | 9, 9        | 174 851        | -239 521        |
| Avsatt til annen egenkapital                | 9           |                |                 |
| Overført fra annen egenkapital              | 9           |                |                 |
| <b>Sum overføringer og disponeringer</b>    |             | <b>174 851</b> | <b>-239 521</b> |



## Balanse

| Beløp i: NOK                          | Note        | 2020             | 2019             |
|---------------------------------------|-------------|------------------|------------------|
| <b>BALANSE - EIENDELER</b>            |             |                  |                  |
| <b>Anleggsmidler</b>                  |             |                  |                  |
| <b>Immaterielle eiendeler</b>         |             |                  |                  |
| Utsatt skattefordel                   | 4           |                  |                  |
| <b>Varige driftsmidler</b>            |             |                  |                  |
| Tomter og bygninger                   | 5           |                  |                  |
| Maskiner og anlegg                    | 5           |                  |                  |
| Skip, rigger, fly, ol.                | 5           |                  |                  |
| Inventar og utstyr                    | 5           |                  |                  |
| <b>Sum varige driftsmidler</b>        | 5           |                  |                  |
| <b>Sum anleggsmidler</b>              |             | <b>0</b>         | <b>0</b>         |
| <b>Omløpsmidler</b>                   |             |                  |                  |
| <b>Varer</b>                          |             |                  |                  |
| Varebeholdning                        | 12          | 1 984 668        | 2 543 709        |
| <b>Sum varer</b>                      |             | <b>1 984 668</b> | <b>2 543 709</b> |
| <b>Fordringer</b>                     |             |                  |                  |
| Kundefordringer                       | 6, 8,<br>12 | 4 453 116        | 1 127 142        |
| Andre fordringer                      |             | 119 119          |                  |
| <b>Sum fordringer</b>                 |             | <b>4 572 235</b> | <b>1 127 142</b> |
| Bankinnskudd og kontanter             | 3           |                  |                  |
| <b>Sum omløpsmidler</b>               |             | <b>6 556 902</b> | <b>3 670 851</b> |
| <b>SUM EIENDELER</b>                  |             | <b>6 556 902</b> | <b>3 670 851</b> |
| <b>BALANSE - EGENKAPITAL OG GJELD</b> |             |                  |                  |
| <b>Egenkapital</b>                    |             |                  |                  |
| <b>Innskutt egenkapital</b>           |             |                  |                  |
| Aksjekapital                          | 7, 9,       | 1 800 000        | 1 000 000        |



## Balanse

| Beløp i: NOK                      | Note        | 2020             | 2019              |
|-----------------------------------|-------------|------------------|-------------------|
|                                   | 10          |                  |                   |
| Beholdning av egne aksjer         | 7, 9,<br>10 |                  |                   |
| Overkurs                          | 9, 10       |                  |                   |
| Annen innskutt egenkapital        | 9, 10       |                  |                   |
| <b>Sum innskutt egenkapital</b>   |             | <b>1 800 000</b> | <b>1 000 000</b>  |
| <b>Opptjent egenkapital</b>       |             |                  |                   |
| Fond for vurderingsforskjeller    | 9, 10       |                  |                   |
| Annen egenkapital                 | 9, 10       |                  |                   |
| Udekket tap                       | 10          | 982 565          | 1 157 416         |
| <b>Sum opptjent egenkapital</b>   |             | <b>-982 565</b>  | <b>-1 157 416</b> |
| <b>Sum egenkapital</b>            | 9           | <b>817 435</b>   | <b>-157 416</b>   |
| <b>Gjeld</b>                      |             |                  |                   |
| <b>Langsiktig gjeld</b>           |             |                  |                   |
| Utsatt skatt                      | 4           |                  |                   |
| <b>Annen langsiktig gjeld</b>     |             |                  |                   |
| Gjeld til kredittinstitusjoner    | 12          | 2 957 630        |                   |
| Annen langsiktig gjeld            | 8           | 24 500           | 824 500           |
| <b>Sum annen langsiktig gjeld</b> |             | <b>2 982 130</b> | <b>824 500</b>    |
| <b>Sum langsiktig gjeld</b>       |             | <b>2 982 130</b> | <b>824 500</b>    |
| <b>Kortsiktig gjeld</b>           |             |                  |                   |
| Gjeld til kredittinstitusjoner    | 12          | 2 756 336        | 2 614 916         |
| Leverandørgjeld                   | 8           |                  | 220 000           |
| Betalbar skatt                    | 4           |                  |                   |
| Skyldige offentlige avgifter      |             | 1 002            | -1 149            |
| Annen kortsiktig gjeld            | 8           |                  | 170 000           |
| <b>Sum kortsiktig gjeld</b>       |             | <b>2 757 338</b> | <b>3 003 767</b>  |
| <b>Sum gjeld</b>                  |             | <b>5 739 467</b> | <b>3 828 267</b>  |
| <b>SUM EGENKAPITAL OG GJELD</b>   |             | <b>6 556 902</b> | <b>3 670 851</b>  |



## Brønnøysundregistrene

### ÅRSREGNSKAP FOR REGNSKAPSÅRET 2020 - GENERELL INFORMASJON

Journalnummer: 2021 828824

#### Enheten

Organisasjonsnummer: 887 302 332  
Organisasjonsform: Aksjeselskap  
Foretaksnavn: TOPP AUTO RAMBEKK AS  
Forretningsadresse: Strandgata 16  
2815 GJØVIK

#### Regnskapsår

Årsregnskapets periode: 01.01.2020 - 31.12.2020

#### Konsern

Morselskap i konsern: Nei

#### Regnskapsregler

Regler for små foretak benyttet: Ja  
Benyttet ved utarbeidelsen av  
årsregnskapet til selskapet: Regnskapslovens alminnelige regler

#### Årsregnskapet fastsatt av kompetent organ

Bekreftet av representant for selskapet: Eirik Topp  
Dato for fastsettelse av årsregnskapet: 27.09.2021

#### Grunnlag for avgivelse

År 2020: Årsregnskap er elektronisk innlevert.  
År 2019: Tall er hentet fra elektronisk innlevert årsregnskap fra 2020.

*Det er ikke krav til at årsregnskapet m.v. som sendes til Regnskapsregisteret er undertegnet. Kontrollen på at dette er utført ligger hos revisor/enhetens øverste organ. Sikkerheten ivaretas ved at innsender har rolle/rettighet for innsending av årsregnskapet via Altinn, og ved at det bekreftes at årsregnskapet er fastsatt av kompetent organ.*

Brønnøysundregistrene, 18.10.2021



Organisasjonsnr: 887 302 332  
TOPP AUTO RAMBEKK AS

## RESULTATREGNSKAP

| <b>Beløp i: NOK</b>  | <b>Note</b> | <b>2020</b>       | <b>2019</b>       |
|--|-------------|-------------------|-------------------|
| <b>RESULTATREGNSKAP</b>  |             |                   |                   |
| <b>Inntekter</b>   |             |                   |                   |
| Salgsinntekt   |             | 15 541 831        | 10 096 144        |
| <b>Sum inntekter</b>   |             | <b>15 541 831</b> | <b>10 096 144</b> |
| <b>Kostnader</b>   |             |                   |                   |
| Endring i beholdning av varer under tilvirkning og ferdig tilvirkede varer |             | 15 130 247        | 9 912 567         |
| Lønnskostnad   | 2           |                   | 789               |
| Avskrivning varige driftsmidler  | 5           |                   |                   |
| Annen driftskostnad  | 2           | 127 563           | 358 828           |
| <b>Sum kostnader</b>   |             | <b>15 257 809</b> | <b>10 272 184</b> |
| <b>Driftsresultat</b>  |             | <b>284 022</b>    | <b>-176 040</b>   |
| <b>Finansinntekter og finanskostnader</b>                                  |             |                   |                   |
| Annen finansinntekt  |             | 75 531            | 829               |
| <b>Sum finansinntekter</b>   |             | <b>75 531</b>     | <b>829</b>        |
| Annen rentekostnad   |             | 184 702           | 56 406            |
| Annen finanskostnad  |             |                   | 7 904             |
| <b>Sum finanskostnader</b>   |             | <b>184 702</b>    | <b>64 310</b>     |
| <b>Netto finans</b>  |             | <b>-109 171</b>   | <b>-63 481</b>    |
| <b>Ordinært resultat før skattekostnad</b>                                 |             |                   |                   |
| Skattekostnad på ordinært resultat   | 4           | 174 851           | -239 521          |
| <b>Ordinært resultat etter skattekostnad</b>                               |             | <b>174 851</b>    | <b>-239 521</b>   |
| <b>Årsresultat</b>   | 9           | <b>174 851</b>    | <b>-239 521</b>   |
| <b>Årsresultat etter minoritetsinteresser</b>                              |             | <b>174 851</b>    | <b>-239 521</b>   |
| <b>Totalresultat</b>   |             | <b>174 851</b>    | <b>-239 521</b>   |
| <b>Overføringer og disponeringer</b>                                       |             |                   |                   |
| Avsatt til fond for vurderingsforskjeller                                  | 9           |                   |                   |
| Overført fra fond for vurderingsforskjeller                                | 9           |                   |                   |
| Ordinært utbytte   | 9           |                   |                   |



|  |      |                |                 |
|--|------|----------------|-----------------|
| Konsernbidrag                            | 9, 9 |                |                 |
| Udekket tap                              | 9, 9 | 174 851        | -239 521        |
| Avsatt til annen egenkapital             | 9    |                |                 |
| Overført fra annen egenkapital           | 9    |                |                 |
| <b>Sum overføringer og disponeringer</b> |      | <b>174 851</b> | <b>-239 521</b> |



Organisasjonsnr: 887 302 332  
TOPP AUTO RAMBEKK AS

## BALANSE

**Beløp i: NOK** **Note** **2020** **2019**

### BALANSE - EIENDELER

#### Anleggsmidler

##### Immaterielle eiendeler

Utsatt skattefordel 4

##### Varige driftsmidler

Tomter og bygninger 5

Maskiner og anlegg 5

Skip, rigger, fly, ol. 5

Inventar og utstyr 5

**Sum varige driftsmidler 5**

**Sum anleggsmidler 0 0**

#### Omløpsmidler

##### Varer

Varebeholdning 12 1 984 668 2 543 709

**Sum varer 1 984 668 2 543 709**

##### Fordringer

Kundefordringer 6, 8, 12 4 453 116 1 127 142

Andre fordringer 119 119

**Sum fordringer 4 572 235 1 127 142**

Bankinnskudd og kontanter 3

**Sum omløpsmidler 6 556 902 3 670 851**

**SUM EIENDELER 6 556 902 3 670 851**

### BALANSE - EGENKAPITAL OG

#### GJELD

#### Egenkapital

##### Innskutt egenkapital

Aksjekapital 7, 9, 10 1 800 000 1 000 000

Beholdning av egne aksjer 7, 9, 10

Overkurs 9, 10

Annen innskutt egenkapital 9, 10

**Sum innskutt egenkapital 1 800 000 1 000 000**

##### Opptjent egenkapital

###### Fond for

vurderingsforskjeller 9, 10

Annen egenkapital 9, 10

Udekket tap 10 982 565 1 157 416

**Sum opptjent egenkapital -982 565 -1 157 416**

**Sum egenkapital 9 817 435 -157 416**



|                                   |    |                  |                  |
|-----------------------------------|----|------------------|------------------|
| <b>Gjeld</b>                      |    |                  |                  |
| <b>Langsiktig gjeld</b>           |    |                  |                  |
| Utsatt skatt                      | 4  |                  |                  |
| <b>Annen langsiktig gjeld</b>     |    |                  |                  |
| Gjeld til                         |    |                  |                  |
| kredittinstitusjoner              | 12 | 2 957 630        |                  |
| Annen langsiktig gjeld            | 8  | 24 500           | 824 500          |
| <b>Sum annen langsiktig gjeld</b> |    | <b>2 982 130</b> | <b>824 500</b>   |
| <b>Sum langsiktig gjeld</b>       |    | <b>2 982 130</b> | <b>824 500</b>   |
| <b>Kortsiktig gjeld</b>           |    |                  |                  |
| Gjeld til                         |    |                  |                  |
| kredittinstitusjoner              | 12 | 2 756 336        | 2 614 916        |
| Leverandørgjeld                   | 8  |                  | 220 000          |
| Betalbar skatt                    | 4  |                  |                  |
| Skyldige offentlige avgifter      |    | 1 002            | -1 149           |
| Annen kortsiktig gjeld            | 8  |                  | 170 000          |
| <b>Sum kortsiktig gjeld</b>       |    | <b>2 757 338</b> | <b>3 003 767</b> |
| <b>Sum gjeld</b>                  |    | <b>5 739 467</b> | <b>3 828 267</b> |
| <b>SUM EGENKAPITAL OG GJELD</b>   |    | <b>6 556 902</b> | <b>3 670 851</b> |



Organisasjonsnr: 887 302 332  
TOPP AUTO RAMBEKK AS

NOTEOPPLYSNINGER - SELSKAP - alle poster oppgitt i hele tall

Note  
2

Antall årsverk i regnskapsåret

Virksomheten har hatt følgende antall årsverk:  
0.00



# Årsregnskap 2020

## Topp Auto Rambekk AS

Resultat  
Balanse  
Noter

Org.nr.: 887 302 332



## TOPP AUTO RAMBEKK AS

### RESULTATREGNSKAP FOR 2020

|  | Note | 2020              | 2019              |
|--|------|-------------------|-------------------|
| <b>DRIFTSINNEKTER OG KOSTNADER</b>         |      |                   |                   |
| Salgsinntekt                               |      | 15 541 831        | 10 096 144        |
| <b>SUM DRIFTSINNEKTER</b>                  |      | <b>15 541 831</b> | <b>10 096 144</b> |
| Varekostnad                                |      | 15 130 247        | 9 912 567         |
| Lønnskostnad                               | 2    | 0                 | 789               |
| Annen driftskostnad                        | 2    | 127 563           | 358 828           |
| <b>SUM DRIFTSKOSTNADER</b>                 |      | <b>15 257 809</b> | <b>10 272 184</b> |
| <b>DRIFTSRESULTAT</b>                      |      | <b>284 022</b>    | <b>-176 040</b>   |
| <b>FINANSINNEKT OG FINANSKOSTNAD</b>       |      |                   |                   |
| Annen finansinntekt                        |      | 75 531            | 829               |
| Annen rentekostnad                         |      | -184 702          | -56 406           |
| Annen finanskostnad                        |      | 0                 | -7 904            |
| <b>RESULTAT AV FINANSPOSTER</b>            |      | <b>-109 171</b>   | <b>-63 481</b>    |
| <b>ORDINÆRT RESULTAT FØR SKATTEKOSTNAD</b> |      | <b>174 851</b>    | <b>-239 521</b>   |
| <b>ORDINÆRT RESULTAT</b>                   |      | <b>174 851</b>    | <b>-239 521</b>   |
| <b>ÅRSRESULTAT</b>                         | 9    | <b>174 851</b>    | <b>-239 521</b>   |
| <b>OVERFØRINGER</b>                        |      |                   |                   |
| Overført til udekket tap                   | 9    | 174 851           | -239 521          |
| <b>SUM OVERFØRINGER</b>                    |      | <b>174 851</b>    | <b>-239 521</b>   |

ORG.NR: 887 302 332



## TOPP AUTO RAMBEKK AS

BALANSE PR. 31. DESEMBER 2020

|                         | Note     | 2020             | 2019             |
|-------------------------|----------|------------------|------------------|
| <b>EIENDELER</b>        |          |                  |                  |
| <b>ANLEGGSMIDLER</b>    |          |                  |                  |
| <b>OMLØPSMIDLER</b>     |          |                  |                  |
| <b>VARER</b>            |          |                  |                  |
| Varebeholdning          | 12       | 1 984 668        | 2 543 709        |
| <b>SUM VARER</b>        |          | <b>1 984 668</b> | <b>2 543 709</b> |
| <b>FORDRINGER</b>       |          |                  |                  |
| Kundefordringer         | 6, 8, 12 | 4 453 116        | 1 127 142        |
| Andre fordringer        |          | 119 119          | 0                |
| <b>SUM FORDRINGER</b>   |          | <b>4 572 235</b> | <b>1 127 142</b> |
| <b>SUM OMLØPSMIDLER</b> |          | <b>6 556 902</b> | <b>3 670 851</b> |
| <b>SUM EIENDELER</b>    |          | <b>6 556 902</b> | <b>3 670 851</b> |

ORG.NR: 887 302 332



## TOPP AUTO RAMBEKK AS

BALANSE PR. 31. DESEMBER 2020

|                                   | Note     | 2020             | 2019              |
|-----------------------------------|----------|------------------|-------------------|
| <b>EGENKAPITAL OG GJELD</b>       |          |                  |                   |
| <b>EGENKAPITAL</b>                |          |                  |                   |
| <b>INNSKUTT EGENKAPITAL</b>       |          |                  |                   |
| Aksjekapital                      | 7, 9, 10 | 1 800 000        | 1 000 000         |
| <b>SUM INNSKUTT EGENKAPITAL</b>   |          | <b>1 800 000</b> | <b>1 000 000</b>  |
| Udekket tap                       | 10       | -982 565         | -1 157 416        |
| <b>SUM OPPTJENT EGENKAPITAL</b>   |          | <b>-982 565</b>  | <b>-1 157 416</b> |
| <b>SUM EGENKAPITAL</b>            | <b>9</b> | <b>817 435</b>   | <b>-157 416</b>   |
| <b>GJELD</b>                      |          |                  |                   |
| <b>ANNEN LANGSIKTIG GJELD</b>     |          |                  |                   |
| Gjeld til kredittinstitusjoner    | 12       | 2 957 630        | 0                 |
| Annen langsiktig gjeld            | 8        | 24 500           | 824 500           |
| <b>SUM ANNEN LANGSIKTIG GJELD</b> |          | <b>2 982 130</b> | <b>824 500</b>    |
| <b>KORTSIKTIG GJELD</b>           |          |                  |                   |
| Gjeld til kredittinstitusjoner    | 12       | 2 756 336        | 2 614 916         |
| Leverandørgjeld                   | 8        | 0                | 220 000           |
| Skyldige offentlige avgifter      |          | 1 002            | -1 149            |
| Annen kortsiktig gjeld            | 8        | 0                | 170 000           |
| <b>SUM KORTSIKTIG GJELD</b>       |          | <b>2 757 338</b> | <b>3 003 767</b>  |
| <b>SUM GJELD</b>                  |          | <b>5 739 467</b> | <b>3 828 267</b>  |
| <b>SUM EGENKAPITAL OG GJELD</b>   |          | <b>6 556 902</b> | <b>3 670 851</b>  |

Gjøvik, 26.09.2021

---

Eirik Topp  
styreleder/daglig leder

ORG.NR: 887 302 332



## Topp Auto Rambekk AS

### NOTER TIL REGNSKAPET FOR 2020

#### NOTE 1 – REGNSKAPSPRINSIPPER OG VIRKNING AV PRINSIPPENDRINGER

Årsregnskapet er utarbeidet i samsvar med regnskapsloven av 1998 og god regnskapsskikk for små foretak.

##### **Inntekter**

###### *Ved varesalg:*

Inntekt regnskapsføres når den er opptjent, altså når både risiko og kontroll i hovedsak er overført til kunden. Dette vil normalt være tilfellet når varen er levert til kunden. Inntektene regnskapsføres med verdien av vederlaget på transaksjonstidspunktet.

###### *Ved tjenesteesalg:*

Inntekt regnskapsføres når den er opptjent, altså når krav på vederlag oppstår. Dette skjer når tjenesten ytes, i takt med at arbeidet utføres. Inntektene regnskapsføres med verdien av vederlaget på transaksjonstidspunktet.

##### **Varer**

Varer er vurdert til det laveste av anskaffelseskost og netto salgsverdi. For råvarer og varer i arbeid beregnes netto salgsverdi til salgsverdien av ferdig tilvirkede varer redusert for gjenværende tilvirkningskostnader og salgskostnader.

##### **Kostnader**

Kostnader regnskapsføres som hovedregel i samme periode som tilhørende inntekt. I de tilfeller det ikke er en klar sammenheng mellom utgifter og inntekter fastsettes fordelingen etter skjønnsmessige kriterier. Øvrige unntak fra sammenstillingsprinsippet er angitt der det er aktuelt.

##### **Skatter**

Skattekostnaden sammenstilles med regnskapsmessig resultat før skatt. Skatt knyttet til egenkapitaltransaksjoner, for eksempel konsernbidrag, føres mot egenkapitalen.

Skattekostnaden består av betalbar skatt (skatt på årets direkte skattepliktige inntekt) og endring i netto utsatt skatt. Skattekostnaden fordeles på ordinært resultat og virkning av prinsippendring og korrigerer av feil i henhold til skattegrunnlaget. Utsatt skatt og utsatt skattefordel er presentert netto i balansen.

##### **Hovedregel for vurdering og klassifisering av eiendeler og gjeld**

Eiendeler bestemt til varig eie og bruk er klassifisert som anleggsmidler. Andre eiendeler er klassifisert som omløpsmidler. Fordringer som skal tilbakebetales innen et år er klassifisert som omløpsmidler. Ved klassifisering av kortsiktig og langsiktig gjeld er tilsvarende kriterier lagt til grunn.

Omløpsmidler vurderes til laveste av anskaffelseskost og virkelig verdi.

Anleggsmidler vurderes til anskaffelseskost, men nedskrives til gjenvinnbart beløp dersom dette er lavere enn bokført verdi, og verdifallet forventes ikke å være forbigående. Anleggsmidler med begrenset økonomisk levetid avskrives planmessig.

##### **Fordringer**

Kundefordringer og andre fordringer er oppført til pålydende etter fradrag for avsetning til forventet tap. Avsetning til tap gjøres på grunnlag av en individuell vurdering av de enkelte fordringer.

Org.nr: 887 302 332



**Topp Auto Rambekk AS**

**NOTER TIL REGNSKAPET FOR 2020**

**NOTE 2- LØNSKOSTNADER OG YTELSER, GODTGJØRELSE TIL DAGLIG LEDER, STYRET OG REVISOR**

| <b>Lønnskostnader</b>                     | <b>2020</b> | <b>2019</b> |
|---|-------------|-------------|
| Lønninger                                 | 0           | 0           |
| Arbeidsgiveravgift                        | 0           | 0           |
| Pensjonskostnader                         | 0           | 0           |
| Andre ytelser                             | 0           | 789         |
| Lønnskostnader fakturert fra Topp Auto AS | 0           | 0           |
| <b>Sum</b>                                | <b>0</b>    | <b>789</b>  |

Selskapet har i 2020 sysselsatt 0 årsverk.

**Pensjonsforpliktelser**

Selskapet er ikke pliktig til å ha tjenstepensjonsordning etter lov om obligatorisk tjenstepensjon.

| <b>Ytelser til ledende personer</b> | <b>Daglig leder</b> | <b>Styret</b> |
|-------------------------------------|---------------------|---------------|
| Lønn                                | 0                   | 0             |
| Pensjonskostnader                   | 0                   | 0             |
| Annen godtgjørelse                  | 0                   | 0             |
| <b>Sum</b>                          | <b>0</b>            | <b>0</b>      |

| <b>Honorar til revisor eks. mva utgjør:</b> | <b>2020</b>   |
|---|---------------|
| Lovpålagt revisjon                          | 22 600        |
| Regnskapsteknisk bistand                    | -             |
| <b>Sum</b>                                  | <b>22 600</b> |

**NOTE 3- BANKINNSKUDD**

Innestående midler på skattetrekkkonto (bundne midler) er på kr 0.

**Org.nr: 887 302 332**



|                                      |
|--------------------------------------|
| <b>Topp Auto Rambekk AS</b>          |
| <b>NOTER TIL REGNSKAPET FOR 2020</b> |

**NOTE 4- SKATT**

**NOTE 4- SKATT**

| <b>Årets skattekostnad</b>                | <b>2020</b> | <b>2019</b> |
|---|-------------|-------------|
| Resultatført skatt på ordinært resultat:  |             |             |
| Betalbar skatt                            | 0           | 0           |
| Endring i utsatt skattefordel             | 0           | 0           |
| <b>Skattekostnad på ordinært resultat</b> | <b>0</b>    | <b>0</b>    |

**Skattepliktig inntekt:**

|                                    |                |          |                |
|------------------------------------|----------------|----------|----------------|
| Ordinært resultat før skatt        | 174 851        | -        | 239 521        |
| Permanente forskjeller             |                |          | 1 200          |
| Endring i midlertidige forskjeller | 25 240         |          | 30 341         |
| <b>Skattepliktig inntekt</b>       | <b>200 091</b> | <b>-</b> | <b>207 980</b> |

**Betalbar skatt i balansen:**

|   |          |  |          |
|---|----------|--|----------|
| Betalbar skatt på årets resultat        | 0        |  | 0        |
| Betalbar skatt på mottatt konsernbidrag | 0        |  | 0        |
| <b>Sum betalbar skatt i balansen</b>    | <b>0</b> |  | <b>0</b> |

Skatteeffekten av midlertidige forskjeller og underskudd til fremføring som har gitt opphav til utsatt skatt og utsatte skattefordeler, spesifisert på typer av midlertidige forskjeller:

|   | <b>2020</b>        | <b>2019</b>        | <b>Endring</b> |
|---|--------------------|--------------------|----------------|
| Varige driftsmidler                           | 112237             | 137476             |                |
| Varebeholdning                                | 0                  | 0                  |                |
| Fordringer                                    | 0                  | 0                  |                |
| Gevinst- og tapskonto                         | 0                  | 0                  |                |
| Avsetninger mv                                | 0                  | 0                  |                |
| <b>Sum</b>                                    | <b>112 237</b>     | <b>137 476</b>     | <b>25 239</b>  |
| Akkumulert fremførbart underskudd             | - 7 077 198        | - 7 277 289        | 200 091        |
| <b>Grunnlag for beregning av utsatt skatt</b> | <b>- 7 077 198</b> | <b>- 7 139 813</b> | <b>62 615</b>  |
| <b>Utsatt skattefordel (22 %)</b>             | <b>- 1 556 984</b> | <b>-1 570 759</b>  | <b>13 775</b>  |

I henhold til god regnskapsskikk balanseføres ikke utsatt skattefordel.

|                            |
|----------------------------|
| <b>Org.nr: 887 302 332</b> |
|----------------------------|



|                                      |
|--------------------------------------|
| <b>Topp Auto Rambekk AS</b>          |
| <b>NOTER TIL REGNSKAPET FOR 2020</b> |

**NOTE 5- ANLEGGSMIDLER**

|                                       | Goodwill       | Driftsløsøre, inventar o.l Sum |                  |
|---------------------------------------|----------------|--------------------------------|------------------|
| Ansk.kost pr 01.01.20                 | 500 000        | 2 464 363                      | 2 964 363        |
| =Ansk.kost 31.12.20                   | <b>500 000</b> | <b>2 464 363</b>               | <b>2 964 363</b> |
| Akk. Avskr. 31.12.20                  | 500 000        | 2 206 263                      | 2 706 263        |
| + Akkumulerte nedskrivninger 31.12.20 |                | 258 100                        | 258 100          |
| = av og nedskrivning pr 31.12.20      | 500 000        | 2 464 363                      | 2 964 363        |
| =Bokført verdi 31.12.20               | <b>0</b>       | <b>0</b>                       | <b>0</b>         |
| Økonomisk levetid                     | 10 år          | 3 - 10 år                      |                  |

**NOTE 6- KUNDEFORDRINGER**

|                               | 2020             | 2019             |
|-------------------------------|------------------|------------------|
| Kundefordringer til pålydende | 4 453 116        | 1 127 142        |
| Avsetning til tap             | 0                | 0                |
| Sum                           | <b>4 453 116</b> | <b>1 127 142</b> |

**NOTE 7- AKSJONÆRER**

Aksjekapitalen i Topp Auto Rambekk AS pr 31.12 består av:

|                 | Antall        | Pålydende | Bokført          |
|-----------------|---------------|-----------|------------------|
| Ordinære aksjer | 10 000        | 180,00    | 1 800 000        |
| Sum             | <b>10 000</b> |           | <b>1 800 000</b> |

Hvorav kr 800 000,- er registrert som kapitalforhøyelse i 2021.

**Eierstruktur**

De største aksjonærene i % pr 31.12 var:

|                             | Ordinære      | Eierandel    | Stemmeandel  |
|-----------------------------|---------------|--------------|--------------|
| ET Bil AS                   | 10 000        | 100,0        | 100,0        |
| <b>Totalt antall aksjer</b> | <b>10 000</b> | <b>100,0</b> | <b>100,0</b> |

|                     |
|---------------------|
| Org.nr: 887 302 332 |
|---------------------|



|                                      |
|--------------------------------------|
| <b>Topp Auto Rambekk AS</b>          |
| <b>NOTER TIL REGNSKAPET FOR 2020</b> |

**NOTE 8- MELLOMVÆRENDE MED SELSKAP I SAMME KONSERN MV.**

|                         | Kundefordringer |          | Andre fordringer |          |
|-------------------------|-----------------|----------|------------------|----------|
|                         | 2020            | 2019     | 2020             | 2019     |
| Foretak i samme konsern | 4 406 551       | 0        |                  | 0        |
| <b>Sum</b>              |                 | <b>0</b> |                  | <b>0</b> |

|                         | Leverandørgjeld |          | Annen langsiktig gjeld |                |
|-------------------------|-----------------|----------|------------------------|----------------|
|                         | 2020            | 2019     | 2020                   | 2019           |
| Foretak i samme konsern |                 | 0        |                        | 800 000        |
| Tilknyttet selskap      |                 | 0        | 0                      | 0              |
| <b>Sum</b>              |                 | <b>0</b> | <b>-</b>               | <b>800 000</b> |

**NOTE 9- EGENKAPITAL**

|                                    | Aksjekapital     | Overkurs | Annen innskutt EK | Udekket tap     | Sum EK         |
|------------------------------------|------------------|----------|-------------------|-----------------|----------------|
| Pr 01.01.2020                      | 1 000 000        | 0        |                   | -1 157 416      | -157 416       |
| Årets resultat                     |                  |          |                   | 174 851         | 174 851        |
| Gjeldskonvertering ikke registrert | 800 000          |          |                   |                 | 800 000        |
| <b>Pr 31.12.2020</b>               | <b>1 800 000</b> | <b>0</b> |                   | <b>-982 565</b> | <b>817 435</b> |

**NOTE 10- FORTSATT DRIFT**

Selskapets aksjekapital er delvis tapt og selskapet er tilført egenkapital i 2020, registrert i Brønnøysund 15.2.2021. Styret mener det er grunnlag for fortsatt drift og regnskapet er satt opp på bakgrunn av denne forutsetningen.

**NOTE 11- GARANTIFORPLIKTELSE**

I regnskapet er det avsatt kr 0 pr 31.12.2020 til garanti- og serviceforpliktelser. Dette tilsvarer gjennomsnittlig kostnad siste tre år.

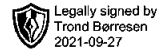
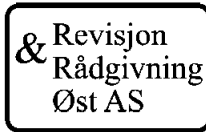
Selskapet har et restverdiansvar på leasingkontrakter pr 31.12.2020 som utgjør kr 205.000,-

**NOTE 12- PANTSTILLELSER**

Som sikkerhet for pant er:

|                                     |                |
|-------------------------------------|----------------|
| Pantstillelser pr. 31.12            | kr 5 713 965,- |
| Varelager 31.12                     | kr 1 984 667,- |
| Fordringer 31.12                    | kr 4 453 116,- |
| Sum eiendeler stillet som sikkerhet | kr 6 437 783,- |

|                            |
|----------------------------|
| <b>Org.nr: 887 302 332</b> |
|----------------------------|



Til generalforsamlingen i Topp Auto Rambekk AS

## UAVHENGIG REVISORS BERETNING

### Uttalelse om revisjonen av årsregnskapet

#### Konklusjon

Vi har revidert Topp Auto Rambekk AS' årsregnskap som viser et overskudd på kr. 174 851. Årsregnskapet består av balanse per 31. desember 2020, resultatregnskap og noter til årsregnskapet, herunder et sammendrag av viktige regnskapsprinsipper.

Etter vår mening er det medfølgende årsregnskapet avgitt i samsvar med lov og forskrifter og gir et rettviseende bilde av selskapets finansielle stilling per 31. desember 2020, og av dets resultater for regnskapsåret avsluttet per denne datoen i samsvar med regnskapslovens regler og god regnskapsskikk i Norge.

#### Grunnlag for konklusjonen

Vi har gjennomført revisjonen i samsvar med lov, forskrift og god revisjonsskikk i Norge, herunder de internasjonale revisjonsstandardene (ISA-ene). Våre oppgaver og plikter i henhold til disse standardene er beskrevet i *Revisors oppgaver og plikter ved revisjon av årsregnskapet*. Vi er uavhengige av selskapet slik det kreves i lov og forskrift, og har overholdt våre øvrige etiske forpliktelser i samsvar med disse kravene. Etter vår oppfatning er innhentet revisjonsbevis tilstrekkelig og hensiktsmessig som grunnlag for vår konklusjon.

#### Usikkerhet om fortsatt drift

Over 50% av selskapets egenkapital er tapt og dette kan indikere usikkerhet om fortsatt drift. Vi viser til nærmere omtale i note 6 og 7. Vår konklusjon er ikke modifisert som følge av dette.

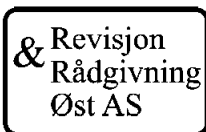
#### Styrets og daglig leders ansvar for årsregnskapet

Styret og daglig leder (ledelsen) er ansvarlig for å utarbeide årsregnskapet i samsvar med lov og forskrifter, herunder for at det gir et rettviseende bilde i samsvar med regnskapslovens regler og god regnskapsskikk i Norge. Ledelsen er også ansvarlig for slik intern kontroll som den finner nødvendig for å kunne utarbeide et årsregnskap som ikke inneholder vesentlig feilinformasjon, verken som følge av misligheter eller utilsiktede feil.

Ved utarbeidelsen av årsregnskapet må ledelsen ta standpunkt til selskapets evne til fortsatt drift og opplyse om forhold av betydning for fortsatt drift. Forutsetningen om fortsatt drift skal legges til grunn for årsregnskapet så lenge det ikke er sannsynlig at virksomheten vil bli avvirket.

#### Revisors oppgaver og plikter ved revisjonen av årsregnskapet

Vårt mål er å oppnå betryggende sikkerhet for at årsregnskapet som helhet ikke inneholder vesentlig feilinformasjon, verken som følge av misligheter eller utilsiktede feil, og å avgi en revisjonsberetning som inneholder vår konklusjon. Betryggende sikkerhet er en høy grad av sikkerhet, men ingen garanti for at en revisjon utført i samsvar med lov, forskrift og god revisjonsskikk i Norge, herunder ISA-ene, alltid vil avdekke vesentlig feilinformasjon som eksisterer. Feilinformasjon kan oppstå som følge av



misligheter eller utilsiktede feil. Feilinformasjon blir vurdert som vesentlig dersom den enkeltvis eller samlet med rimelighet kan forventes å påvirke økonomiske beslutninger som brukerne foretar basert på årsregnskapet.

For videre beskrivelse av revisors oppgaver og plikter vises det til <https://revisorforeningen.no/revisjonsberetninger>

#### **Uttalelse om øvrige lovmessige krav**

Konklusjon om registrering og dokumentasjon

Basert på vår revisjon av årsregnskapet som beskrevet ovenfor, og kontrollhandlinger vi har funnet nødvendig i henhold til internasjonal standard for attestasjonsoppdrag (ISAE) 3000

«Attestasjonsoppdrag som ikke er revisjon eller forenklet revisorkontroll av historisk finansiell informasjon», mener vi at ledelsen har oppfylt sin plikt til å sørge for ordentlig og oversiktlig registrering og dokumentasjon av selskapets regnskapsopplysninger i samsvar med lov og god bokføringsskikk i Norge.

#### **Andre forhold**

Det presiseres at over 50% av selskapets aksjekapital er tapt. Vi viser til nærmere omtale i note 9 og 10 til årsregnskapet.

Gjøvik, den 27.9.2021

Trond Børresen  
Statsautorisert revisor  
Elektronisk signert