



ÅRSREGNSKAPET FOR REGNSKAPSÅRET 2016 - GENERELL INFORMASJON

Enheten

Organisasjonsnummer: 915 169 422
Organisasjonsform: Aksjeselskap
Foretaksnavn: MALERMESTER RØNSBERG & HENDEN AS
Forretningsadresse: c/o Jon Magne Rønsberg
Mjølnhusvegen 72
7357 SKAUN

Regnskapsår

Årsregnskapets periode: 01.01.2016 - 31.12.2016

Konsern

Morselskap i konsern: Nei

Regnskapsregler

Regler for små foretak benyttet: Ja
Benyttet ved utarbeidelsen av årsregnskapet til selskapet: Regnskapslovens alminnelige regler

Årsregnskapet fastsatt av kompetent organ

Bekreftet av representant for selskapet: Jon Magne Rønsberg
Dato for fastsettelse av årsregnskapet: 17.03.2017

Grunnlag for avgivelse

År 2016: Årsregnskapet er elektronisk innlevert
År 2015: Tall er hentet fra elektronisk innlevert årsregnskap fra 2016

Det er ikke krav til at årsregnskapet m.v. som sendes til Regnskapsregisteret er undertegnet. Kontrollen på at dette er utført ligger hos revisor/enhetens øverste organ. Sikkerheten ivaretas ved at innsender har rolle/rettighet for innsending av årsregnskapet via Altinn, og ved at det bekreftes at årsregnskapet er fastsatt av kompetent organ.

Brønnøysundregistrene, 19.05.2021



Resultatregnskap

Beløp i: NOK	Note	2016	2015
RESULTATREGNSKAP			
Inntekter			
Salgsinntekt		2 813 438	1 307 644
Annen driftsinntekt		2 600	
Sum inntekter		2 816 038	1 307 644
Kostnader			
Varekostnad		598 671	317 037
Lønnskostnad	1	1 544 797	659 685
Avskrivning på varige driftsmidler	2	29 000	19 289
Annen driftskostnad		602 213	508 943
Sum kostnader		2 774 682	1 504 955
Driftsresultat		41 356	-197 311
Finansinntekter og finanskostnader			
Annen renteinntekt		456	109
Sum finansinntekter		456	109
Annen rentekostnad		677	281
Sum finanskostnader		677	281
Netto finans		-221	-172
Ordinært resultat før skattekostnad		41 135	-197 482
Skattekostnad på ordinært resultat	3	11 833	-49 028
Ordinært resultat etter skattekostnad		29 302	-148 454
Årsresultat		29 302	-148 454
Årsresultat etter minoritetsinteresser		29 302	-148 454
Overføringer og disponeringer			
Udekket tap		29 302	-148 454
Sum overføringer og disponeringer		29 302	-148 454



Balanse

Beløp i: NOK	Note	2016	2015
BALANSE - EIENDELER			
Anleggsmidler			
Immaterielle eiendeler			
Utsatt skattefordel	3	37 195	49 028
Sum immaterielle eiendeler		37 195	49 028
Varige driftsmidler			
Driftsløsøre, inventar, verktøy, kontorm.	2	57 000	86 000
Sum varige driftsmidler		57 000	86 000
Finansielle anleggsmidler			
Investeringer i aksjer og andeler		5 000	5 000
Andre langsiktige fordringer		69 661	85 669
Sum finansielle anleggsmidler		74 661	90 669
Sum anleggsmidler		168 856	225 697
Omløpsmidler			
Varer			
Fordringer			
Kundefordringer		177 791	49 484
Andre kortsiktige fordringer		115 732	79 851
Sum fordringer		293 524	129 335
Bankinnskudd, kontanter og lignende			
Bankinnskudd, kontanter o.l.	4	385 665	86 253
Sum bankinnskudd, kontanter og lignende		385 665	86 253
Sum omløpsmidler		679 189	215 588
SUM EIENDELER		848 045	441 285

BALANSE - EGENKAPITAL OG GJELD



Balanse

Beløp i: NOK	Note	2016	2015
Egenkapital			
Innskutt egenkapital			
Selskapskapital	5,6	375 000	375 000
Sum innskutt egenkapital		375 000	375 000
Opptjent egenkapital			
Udekket tap	6	119 152	148 454
Sum opptjent egenkapital		-119 152	-148 454
Sum egenkapital		255 848	226 546
Sum langsiktig gjeld		0	0
Kortsiktig gjeld			
Leverandørgjeld		136 059	42 035
Skyldig offentlige avgifter		310 301	96 739
Annen kortsiktig gjeld		145 837	75 965
Sum kortsiktig gjeld		592 197	214 739
Sum gjeld		592 197	214 739
SUM EGENKAPITAL OG GJELD		848 045	441 285



**Årsregnskap 2016
for
Malermester Rønsberg & Henden AS**

Organisasjonsnr. 915169422

Utarbeidet av:

Økonomi og Regnskapspartner AS
Autorisert regnskapsførerselskap
Øvre Flatåsveg 36
7079 FLATÅSEN
Organisasjonsnr. 984127448



Malermester Rønsberg & Henden AS

Årsberetning 2016

Virksomhetens art

Selskapet driver malervirksomhet i Trondheim. Administrasjonen er lokalisert i Trondheim.

Utvikling i resultat og stilling

Selskapet ble stiftet 06.03.2015 og regnskapet for 2015 viser resultatet etter seks måneders drift.

	2015	2016
Driftsinntekter	1 307 644	2 816 032
Driftsresultat	-197 311	41 356
Årsresultat	-148 454	29 302
	31.12.2015	31.12.2016
Balansesum	436 790	848 045
Egenkapital	226 546	255 848
Egenkapitalprosent	51,8%	30,1%

Det er ikke inntruffet forhold etter regnskapsårets slutt som har betydning for vurderingen av regnskapet.

Styret mener at årsregnskapet gir en rettvise oversikt over utviklingen i selskapet, for resultatet i regnskapsåret og for selskapets finansielle stilling og likviditet ved regnskapsårets slutt.

Fortsatt drift

Regnskapet er avlagt basert på en forutsetning om fortsatt drift.

Arbeidsmiljø og personale

Arbeidsmiljøet betraktes som godt, og det er ikke rapportert om skader eller ulykker i løpet av 2016.

Miljørapport

Selskapet forurenses ikke det ytre miljøet.


Likestilling


Bedriften har tre ansatte, alle menn. Styret består av fire menn. Styret har ikke funnet det nødvendig å iverksette spesielle tiltak med hensyn til likestilling. Dette på bakgrunn av bedriftens størrelse.

Trondheim, 17. mars 2017


Olav Erik Rød
styrets leder


Roy Røed Rønsberg
styremedlem


Jon Magne Rønsberg
styremedlem/ daglig leder


Rune Henden
styremedlem



Malermester Rønsberg & Henden AS

Resultatregnskap

	Note	2016	mar 15-des 15
DRIFTSINNEKTER OG DRIFTSKOSTNADER			
Driftsinntekter			
Salgsinntekt		2 813 438	1 307 644
Annen driftsinntekt		2 600	0
Sum driftsinntekter		2 816 038	1 307 644
Driftskostnader			
Varekostnad		598 671	317 037
Lønnskostnad	1	1 544 797	659 685
Avskrivning på varige driftsmidler	2	29 000	19 289
Annen driftskostnad		602 213	508 943
Sum driftskostnader		2 774 682	1 504 955
DRIFTSRESULTAT		41 356	-197 311
FINANSINNEKTER OG FINANSKOSTNADER			
Finansinntekter			
Annen renteinntekt		456	109
Sum finansinntekter		456	109
Finanskostnader			
Annen rentekostnad		677	281
Sum finanskostnader		677	281
NETTO FINANSPOSTER		-221	-172
ORDINÆRT RES. FØR SKATTEKOSTNAD		41 135	-197 482
Skattekostnad på ordinært resultat	3	11 833	-49 028
ORDINÆRT RESULTAT		29 302	-148 454
ÅRSRESULTAT		29 302	-148 454
OVERF. OG DISPONERINGER			
Frømføring av udekket tap		29 302	-148 454
SUM OVERF. OG DISP.		29 302	-148 454



Malermester Rønsberg & Henden AS

Balanse pr. 31.12.2016

	Note	31.12.2016	31.12.2015
EIENDELER			
ANLEGGSMIDLER			
Immaterielle eiendeler			
Utsatt skattefordel	3	37 195	49 028
Sum immaterielle eiendeler		37 195	49 028
Varige driftsmidler			
Driftsløsøre, inventar, verktøy, kontorm.	2	57 000	86 000
Sum varige driftsmidler		57 000	86 000
Finansielle anleggsmidler			
Investeringer i aksjer og andeler		5 000	5 000
Andre langsiktige fordringer		69 661	85 669
Sum finansielle anleggsmidler		74 661	90 669
SUM ANLEGGSMIDLER		168 856	225 697
OMLØPSMIDLER			
Fordringer			
Kundefordringer		177 791	49 484
Andre kortsiktige fordringer		115 733	79 851
Sum fordringer		293 524	129 335
Bankinnskudd, kontanter o.l.	4	385 665	86 253
SUM OMLØPSMIDLER		679 189	215 588
SUM EIENDELER		848 045	441 285
EGENKAPITAL OG GJELD			
EGENKAPITAL			
Innskutt egenkapital			
Selskapskapital	5,6	375 000	375 000
Sum innskutt egenkapital		375 000	375 000
Opptjent egenkapital			
Udekket tap	6	-119 152	-148 454
Sum opptjent egenkapital		-119 152	-148 454
SUM EGENKAPITAL		255 848	226 546
GJELD			
KORTSIKTIG GJELD			
Leverandørgjeld		136 059	42 035
Skyldig offentlige avgifter		310 301	96 739
Annen kortsiktig gjeld		145 837	75 965
SUM KORTSIKTIG GJELD		592 197	214 739
SUM GJELD		592 197	214 739
SUM EGENKAPITAL OG GJELD		848 045	441 285


Trondheim, 17. mars 2017



Olav Erik Rød
styrets leder



Roy Røst Rønsberg
styremedlem



Jorh Magne Rønsberg
styremedlem/ daglig leder



Rune Henden
styremedlem



Malermester Rønsberg & Henden AS

Noter 2016

Regnskapsprinsipper

Årsregnskapet er satt opp i samsvar med bestemmelsene i regnskapsloven kap. 6 og er utarbeidet i samsvar med norske regnskapsstandarder og god regnskapsskikk forøvrig. Selskapet ble stiftet 06.03.2015 og regnskapet omfatter seks måneders drift.

De regnskapsprinsipper som er gjengitt i regnskapslovens kap. 4 om grunnleggende prinsipper og god regnskapsskikk og i kap. 5 om vurderingsregler er ikke gjengitt i noten dersom det ikke foreligger valgdgang eller andre forhold ved regnskapsposten eller prinsippene og vurderingsreglene som fordrer en presisering. Unntaksreglene i regnskapsloven for små foretak er anvendt der annet ikke spesielt er angitt.

Inntektsføring

Inntektsføring ved salg av varer skjer som hovedregel på fakturadato. Salg av tjenester inntektsføres som hovedregel på fakturadato.

Kostnadsføring

Kostnadsføring av kjøp av varer og tjenester skjer som hovedregel i den regnskapsperiode som tilsvarer fakturadato.

Presiseringer vedrørende vurdering og klassifisering av eiendeler og gjeld

Fordringer som skal tilbakebetales innen et år fra etableringstidspunktet er alltid klassifisert som omløpsmidler. Fordringer som på etableringstidspunktet skal tilbakebetales mer enn et år fra etableringstidspunktet er klassifisert som anleggsmidler. Fordringer klassifiseres som anleggsmidler på etableringstidspunktet omklassifiseres normalt ikke til omløpsmidler (kortsiktige fordringer) selv om gjenværende løpetid på fordringen er et år eller mindre. Ved klassifisering av kortsiktig og langsiktig gjeld er analoge kriterier lagt til grunn.

Langsiktig gjeld balanseføres til nominelt mottatt beløp/verdi på etableringstidspunktet og vurderes deretter til nominell restverdi.

Kortsiktig gjeld balanseføres på etableringstidspunktet til nominelt mottatt beløp/verdi og vurderes deretter til nominell restverdi.

Varige driftsmidler

Varige driftsmidler avskrives over forventet økonomisk levetid. Avskrivningene er som hovedregel fordelt lineært over antatt økonomisk levetid.

Fordringer

Kundefordringer og andre fordringer oppføres til pålydende etter fradrag for avsetning til forventet/påregnelig tap.

Skatt

Skattekostnaden kostnadsføres når den påløper, dvs. at skattekostnaden er knyttet til det regnskapsmessige resultatet før skatter. Utsatt skattefordel er beregnet og balanseført.



Malermester Rønsberg & Henden AS

Note 1 - Lønnskostnad, andre driftskostnader

Spesifikasjon av lønnskostnader	2015	2016
Lønn	560 000	1 290 787
Arbeidsgiveravgift	80 545	185 457
Andre lønnsrelaterte ytelser	19 140	68 553
Totalt	659 685	1 544 797

Selskapet har sysselsatt ca tre årsverk i regnskapsåret.

Ytelser til ledende personer og revisor

Daglig leder	452 505
--------------	---------

Selskapet har to ansatte ut over daglig leder. Det er ikke utbetalt godtgjørelser til styret i regnskapsåret.

Selskapet har ikke ytt lån eller sikkerhetsstillelser til fordel for ansatte, aksjeeiere eller styremedlemmer.

Selskapet har fravalgt revisjon.

Note 2 - Varige driftsmidler

	Driftsløsøre, inventar, verktøy, kontormask.
Anskaffelseskost pr. 01.01.	105 289
Tilgang	0
Anskaffelseskost pr. 31.12.	105 289
Akk. avskrivninger pr. 01.01.	19 289
Ordinære avskrivninger	29 000
Akk. avskrivninger pr. 31.12.	48 289
Balanseført verdi pr. 31.12.	57 000
Prosentstørrelse for ord. avskrivninger	20-33%



Malermester Rønsberg & Henden AS

Note 3 - Årets skattegrunnlag og skattekostnad

Spesifikasjon av årets skattegrunnlag:

Resultat før skattekostnader	41 135
Permanente forskjeller	0
Endring i midlertidige forskjeller	+9 474
Inntekt	50 609
Anvendelse av fremførbart underskudd	-50 609
Grunnlag årets skattekostnad	0

Spesifikasjon av årets skattekostnad:

Beregnet skatt av årets resultat	0
= Sum betalbar skatt	0

Utsatt skatt/ utsatt skattefordel:

	2016	2015
Midlertidige forskjeller	3 814	13 288
Skattemessig fremførbart underskudd	-158 794	-209 402
Grunnlag utsatt skattefordel	-154 980	-196 114
Utsatt skattefordel	37 195	49 028

Note 4 - Bankinnskudd, kontanter o.l.

Av selskapets bankinnskudd pr. 31.12. utgjør bundne midler på skattetrekkkonto kr 62 790.

Note 5 - Antall aksjer, aksjeeiere

Selskapet har 375 aksjer hver pålydende 1 000. Samlet aksjekapital er kr 375 000.

Jon Magne Rønsberg	styremedlem/ daglig leder	154 aksjer
Rune Henden	styremedlem	146 aksjer
Ole Magnar Rønsberg		30 aksjer
Svein Karsten Henden		30 aksjer
Roy Roel Rønsberg	styremedlem	15 aksjer

Note 6 - Annen egenkapital

	AS-kapital	Annen EK (udekket tap)	Sum EK
Pr. 01.01.2016	375 000	-148 454	226 546
Årets resultat	0	29 302	29 302
Pr. 31.12.	375 000	-119 152	255 848