



ÅRSREGNSKAPET FOR REGNSKAPSÅRET 2024 - GENERELL INFORMASJON

Enheten

Organisasjonsnummer: 923 444 637
Organisasjonsform: Aksjeselskap
Foretaksnavn: TKS AGRI AS
Forretningsadresse: Kvernlandsvegen 100
4355 KVERNALAND

Regnskapsår

Årsregnskapets periode: 01.01.2024 - 31.12.2024

Konsern

Morselskap i konsern: Nei

Regnskapsregler

Regler for små foretak benyttet: Ja
Benyttet ved utarbeidelsen av årsregnskapet til selskapet: Regnskapslovens alminnelige regler

Årsregnskapet fastsatt av kompetent organ

Bekreftet av representant for selskapet: Atle Sjølyst-Kverneland
Dato for fastsettelse av årsregnskapet: 02.04.2025

Grunnlag for avgivelse

År 2024: Årsregnskapet er elektronisk innlevert
År 2023: Tall er hentet fra elektronisk innlevert årsregnskap fra 2024

Det er ikke krav til at årsregnskapet m.v. som sendes til Regnskapsregisteret er undertegnet. Kontrollen på at dette er utført ligger hos revisor/enhetens øverste organ. Sikkerheten ivaretas ved at innsender har rolle/rettighet for innsending av årsregnskapet via Altinn, og ved at det bekreftes at årsregnskapet er fastsatt av kompetent organ.

Brønnøysundregistrene, 13.05.2025



Resultatregnskap

Beløp i: NOK	Note	2024	2023
RESULTATREGNSKAP			
Inntekter			
Salgsinntekt	10	88 514 331	88 125 218
Annen driftsinntekt		3 094 893	3 129 592
Sum inntekter		91 609 224	91 254 810
Kostnader			
Varekostnad		39 127 132	40 525 082
Lønnskostnad	3	33 503 211	39 165 481
Avskrivning	4, 5	4 305 717	4 031 307
Nedskrivning av varige driftsmidler og immaterielle eiendeler	4		4 784 700
Annen driftskostnad	4	13 857 385	17 062 563
Sum kostnader		90 793 445	105 569 132
Driftsresultat		815 780	-14 314 322
Finansinntekter og finanskostnader			
Annen renteinntekt		538 467	393 849
Annen finansinntekt	9	901 485	1 477 965
Sum finansinntekter		1 439 952	1 871 814
Rentekostnad til foretak i samme konsern	7	811 971	548 273
Annen rentekostnad		1 137 266	704 653
Annen finanskostnad	9	1 101 238	1 279 365
Sum finanskostnader		3 050 474	2 532 291
Netto finans		-1 610 522	-660 477
Resultat før skattekostnad		-794 743	-14 974 799
Skattekostnad på resultat	12		2 076 922
Årsresultat		-794 743	-17 051 721
Årsresultat etter minoritetsinteresser		-794 743	-17 051 721
Totalresultat		-794 743	-17 051 721



Resultatregnskap

Beløp i: NOK	Note	2024	2023
Overføringer og disponeringer			
Konsernbidrag	13		
Udekket tap	13		
Overført annen egenkapital	13	-794 743	-17 051 721
Sum overføringer og disponeringer		-794 743	-17 051 721



Balanse

Beløp i: NOK	Note	2024	2023
BALANSE - EIENDELER			
Anleggsmidler			
Immaterielle eiendeler			
Utviklingskostnader	4, 11		
Konsesjoner, patenter o.l.	4		
Utsatt skattefordel	12		
Goodwill	5	1 185 755	3 621 305
Sum immaterielle eiendeler		1 185 755	3 621 305
Varige driftsmidler			
Maskiner og anlegg	4	14 506 149	12 386 969
Driftsløsøre, inventar o.a. utstyr	4	1 093 860	1 451 116
Sum varige driftsmidler		15 600 009	13 838 085
Sum anleggsmidler		16 785 763	17 459 390
Omløpsmidler			
Varer			
Sum varer	2	26 009 176	24 980 600
Fordringer			
Kundefordringer		17 345 086	21 114 741
Andre kortsiktige fordringer		2 491 370	2 882 698
Sum fordringer		19 836 456	23 997 439
Bankinnskudd, kontanter og lignende			
Bankinnskudd, kontanter o.l.	6, 8	7 680 579	5 385 170
Sum bankinnskudd, kontanter og lignende		7 680 579	5 385 170
Sum omløpsmidler		53 526 212	54 363 209
SUM EIENDELER		70 311 975	71 822 599

BALANSE - EGENKAPITAL OG GJELD



Balanse

Beløp i: NOK	Note	2024	2023
Egenkapital			
Innskutt egenkapital			
Aksjekapital	13, 14	1 020 000	1 020 000
Overkurs	13	22 433 666	23 228 408
Sum innskutt egenkapital		23 453 666	24 248 408
Opptjent egenkapital			
Annen egenkapital			
Udekket tap	13		
Sum egenkapital		23 453 666	24 248 408
Gjeld			
Langsiktig gjeld			
Andre avsetninger for forpliktelser		1 200 000	1 200 000
Sum avsetninger for forpliktelser		1 200 000	1 200 000
Annen langsiktig gjeld			
Gjeld til kredittinstitusjoner	4	12 136 886	9 138 487
Langsiktig konserngjeld	7	18 043 741	18 043 741
Øvrig langsiktig gjeld	5	260 000	1 143 605
Sum annen langsiktig gjeld		30 440 627	28 325 833
Sum langsiktig gjeld		31 640 627	29 525 833
Kortsiktig gjeld			
Leverandørgjeld		5 915 476	5 006 265
Betalbar skatt	12		
Skyldig offentlige avgifter		2 156 551	5 290 057
Kortsiktig konserngjeld	7	2 162 309	1 499 774
Annen kortsiktig gjeld		4 983 346	6 252 261
Sum kortsiktig gjeld		15 217 683	18 048 357
Sum gjeld		46 858 310	47 574 190
SUM EGENKAPITAL OG GJELD		70 311 975	71 822 599



Brønnøysundregistrene

ÅRSREGNSKAP FOR REGNSKAPSÅRET 2024 - GENERELL INFORMASJON

Journalnummer: 2025 388984

Enheten

Organisasjonsnummer: 923 444 637
Organisasjonsform: Aksjeselskap
Foretaksnavn: TKS AGRI AS
Forretningsadresse: Kvernlandsvegen 100
4355 KVERNALAND

Regnskapsår

Årsregnskapets periode: 01.01.2024 - 31.12.2024

Konsern

Morselskap i konsern: Nei

Regnskapsregler

Regler for små foretak benyttet: Ja
Benyttet ved utarbeidelsen av
årsregnskapet til selskapet: Regnskapslovens alminnelige regler

Årsregnskapet fastsatt av kompetent organ

Bekreftet av representant for selskapet: Atle Sjølyst-Kverneland
Dato for fastsettelse av årsregnskapet: 02.04.2025

Grunnlag for avgivelse

År 2024: Årsregnskap er elektronisk innlevert.
År 2023: Tall er hentet fra elektronisk innlevert årsregnskap fra 2024.

Det er ikke krav til at årsregnskapet m.v. som sendes til Regnskapsregisteret er undertegnet. Kontrollen på at dette er utført ligger hos revisor/enhetens øverste organ. Sikkerheten ivaretas ved at innsender har rolle/rettighet for innsending av årsregnskapet via Altinn, og ved at det bekreftes at årsregnskapet er fastsatt av kompetent organ.

Brønnøysundregistrene, 12.05.2025



Organisasjonsnr: 923 444 637
TKS AGRI AS

RESULTATREGNSKAP

Beløp i: NOK	Note	2024	2023
RESULTATREGNSKAP			
Inntekter			
Salgsinntekt	10	88 514 331	88 125 218
Annen driftsinntekt		3 094 893	3 129 592
Sum inntekter		91 609 224	91 254 810
Kostnader			
Varekostnad		39 127 132	40 525 082
Lønnskostnad	3	33 503 211	39 165 481
Avskrivning	4, 5	4 305 717	4 031 307
Nedskrivning av varige driftsmidler og immaterielle eiendeler	4		4 784 700
Annen driftskostnad	4	13 857 385	17 062 563
Sum kostnader		90 793 445	105 569 132
Driftsresultat		815 780	-14 314 322
Finansinntekter og finanskostnader			
Annen renteinntekt		538 467	393 849
Annen finansinntekt	9	901 485	1 477 965
Sum finansinntekter		1 439 952	1 871 814
Rentekostnad til foretak i samme konsern	7	811 971	548 273
Annen rentekostnad		1 137 266	704 653
Annen finanskostnad	9	1 101 238	1 279 365
Sum finanskostnader		3 050 474	2 532 291
Netto finans		-1 610 522	-660 477
Resultat før skattekostnad		-794 743	-14 974 799
Skattekostnad på resultat	12		2 076 922
Årsresultat		-794 743	-17 051 721
Årsresultat etter minoritetsinteresser		-794 743	-17 051 721
Totalresultat		-794 743	-17 051 721
Overføringer og disponeringer			
Konsernbidrag	13		
Udekket tap	13		
Overført annen egenkapital	13	-794 743	-17 051 721
Sum overføringer og disponeringer		-794 743	-17 051 721





Organisasjonsnr: 923 444 637
TKS AGRI AS

BALANSE

Beløp i: NOK **Note** **2024** **2023**

BALANSE - EIENDELER

Anleggsmidler

Immaterielle eiendeler

Utviklingskostnader	4, 11		
Konsesjoner, patenter o.l.	4		
Utsatt skattefordel	12		
Goodwill	5	1 185 755	3 621 305
Sum immaterielle eiendeler		1 185 755	3 621 305

Varige driftsmidler

Maskiner og anlegg	4	14 506 149	12 386 969
Driftsløsøre, inventar o. a. utstyr	4	1 093 860	1 451 116
Sum varige driftsmidler		15 600 009	13 838 085

Sum anleggsmidler **16 785 763** **17 459 390**

Omløpsmidler

Varer

Sum varer **2** **26 009 176** **24 980 600**

Fordringer

Kundefordringer		17 345 086	21 114 741
Andre kortsiktige fordringer		2 491 370	2 882 698
Sum fordringer		19 836 456	23 997 439

Bankinnskudd, kontanter og lignende

Bankinnskudd, kontanter o. l.	6, 8	7 680 579	5 385 170
Sum bankinnskudd, kontanter og lignende		7 680 579	5 385 170

Sum omløpsmidler **53 526 212** **54 363 209**

SUM EIENDELER **70 311 975** **71 822 599**

BALANSE - EGENKAPITAL OG GJELD

Egenkapital

Innskutt egenkapital

Aksjekapital	13, 14	1 020 000	1 020 000
Overkurs	13	22 433 666	23 228 408
Sum innskutt egenkapital		23 453 666	24 248 408

Opptjent egenkapital



Annen egenkapital			
Udekket tap	13		
Sum egenkapital		23 453 666	24 248 408
Gjeld			
Langsiktig gjeld			
Andre avsetninger for forpliktelseser		1 200 000	1 200 000
Sum avsetninger for forpliktelseser		1 200 000	1 200 000
Annen langsiktig gjeld			
Gjeld til kredittinstitusjoner	4	12 136 886	9 138 487
Langsiktig konserngjeld	7	18 043 741	18 043 741
Øvrig langsiktig gjeld	5	260 000	1 143 605
Sum annen langsiktig gjeld		30 440 627	28 325 833
Sum langsiktig gjeld		31 640 627	29 525 833
Kortsiktig gjeld			
Leverandørgjeld		5 915 476	5 006 265
Betalbar skatt	12		
Skyldig offentlige avgifter		2 156 551	5 290 057
Kortsiktig konserngjeld	7	2 162 309	1 499 774
Annen kortsiktig gjeld		4 983 346	6 252 261
Sum kortsiktig gjeld		15 217 683	18 048 357
Sum gjeld		46 858 310	47 574 190
SUM EGENKAPITAL OG GJELD		70 311 975	71 822 599



Organisasjonsnr: 923 444 637
TKS AGRI AS

NOTEOPPLYSNINGER - SELSKAP - alle poster oppgitt i hele tall

Note

Antall årsverk i regnskapsåret
38.00

<u>Sum</u>	<u>Beløp</u>
<u>Balanseført verdi 31.12.</u>	<u>Varige driftsmidler Immaterielle eiend.</u>

Konsernregnskap

Morselskapet sitt navn

Forretningskontor for morselskapet

Begrunnelse for at datterselskap er utelatt fra konsolideringen

<u>Samlet beløp - tilknyttet selskap</u>	<u>Årets</u>	<u>Fjorårets</u>
--	--------------	------------------

<u>Samlet beløp - foretak i samme konsern</u>	<u>Årets</u>	<u>Fjorårets</u>
---	--------------	------------------

<u>Samlet beløp - foretak i samme konsern</u>	<u>Årets</u>	<u>Fjorårets</u>
---	--------------	------------------

<u>Samlet beløp - felles kontrollert virksomhet</u>	<u>Årets</u>	<u>Fjorårets</u>
---	--------------	------------------

<u>Pantstillelse</u>	<u>Beløp</u>
----------------------	--------------

<u>Beholdning av egne aksjer</u>	<u>Antall</u>	<u>Pålydende</u>	<u>Andel av aksjek.</u>
----------------------------------	---------------	------------------	-------------------------



Årsregnskap 2024
Tks Agri AS

Org.nr.: 923 444 637



Tks Agri AS

Resultatregnskap

	Note	2024	2023
Driftsinntekter			
Salgsinntekt	10	88 514 331	88 125 218
Annen driftsinntekt		3 094 893	3 129 592
Sum driftsinntekter		91 609 224	91 254 810
Driftskostnader			
Varekostnad		39 127 132	40 525 082
Lønnskostnad	3	33 503 211	39 165 481
Avskrivning	4, 5	4 305 717	4 031 307
Nedskrivning av driftsmidler og immaterielle eiendeler	4	0	4 784 700
Annen driftskostnad	4	13 857 385	17 062 563
Sum driftskostnader		90 793 445	105 569 132
Driftsresultat		815 780	-14 314 322
Finansinntekter og finanskostnader			
Renteinntekt		538 467	393 849
Annen finansinntekt	9	901 485	1 477 965
Rentekostnad til foretak i samme konsern	7	811 971	548 273
Rentekostnad		1 137 266	704 653
Annen finanskostnad	9	1 101 238	1 279 365
Resultat av finansposter		-1 610 522	-660 477
Resultat før skattekostnad		-794 743	-14 974 799
Skattekostnad på resultat	12	0	2 076 922
Årsresultat		-794 743	-17 051 721
Overføringer			
Overført annen egenkapital	13	-794 743	-17 051 721
Sum overføringer		-794 743	-17 051 721



Tks Agri AS

Balansen 31.12.

EIENDELER	Note	2024	2023
Anleggsmidler			
Goodwill	5	<u>1 185 755</u>	<u>3 621 305</u>
Sum immaterielle eiendeler		<u>1 185 755</u>	<u>3 621 305</u>
Varige driftsmidler			
Maskiner og anlegg	4	14 506 149	12 386 969
Driftsløsøre, inventar o.a. utstyr	4	<u>1 093 860</u>	<u>1 451 116</u>
Sum varige driftsmidler		<u>15 600 009</u>	<u>13 838 085</u>
Sum anleggsmidler		<u>16 785 763</u>	<u>17 459 390</u>
Omløpsmidler			
Varelager	2	<u>26 009 176</u>	<u>24 980 600</u>
Fordringer			
Kundefordringer		17 345 086	21 114 741
Andre kortsiktige fordringer		<u>2 491 370</u>	<u>2 882 698</u>
Sum fordringer		<u>19 836 456</u>	<u>23 997 439</u>
Bankinnskudd, kontanter o.l.	6, 8	<u>7 680 579</u>	<u>5 385 170</u>
Sum omløpsmidler		<u>53 526 212</u>	<u>54 363 209</u>
SUM EIENDELER		<u>70 311 975</u>	<u>71 822 599</u>



Tks Agri AS

Balansen 31.12.

EGENKAPITAL OG GJELD	Note	2024	2023
Innskutt egenkapital			
Aksjekapital	13, 14	1 020 000	1 020 000
Overkurs	13	22 433 666	23 228 408
Sum innskutt egenkapital		23 453 666	24 248 408
Sum egenkapital		23 453 666	24 248 408
Gjeld			
Avsetning for forpliktelser			
Andre avsetninger for forpliktelser		1 200 000	1 200 000
Sum avsetning for forpliktelser		1 200 000	1 200 000
Annen langsiktig gjeld			
Gjeld til kredittinstitusjoner	4	12 136 886	9 138 487
Gjeld til foretak i samme konsern	7	18 043 741	18 043 741
Øvrig langsiktig gjeld	5	260 000	1 143 605
Sum annen langsiktig gjeld		30 440 627	28 325 833
Kortsiktig gjeld			
Leverandørgjeld		5 915 476	5 006 265
Betalbar skatt	12	0	0
Skyldig offentlige avgifter		2 156 551	5 290 057
Gjeld til foretak i samme konsern	7	2 162 309	1 499 774
Annen kortsiktig gjeld		4 983 346	6 252 261
Sum kortsiktig gjeld		15 217 683	18 048 357
Sum gjeld		46 858 310	47 574 190
SUM EGENKAPITAL OG GJELD		70 311 975	71 822 599




Tks Agri AS


Balansen 31.12.


Kvernaland, 25.03.2025

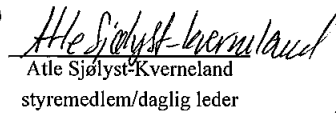
Styret i Tks Agri AS

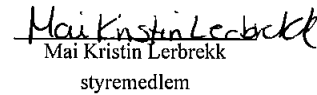

Audun Berg
styreleder

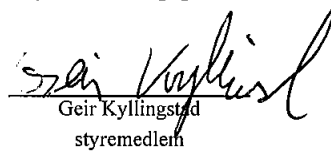

Kjetil Eia
nestleder


Thomas Kverneland
styremedlem


Tønnes Helge Kverneland
styremedlem


Atle Sjølyst-Kverneland
styremedlem/daglig leder


Mai Kristin Lerbrekk
styremedlem


Geir Kyllingstad
styremedlem



Noter til regnskapet pr. 31. desember 2024 TKS Agri AS

NOTE 1 - REGNSKAPSPRINSIPPER

Årsregnskapet er satt opp i samsvar med regnskapsloven og god regnskapsskikk for små foretak.

Konsern

TKS Agri AS er datterselskap av T. Kverneland & Sønner AS og inngår i konsern med dette selskapet. Det utarbeides ikke konsernregnskap i henhold til unntaksreglene for små foretak.

Hovedregel for vurdering og klassifisering av eiendeler og gjeld

Eiendeler bestemt til varig eie eller bruk er klassifisert som anleggsmidler. Andre eiendeler er klassifisert som omløpsmidler. Fordringer som skal tilbakebetales innen et år er uansett klassifisert som omløpsmidler. Ved klassifisering av kortsiktig og langsiktig gjeld er analoge kriterier lagt til grunn.

Anleggsmidler vurderes til anskaffelseskost, men nedskrives til virkelig verdi når verdifallet forventes ikke å være forbigående. Anleggsmidler med begrenset økonomisk levetid avskrives planmessig. Langsiktig gjeld balanseføres til nominelt mottatt beløp på etableringstidspunktet. Langsiktig gjeld oppskrives ikke til virkelig verdi som følge av renteendring.

Omløpsmidler vurderes til laveste av anskaffelseskost og virkelig verdi. Kortsiktig gjeld balanseføres til nominelt mottatt beløp på etableringstidspunktet. Kortsiktig gjeld oppskrives ikke til virkelig verdi som følge av renteendring.

Enkelte poster er vurdert etter andre regler, og redegjøres for nedenfor.

Valuta

Pengeposter i utenlandsk valuta omregnes til balansedagens kurs. Fordringer og gjeld som er sikret med valutaterminkontrakter er vurdert til terminkurs.

Varige driftsmidler

Varige driftsmidler avskrives over forventet økonomisk levetid. Avskrivningene er som hovedregel fordelt lineært over antatt økonomisk levetid. Vedlikehold av driftsmidler kostnadsføres løpende under andre driftskostnader. Påkostning eller forbedringer tillegges driftsmidlenes kostpris og avskrives i takt med driftsmiddelet. Skillet mellom vedlikehold og påkostning/forbedring regnes i forhold til driftsmiddelets stand ved kjøp av driftsmiddelet.

Immaterielle eiendeler

Selskapet driver løpende med utvikling og videreutvikling av selskapets produktpalett. Selskapet har tidligere år fortløpende kostnadsført utviklingen, men i 2022 ble kostnadene aktivert. Av forsiktighetshensyn er prosjektet nedskrevet i 2023. Det er ingen endringer i 2024.

Goodwill

Goodwill er relatert til virksomhetkjøp med tilhørende fusjon i 2021. Goodwill avskrives lineært over 5 år.

Leasing

Leasingkontrakter som er inngått etter 01.01.1999 som er finansielle leasingkontrakter er balanseført i regnskapet.

Salgsinntekter

Inntektsføring ved salg av varer skjer på leveringstidspunktet. Tjenester inntektsføres i takt med utførelsen.

Varer

Varer er vurdert til det laveste av gjennomsnittlig anskaffelseskost og netto salgsverdi. For råvarer og varer i arbeid beregnes netto salgsverdi til salgsverdien av ferdig tilvirkede varer redusert for gjenværende tilvirkningskostnader og salgskostnader.

Fordringer

Kundefordringer og andre fordringer oppføres til pålydende etter fradrag for avsetning til forventet tap. Avsetning til tap gjøres på grunnlag av en individuell vurdering av de enkelte fordringene. I tillegg gjøres det for øvrige kundefordringer en uspesifisert avsetning for å dekke antatt tap.

**Garantiansvar**

Forventede utgifter til fremtidige garantiarbeider knyttet til salg / avsluttende prosjekter er kostnadsført og ført som avsetning i balansen. Avsetningen baseres på historiske erfaringstall for garantier.

Pensjoner

Selskapet har en innskuddsbasert pensjonsordning og pensjonskostnaden blir i sin helhet kostnadsført løpende.

Skatter

Skatter kostnadsføres når de påløper, det vil si at skattekostnaden er knyttet til det regnskapsmessige resultat før skatt. Ved bruk av egenkapitalmetoden som vurderingsprinsipp for eierandeler i selskaper som er egne skattesubjekter, er resultatandelen allerede fratrukket skatt. Skatt knyttet til egenkapitaltransaksjoner, for eksempel konsernbidrag, føres mot egenkapitalen.

Skattekostnaden består av betalbar skatt (skatt på årets skattepliktige inntekt) og endring i netto utsatt skatt. Skattekostnaden fordeles på ordinært resultat og resultat av ekstraordinære poster i henhold til skattegrunnlaget.



NOTE 2 - VARER

	<u>2024</u>	<u>2023</u>
Råvarer	21 871 422	21 274 565
Varer under tilvirkning	587 196	1 166 796
Ferdigvarer/handelsvarer	3 550 558	2 539 239
Sum	<u>26 009 176</u>	<u>24 980 600</u>

Ukuransnedskrivning utgjør kr 10 231 358 for 2024 og kr 9 986 350 for 2023.

NOTE 3 - LØNSKOSTNADER OG ANTALL ÅRSVERK

Lønnskostnader	<u>2024</u>	<u>2023</u>
Lønninger	24 886 573	30 711 892
Arbeidsgiveravgift	3 900 669	4 802 828
Pensjonskostnader	1 192 490	1 502 411
Andre ytelser	901 804	955 209
Innleid arbeidskraft	2 621 676	1 193 141
Sum	<u>33 503 211</u>	<u>39 165 481</u>

Antall årsverk	<u>38</u>	<u>47</u>
----------------	-----------	-----------

Ytelser til ledende personer

	<u>Daglig leder</u>	<u>Styret</u>
Lønn	1 347 655	500 000
Annen godtgjørelse	12 239	

Det er ikke gitt lån/sikkerhetsstillelse til daglig leder, styreleder eller andre nærstående parter. Det er ingen enkelt lån/sikkerhetsstillelse som utgjør mer enn 5 % av selskapets egenkapital. Det er ingen egne bonusavtaler eller avtaler i forbindelse med opphør.

Selskapet har plikt til å ha pensjonsordning, og har en innskuddspensjonsordning.

NOTE 4 - VARIGE DRIFTSMIDLER

	Maskiner, bil og inventar	Maskiner - leasing	Immaterielle eiendeler	Utviklings- kostnader	Sum
Anskaffelseskost 1.1.	26 938 833	9 751 620	1 918 872	4 784 700	38 609 325
Tilgang	211 044	4 154 652	-	-	4 365 696
Avgang	-389 965	-	-	-	-389 965
Anskaffelseskost 31.12.	<u>26 759 912</u>	<u>13 906 272</u>	<u>1 918 872</u>	<u>4 784 700</u>	<u>47 369 756</u>
Akkumulerte av- og nedskrivninger 01.01.	22 039 733	812 635	1 918 871	4 784 700	29 555 939
Tilbakeført avskrivninger solgte driftsmidler	-389 965	-	-	-	-389 965
Årets nedskrivninger	-	-	-	-	-
Årets avskrivninger	1 254 812	1 348 960	-	-	2 603 772
Akkumulerte av- og nedskrivninger 31.12.	<u>22 904 580</u>	<u>2 161 595</u>	<u>1 918 871</u>	<u>4 784 700</u>	<u>31 769 746</u>
Balanseført verdi pr. 31.12.	<u>3 855 332</u>	<u>11 744 677</u>	<u>-</u>	<u>-</u>	<u>15 600 009</u>
Avskrivningssats	10 - 30 %	12,5 - 14 %	20 %		
Avskrivningsplan	Lineær	Lineær	Lineær		

I posten maskiner - leasing inngår balanseført leasingkontrakt med bokført verdi pr 31.12.24 på kr 11 744 677. Årets avskrivninger er kr 1 348 960. Balanseført gjeld tilknyttet leasingkontrakten er på kr 12 136 886.

Husleie er kostnadsført med kr 774 000. Leieavtalen har ingen kontraktsfestet varighet.



NOTE 5 - GOODWILL

	Goodwill ved kjøp av HS AS
Anskaffelseskost 1.1.	9 570 494
Justering anskaffelseskost basert på salg	-733 605
Tilgang	-
Avgang	-
Anskaffelseskost 31.12.	8 836 889
Akkumulerte av- og nedskrivninger 01.01.	5 949 189
Årets avskrivninger	1 701 945
Akkumulerte av- og nedskrivninger 31.12.	7 651 134
Balanseført verdi pr. 31.12.	1 185 755
Avskrivningssats	20 %
Avskrivningsplan	Lineær

Goodwill knyttet til oppkjøp av 100% av aksjene i Haru Systemer AS (HS AS) oppstod 01.01.2021. Selskapet Haru Systemer AS (OD) ble fusjonert med TKS Agri AS (OT) i 2021. Estimert gjeld i forbindelse med kjøpet beløper seg til kr 260 000 pr 31.12. Gjelden er også nedjustert med kr 733 605.

NOTE 6 - PANTSTILLELSER OG KONSERNKONTO BANK

Selskapet er tilknyttet en konsernkontoordning sammen med morselskapet T. Kverneland & Sønner AS med samlet limit på kr 5 000 000. Selskapene som inngår i ordningen er T. Kverneland & Sønner AS og TKS Agri AS.

NOTE 7 - MELLOMVÆRENDE MED SELSKAP I SAMME KONSERN

I posten langsiktig konserngjeld inngår en gjeld til morselskapet T. Kverneland & Sønner AS på kr 18 043 741. Beregnet og kostnadsført rente er på kr 811 971 for 2024. Avdragsplan på lånet er ikke avtalt.

I posten kortsiktig gjeld inngår en gjeld til morselskapet T. Kverneland & Sønner AS på kr 2 162 309. Lånet er ikke renteberegnet, men nedbetalt i januar 2025.

NOTE 8 - BUNDNE BANKINNSKUDD

I posten bankinnskudd inngår bundne skattetrekksmidler med kr 1 073 733.

NOTE 9 - AGIO

I posten andre finansinntekter og andre finanskostnader inngår:

	2024	2023
Agio vinning	901 485	1 477 965
Agio tap	1 044 539	1 220 721
Netto	-143 054	257 244



NOTE 10 - SALGSINNEKTER

Av den totale omsetningen i selskapet på ca 89 mill er 15,7 mill eksportinntekter som utgjør ca 18 % av konsernets omsetning. Konsernets virksomhetsområder er produksjon av maskiner og løfteutstyr til landbruket og industrien.

Selskapets virksomhetsområder er produksjon av maskiner og løfteutstyr til landbruket og industrien.

NOTE 11 - FORSKNINGS- OG UTVIKLINGSKOSTNADER

Forsknings- og utviklingskostnader er tidligere år blitt kostnadsført etter hvert som de er påløpt, begrunnet med at samlet forventet inntjening av pågående forskning og utvikling motsvarer medgåtte samlede kostnader.

For 2022 ble det besluttet å aktivere utviklingskostnader med kr 6 698 000, netto etter skattefunn kr 4 784 700. Utviklingskostnadene ble nedskrevet i 2023 av forsiktighetshensyn.

NOTE 12 - SKATT

Midlertidige forskjeller	01.01.	31.12.	Endring
Utestående fordringer	99 348	-300 000	399 348
Varebeholdning	-9 986 351	-10 231 358	245 008
Driftsmidler	38 693	-1 373 482	1 412 175
Garantiavsetning	-1 200 000	-1 200 000	-
Gevinst og tapskonto	153 151	122 521	30 630
Leasingavtaler (ikke skattemessig aktivert)	-199 502	-392 210	192 708
Fremførbart underskudd	-10 914 444	-10 675 143	-239 301
Skattereduserende forskjeller som ikke utlignes	22 009 105	24 049 672	-2 040 568
Grunnlag utsatt skattefordel	-	-	-
Utsatt skatt/Utsatt skattefordel 31.12.	-	-	-
	22 %	22 %	

Skatteberegning

Årets betalbare skatt fremkommer slik:

Resultat før skattekostnad	-794 743
+ Permanente forskjeller	-18 216
+/- Årets endring i midlertidige forskjeller	2 279 869
Skattefunn	-1 139 449
Fremførbart underskudd	-327 462
Sum årets skattegrunnlag	-
Betalbar skatt for selskapet basert på 22 %	-
Årets skattekostnad:	
Endring i utsatt skattefordel	-
Sum årets skattekostnad	-
Nominell skattesats	22,0 %



NOTE 13 - EGENKAPITAL

	Aksjekapital	Overkurs	Udekket tap	Sum
Egenkapital 01.01	1 020 000	23 228 408	-	24 248 408
Årets resultat		-794 743		-794 743
Egenkapital pr 31.12	1 020 000	22 433 666	-	23 453 666

NOTE 14 - AKSJEKAPITAL OG AKSJONÆRINFORMASJON

Aksjekapitalen pr 31.12 består av 30 000 aksjer à kr 34, alle i samme aksjeklasse. T. Kverneland & Sønner AS eier 100 % av aksjene. Det utarbeides ikke konsernregnskap i henhold til unntaksreglene for små foretak.



ERGA REVISJON

Erga Revisjon AS
Org.nr. 980 024 679 MVA
Statsautoriserte revisorer
Medlem av Den norske Revisorforening

Til generalforsamlingen i TKS Agri AS

Uavhengig revisors beretning

Konklusjon

Vi har revidert TKS Agri AS sitt årsregnskap som viser et underskudd på kr 794 743. Årsregnskapet består av balanse per 31. desember 2024, resultatregnskap for regnskapsåret avsluttet per denne datoen og noter til årsregnskapet, herunder et sammendrag av viktige regnskapsprinsipper.

Etter vår mening

- oppfyller årsregnskapet gjeldende lovkrav, og
- gir årsregnskapet et rettviseende bilde av selskapets finansielle stilling per 31. desember 2024 og av dets resultater for regnskapsåret avsluttet per denne datoen i samsvar med regnskapslovens regler og god regnskapsskikk i Norge.

Grunnlag for konklusjonen

Vi har gjennomført revisjonen i samsvar med International Standards on Auditing (ISA-ene). Våre oppgaver og plikter i henhold til disse standardene er beskrevet nedenfor under Revisors oppgaver og plikter ved revisjonen av årsregnskapet. Vi er uavhengige av selskapet i samsvar med kravene i relevante lover og forskrifter i Norge og International Code of Ethics for Professional Accountants (inkludert internasjonale uavhengighetsstandarder) utstedt av the International Ethics Standards Board for Accountants (IESBA-reglene), og vi har overholdt våre øvrige etiske forpliktelser i samsvar med disse kravene. Innhentet revisjonsbevis er etter vår vurdering tilstrekkelig og hensiktsmessig som grunnlag for vår konklusjon.

Ledelsens ansvar for årsregnskapet

Ledelsen (styret og daglig leder) er ansvarlig for å utarbeide årsregnskapet og for at det gir et rettviseende bilde i samsvar med regnskapslovens regler og god regnskapsskikk i Norge. Ledelsen er også ansvarlig for slik intern kontroll som den finner nødvendig for å kunne utarbeide et årsregnskap som ikke inneholder vesentlig feilinformasjon, verken som følge av misligheter eller utilsiktede feil.

Ved utarbeidelsen av årsregnskapet må ledelsen ta standpunkt til selskapets evne til fortsatt drift og opplyse om forhold av betydning for fortsatt drift. Forutsetningen om fortsatt drift skal legges til grunn for årsregnskapet så lenge det ikke er sannsynlig at virksomheten vil bli avviklet.

Besøksadresse:
Løkkeveien 109, 4007 Stavanger
Hetlandsgata 9, 4344 Bryne

Postadresse:
Postboks 227
4001 Stavanger

Web: www.erga.no
Tlf: 51 51 03 70



ERGA REVISJON

Revisors oppgaver og plikter ved revisjonen av årsregnskapet

Vårt mål er å oppnå betryggende sikkerhet for at årsregnskapet til TKS Agri AS som helhet ikke inneholder vesentlig feilinformasjon, verken som følge av misligheter eller utilsiktede feil, og å avgi en revisjonsberetning som inneholder vår konklusjon. Betryggende sikkerhet er en høy grad av sikkerhet, men ingen garanti for at en revisjon utført i samsvar med ISA-ene, alltid vil avdekke vesentlig feilinformasjon. Feilinformasjon kan oppstå som følge av misligheter eller utilsiktede feil. Feilinformasjon er å anse som vesentlig dersom den enkeltvis eller samlet med rimelighet kan forventes å påvirke de økonomiske beslutningene som brukerne foretar, på grunnlag av årsregnskapet.

For videre beskrivelse av revisors oppgaver og plikter vises det til:
<https://revisorforeningen.no/revisjonsberetninger>

Stavanger, 25. mars 2025
Erga Revisjon AS

Konrad Skulstad
Statsautorisert revisor
(elektronisk signert)



Elektronisk signatur

Signert av

Skulstad, Konrad



Dato og tid (UTC+01:00, Central European Time (Berlin)) (DD.MM.YYYY HH:MM:SS)

25.03.2025 15:29:24

Signaturmetode

Norwegian BankID

Dette dokumentet er signert med elektronisk signatur. En elektronisk signatur er juridisk forpliktende på samme måte som en håndskrevet signatur på papir. Denne siden er lagt til dokumentet for å vise grunnleggende informasjon om signaturen(e), og på de følgende sidene kan du lese dokumentet som er signert. Vedlagt finnes også en PDF med signaturdetaljer, og en XML-fil med innholdet i den elektroniske signaturen(e). Vedleggene kan brukes for å verifisere gyldigheten av dokumentets signatur ved behov.