



ÅRSREGNSKAPET FOR REGNSKAPSÅRET 2024 - GENERELL INFORMASJON

Enheten

Organisasjonsnummer: 997 026 209
Organisasjonsform: Aksjeselskap
Foretaksnavn: BAMBUS SUSHI AS
Forretningsadresse: Skippergata 9
0152 OSLO

Regnskapsår

Årsregnskapets periode: 01.01.2024 - 31.12.2024

Konsern

Morselskap i konsern: Nei

Regnskapsregler

Regler for små foretak benyttet: Ja
Benyttet ved utarbeidelsen av årsregnskapet til selskapet: Regnskapslovens alminnelige regler

Årsregnskapet fastsatt av kompetent organ

Bekreftet av representant for selskapet: Bambus Sushi AS
Dato for fastsettelse av årsregnskapet: 07.04.2025

Grunnlag for avgivelse

År 2024: Årsregnskapet er elektronisk innlevert
År 2023: Tall er hentet fra elektronisk innlevert årsregnskap fra 2024

Det er ikke krav til at årsregnskapet m.v. som sendes til Regnskapsregisteret er undertegnet. Kontrollen på at dette er utført ligger hos revisor/enhetens øverste organ. Sikkerheten ivaretas ved at innsender har rolle/rettighet for innsending av årsregnskapet via Altinn, og ved at det bekreftes at årsregnskapet er fastsatt av kompetent organ.

Brønnøysundregistrene, 11.05.2025



Resultatregnskap

Beløp i: NOK	Note	2024	2023
RESULTATREGNSKAP			
Inntekter			
Salgsinntekt		117 467 563	104 049 380
Annen driftsinntekt		932 766	4 525 782
Sum inntekter		118 400 329	108 575 162
Kostnader			
Varekostnad		30 928 068	29 282 903
Lønnskostnad	2	49 980 886	45 477 095
Avskrivning på varige driftsmidler og immaterielle eiendeler	3	5 267 347	3 168 458
Nedskrivning av varige driftsmidler og immaterielle eiendeler			684 170
Annen driftskostnad		24 848 570	21 434 889
Sum kostnader		111 024 871	100 047 515
Driftsresultat		7 375 458	8 527 647
Finansinntekter og finanskostnader			
Annen renteinntekt		455 113	364 889
Annen finansinntekt			19 601
Sum finansinntekter		455 113	384 490
Annen rentekostnad		395 619	
Annen finanskostnad		171	30 041
Sum finanskostnader		395 790	30 041
Netto finans		59 323	354 449
Resultat før skattekostnad		7 434 781	8 882 096
Skattekostnad	4	1 635 660	1 953 296
Årsresultat		5 799 121	6 928 800
Overføringer og disponeringer			
Overføringer til/fra annen egenkapital	5	5 799 121	6 928 800
Sum overføringer og disponeringer		5 799 121	6 928 800



Balanse

Beløp i: NOK	Note	2024	2023
BALANSE - EIENDELER			
Anleggsmidler			
Immaterielle eiendeler			
Utsatt skattefordel	4	518 024	616 124
Sum immaterielle eiendeler		518 024	616 124
Varige driftsmidler			
Fast bygningsinventar, leide lokaler	3	25 641 723	16 309 974
Driftsløsøre, inventar, verktøy, kontormaskiner og lignende	3, 6	6 862 318	4 796 608
Sum varige driftsmidler		32 504 041	21 106 582
Sum anleggsmidler		33 022 065	21 722 706
Omløpsmidler			
Varer			
Varer	6	1 202 142	1 237 437
Sum varer		1 202 142	1 237 437
Fordringer			
Kundefordringer	6	799 795	1 242 115
Andre fordringer		1 285 708	1 155 874
Sum fordringer		2 085 503	2 397 989
Bankinnskudd, kontanter og lignende			
Bankinnskudd, kontanter og lignende		15 712 731	23 723 518
Sum bankinnskudd, kontanter og lignende		15 712 731	23 723 518
Sum omløpsmidler		19 000 376	27 358 944
SUM EIENDELER		52 022 441	49 081 650

BALANSE - EGENKAPITAL OG GJELD

Egenkapital

Innskutt egenkapital



Balanse

Beløp i: NOK	Note	2024	2023
Selskapskapital	5	152 000	152 000
Overkurs	5	2 139 715	2 139 715
Annen innskutt egenkapital	5	1 326 011	1 326 011
Sum innskutt egenkapital		3 617 726	3 617 726
Opptjent egenkapital			
Annen egenkapital	5	14 492 052	21 191 391
Sum opptjent egenkapital		14 492 052	21 191 391
Sum egenkapital		18 109 778	24 809 117
Gjeld			
Langsiktig gjeld			
Annen langsiktig gjeld			
Øvrig langsiktig gjeld		10 124 540	0
Sum annen langsiktig gjeld		10 124 540	0
Sum langsiktig gjeld		10 124 540	0
Kortsiktig gjeld			
Leverandørgjeld		7 705 069	8 779 948
Betalbar skatt	4	1 537 560	1 817 987
Skyldige offentlige avgifter		5 041 910	3 477 386
Annen kortsiktig gjeld		9 503 584	10 197 212
Sum kortsiktig gjeld		23 788 123	24 272 533
Sum gjeld		33 912 663	24 272 533
SUM EGENKAPITAL OG GJELD		52 022 441	49 081 650



Brønnøysundregistrene

ÅRSREGNSKAP FOR REGNSKAPSÅRET 2024 - GENERELL INFORMASJON

Journalnummer: 2025 387361

Enheten

Organisasjonsnummer: 997 026 209
Organisasjonsform: Aksjeselskap
Foretaksnavn: BAMBUS SUSHI AS
Forretningsadresse: Skippergata 9
0152 OSLO

Regnskapsår

Årsregnskapets periode: 01.01.2024 - 31.12.2024

Konsern

Morselskap i konsern: Nei

Regnskapsregler

Regler for små foretak benyttet: Ja
Benyttet ved utarbeidelsen av
årsregnskapet til selskapet: Regnskapslovens alminnelige regler

Årsregnskapet fastsatt av kompetent organ

Bekreftet av representant for selskapet: Bambus Sushi AS
Dato for fastsettelse av årsregnskapet: 07.04.2025

Grunnlag for avgivelse

År 2024: Årsregnskap er elektronisk innlevert.
År 2023: Tall er hentet fra elektronisk innlevert årsregnskap fra 2024.

Det er ikke krav til at årsregnskapet m.v. som sendes til Regnskapsregisteret er undertegnet. Kontrollen på at dette er utført ligger hos revisor/enhetens øverste organ. Sikkerheten ivaretas ved at innsender har rolle/rettighet for innsending av årsregnskapet via Altinn, og ved at det bekreftes at årsregnskapet er fastsatt av kompetent organ.

Brønnøysundregistrene, 10.05.2025



Organisasjonsnr: 997 026 209
BAMBUS SUSHI AS

RESULTATREGNSKAP

Beløp i: NOK	Note	2024	2023
RESULTATREGNSKAP			
Inntekter			
Salgsinntekt		117 467 563	104 049 380
Annen driftsinntekt		932 766	4 525 782
Sum inntekter		118 400 329	108 575 162
Kostnader			
Varekostnad		30 928 068	29 282 903
Lønnskostnad	2	49 980 886	45 477 095
Avskrivning på varige driftsmidler og immaterielle eiendeler	3	5 267 347	3 168 458
Nedskrivning av varige driftsmidler og immaterielle eiendeler			684 170
Annen driftskostnad		24 848 570	21 434 889
Sum kostnader		111 024 871	100 047 515
Driftsresultat		7 375 458	8 527 647
Finansinntekter og finanskostnader			
Annen renteinntekt		455 113	364 889
Annen finansinntekt			19 601
Sum finansinntekter		455 113	384 490
Annen rentekostnad		395 619	
Annen finanskostnad		171	30 041
Sum finanskostnader		395 790	30 041
Netto finans		59 323	354 449
Resultat før skattekostnad		7 434 781	8 882 096
Skattekostnad	4	1 635 660	1 953 296
Årsresultat		5 799 121	6 928 800
Overføringer og disponeringer			
Overføringer til/fra annen egenkapital	5	5 799 121	6 928 800
Sum overføringer og disponeringer		5 799 121	6 928 800



Organisasjonsnr: 997 026 209
BAMBUS SUSHI AS

BALANSE

Beløp i: NOK **Note** **2024** **2023**

BALANSE - EIENDELER

Anleggsmidler

Immaterielle eiendeler

Utsatt skattefordel	4	518 024	616 124
Sum immaterielle eiendeler		518 024	616 124

Varige driftsmidler

Fast bygningsinventar, leide lokaler	3	25 641 723	16 309 974
Driftsløsøre, inventar, verktøy, kontormaskiner og lignende	3, 6	6 862 318	4 796 608
Sum varige driftsmidler		32 504 041	21 106 582

Sum anleggsmidler		33 022 065	21 722 706
--------------------------	--	-------------------	-------------------

Omløpsmidler

Varer

Varer	6	1 202 142	1 237 437
Sum varer		1 202 142	1 237 437

Fordringer

Kundefordringer	6	799 795	1 242 115
Andre fordringer		1 285 708	1 155 874
Sum fordringer		2 085 503	2 397 989

Bankinnskudd, kontanter og lignende

Bankinnskudd, kontanter og lignende		15 712 731	23 723 518
Sum bankinnskudd, kontanter og lignende		15 712 731	23 723 518

Sum omløpsmidler		19 000 376	27 358 944
-------------------------	--	-------------------	-------------------

SUM EIENDELER		52 022 441	49 081 650
----------------------	--	-------------------	-------------------

BALANSE - EGENKAPITAL OG GJELD

Egenkapital

Innskutt egenkapital

Selskapskapital	5	152 000	152 000
Overkurs	5	2 139 715	2 139 715
Annen innskutt egenkapital	5	1 326 011	1 326 011
Sum innskutt egenkapital		3 617 726	3 617 726

Opptjent egenkapital



Annen egenkapital	5	14 492 052	21 191 391
Sum opptjent egenkapital		14 492 052	21 191 391
Sum egenkapital		18 109 778	24 809 117
Gjeld			
Langsiktig gjeld			
Annen langsiktig gjeld			
Øvrig langsiktig gjeld		10 124 540	0
Sum annen langsiktig gjeld		10 124 540	0
Sum langsiktig gjeld		10 124 540	0
Kortsiktig gjeld			
Leverandørgjeld		7 705 069	8 779 948
Betalbar skatt	4	1 537 560	1 817 987
Skyldige offentlige avgifter		5 041 910	3 477 386
Annen kortsiktig gjeld		9 503 584	10 197 212
Sum kortsiktig gjeld		23 788 123	24 272 533
Sum gjeld		33 912 663	24 272 533
SUM EGENKAPITAL OG GJELD		52 022 441	49 081 650



Organisasjonsnr: 997 026 209
BAMBUS SUSHI AS

NOTEOPPLYSNINGER - SELSKAP - alle poster oppgitt i hele tall

Note
1

Regnskapsprinsipper
Se note 1

Note
2

Antall årsverk i regnskapsåret
85.00

Sum Beløp

Balanseført verdi 31.12. Varige driftsmidler Immaterielle eiend.

Konsernregnskap

Morselskapet sitt navn

Forretningskontor for morselskapet

Begrunnelse for at datterselskap er utelatt fra konsolideringen

Samlet beløp - tilknyttet selskap Årets Fjorårets

Samlet beløp - foretak i samme konsern Årets Fjorårets

Samlet beløp - foretak i samme konsern Årets Fjorårets

Samlet beløp - felles kontrollert virksomhet Årets Fjorårets

Pantstillelse Beløp



<u>Beholdning av egne aksjer</u>	<u>Antall</u>	<u>Pålydende</u>	<u>Andel av aksjek.</u>
----------------------------------	---------------	------------------	-------------------------



Årsregnskap

Bambus Sushi AS

Org.nr 997 026 209

2024



Bambus Sushi AS Resultatregnskap

NOTE	DRIFTSINNEKTER OG DRIFTSKOSTNADER	2024	2023
	Salgsinntekt	117 467 563	104 049 380
	Annen driftsinntekt	932 766	4 525 782
	Sum driftsinntekter	118 400 329	108 575 162
	Varekostnad	30 928 068	29 282 903
2	Lønnskostnad	49 980 886	45 477 095
3	Avskrivning på varige driftsmidler	5 267 347	3 168 458
	Nedskrivning av varige driftsmidler	0	684 170
	Annen driftskostnad	24 848 570	21 434 889
	Sum driftskostnader	111 024 871	100 047 515
	Driftsresultat	7 375 458	8 527 647
	FINANSINNEKTER OG FINANSKOSTNADER		
	Annen renteinntekt	455 113	364 889
	Annen finansinntekt	0	19 601
	Annen rentekostnad	-395 619	0
	Annen finanskostnad	-171	-30 041
	Netto finansresultat	59 323	354 449
	Årsresultat før skattekostnad	7 434 781	8 882 096
4	Skattekostnad	1 635 660	1 953 296
	ÅRSRESULTAT	5 799 121	6 928 800
	OVERFØRINGER		
5	Avsatt til annen egenkapital	5 799 121	6 928 800
	Sum overføringer	5 799 121	6 928 800



Bambus Sushi AS
Balanse pr 31. desember

NOTE	EIENDELER	2024	2023
	Anleggsmidler		
	Immaterielle eiendeler		
4	Utsatt skattefordel	<u>518 024</u>	<u>616 124</u>
	Sum immaterielle eiendeler	<u>518 024</u>	<u>616 124</u>
	Varige driftsmidler		
3	Fast bygningsinventar, leide lokaler	25 641 723	16 309 974
3, 6	Driftsløsøre, inventar, verktøy, kontormaskiner og lignende	<u>6 862 318</u>	<u>4 796 608</u>
	Sum varige driftsmidler	<u>32 504 041</u>	<u>21 106 582</u>
	Sum anleggsmidler	<u>33 022 065</u>	<u>21 722 706</u>
	Omløpsmidler		
6	Varer	<u>1 202 142</u>	<u>1 237 437</u>
	Fordringer		
6	Kundefordringer	799 795	1 242 115
	Andre fordringer	<u>1 285 708</u>	<u>1 155 874</u>
	Sum fordringer	<u>2 085 503</u>	<u>2 397 989</u>
	Bankinnskudd, kontanter og lignende	<u>15 712 731</u>	<u>23 723 518</u>
	Sum omløpsmidler	<u>19 000 376</u>	<u>27 358 944</u>
	SUM EIENDELER	<u>52 022 441</u>	<u>49 081 650</u>




Bambus Sushi AS

Balanse pr 31. desember


NOTE	EGENKAPITAL OG GJELD	2024	2023
	Egenkapital		
	Innskutt egenkapital		
5	Aksjekapital (15 200 aksjer á kr 10)	152 000	152 000
5	Overkurs	2 139 715	2 139 715
5	Annen innskutt egenkapital	1 326 011	1 326 011
	Sum innskutt egenkapital	3 617 726	3 617 726
	Opptjent egenkapital		
5	Annen egenkapital	14 492 052	21 191 391
	Sum opptjent egenkapital	14 492 052	21 191 391
	Sum egenkapital	18 109 778	24 809 117
	Gjeld		
	Annen langsiktig gjeld		
	Øvrig langsiktig gjeld	10 124 540	0
	Sum annen langsiktig gjeld	10 124 540	0
	Kortsiktig gjeld		
	Leverandørgjeld	7 705 069	8 779 948
4	Betalbar skatt	1 537 560	1 817 987
	Skyldige offentlige avgifter	5 041 910	3 477 386
	Annen kortsiktig gjeld	9 503 584	10 197 212
	Sum kortsiktig gjeld	23 788 123	24 272 533
	Sum gjeld	33 912 663	24 272 533
	SUM EGENKAPITAL OG GJELD	52 022 441	49 081 650

Oslo, 7. april 2024

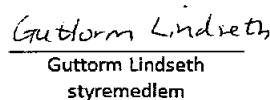


Thu Huong Thi Nguyen
styreleder

Styret i Bambus Sushi AS



Tore Bjørn Ottersland
styremedlem



Guttorm Lindseth
styremedlem



Bambus Sushi AS

Noter til regnskapet

Note 1 Regnskapsprinsipper

Årsregnskapet er satt opp i samsvar med regnskapsloven av 1998 og god regnskapsskikk i Norge for små foretak.

Hovedregel for vurdering og klassifisering av eiendeler og gjeld

Eiendeler bestemt til varig eie eller bruk er klassifisert som anleggsmidler. Andre eiendeler er klassifisert som omløpsmidler. Fordringer som skal tilbakebetales innen et år er klassifisert som omløpsmidler. Ved klassifisering av kortsiktig og langsiktig gjeld er tilsvarende kriterier lagt til grunn.

Omløpsmidler vurderes til laveste av anskaffelseskost og virkelig verdi.

Anleggsmidler vurderes til anskaffelseskost, men nedskrives til gjenvinnbart beløp dersom dette er lavere enn bokført verdi, og verdifallet forventes ikke å være forbigående. Anleggsmidler med begrenset økonomisk levetid avskrives planmessig.

Annen langsiktig gjeld og kortsiktig gjeld er vurdert til pålydende beløp.

Varer

Varer er vurdert til laveste av anskaffelseskost etter FIFO-metoden og netto salgsverdi. For råvarer og varer i arbeid beregnes netto salgsverdi til salgsverdien av ferdig tilvirkede varer redusert for gjenværende tilvirkningskostnader og salgskostnader. Egenproduserte varer er verdsatt til laveste av full tilvirkningskost og virkelig verdi.

Inntekter

Ved varesalg:

Inntekt regnskapsføres når den er opptjent, altså når både risiko og kontroll i hovedsak er overført til kunden. Dette vil normalt være tilfellet når varen er levert til kunden. Inntektene regnskapsføres med verdien av vederlaget på transaksjonstidspunktet

Ved tjenestesalg:

Inntekt regnskapsføres når den er opptjent, altså når krav på vederlag oppstår. Dette skjer når tjenesten ytes, i takt med at arbeidet utføres. Inntektene regnskapsføres med verdien av vederlaget på transaksjonstidspunktet.

Fordringer

Kundefordringer og andre fordringer er oppført til pålydende etter fradrag for avsetning til forventet tap. Avsetning til tap gjøres på grunnlag av en individuell vurdering av de enkelte fordringene.

Bankinnskudd, kontanter og lignende

Bankinnskudd, kontanter og lignende inkluderer kontanter, bankinnskudd og andre betalingsmidler med forfallsdato som er kortere enn tre måneder fra anskaffelse.

Pensjoner

Innskuddsplaner periodiseres etter sammenstillingsprinsippet. Årets innskudd til pensjonsordningen kostnadsføres.



Kostnader

Kostnader regnskapsføres som hovedregel i samme periode som tilhørende inntekt. I de tilfeller det ikke er en klar sammenheng mellom utgifter og inntekter fastsettes fordelingen etter skjønnsmessige kriterier. Øvrige unntak fra sammenstillingsprinsippet er angitt der det er aktuelt.

Skatter

Skattekostnaden sammenstilles med regnskapsmessig resultat før skatt. Skatt knyttet til egenkapitaltransaksjoner er ført mot egenkapitalen. Skattekostnaden består av betalbar skatt (skatt på årets direkte skattepliktige inntekt) og endring i netto utsatt skatt. Utsatt skatt og utsatt skattefordel er presentert netto i balansen.

Note 2 Lønnskostnader og antall årsverk

Lønnskostnad	2023	2022
Lønn	41 943 719	38 144 084
Arbeidsgiveravgift	6 298 611	5 549 949
Pensjonskostnader	936 445	763 444
Andre ytelser	802 111	1 019 618
Sum	49 980 886	45 477 095

Seslakpet har i 2024 sysselsatt 85 årsverk.

Det er ikke blitt stilt lån eller sikkerhetsstillelse til ledende personer, aksjeeiere, m.v.

Note 3 Varige driftsmidler

	Fast bygnings- inventar, leide bygg	Inventar og maskiner	Person- og varebiler	Anlegg under utførelse	Sum
Anskaffelseskost 01.01	23 520 680	7 509 140	889 400	919 824	32 839 043
Tilgang kjøpte driftsmidler	13 631 435	3 953 198			17 584 633
Avgang	-	-	-	919 824	919 824
Anskaffelseskost 31.12	37 152 115	11 462 337	889 400	-	49 503 852
Akk. avskrivninger 31.12	11 510 387	4 697 471	791 954		16 999 812
Bokført verdi pr. 31.12	25 641 727	6 764 867	97 446	-	32 504 041
Årets avskrivninger	3 379 859	1 842 513	44 975	-	5 267 347
Årets nedskrivninger	-	-	-	-	-
Økonomisk levetid Avskrivningsplan	3-10 år lineær	3-5 år lineær	5-10 år lineær		



Note 4 Skattekostnad

Arets skattekostnad fremkommer slik:	2024	2023
Betalbar skatt	1 537 560	1 817 987
Endring i utsatt skatt	98 100	135 309
Skattekostnad	1 635 660	1 953 296

Betalbar skatt i balansen fremkommer som følger:

	2024	2023
Arets betalbare skattekostnad	1 537 560	1 817 987
Betalbar skatt i balansen	1 537 560	1 817 987

Avstemming fra nominell til faktisk skattesats:

	2024	2023
Arsresultat før skatt	7 434 781	8 882 096
Forventet inntektsskatt etter nominell skattesats (22%)	1 635 652	1 954 061
<i>Skatteeffekten av følgende poster:</i>		
Andre ikke fradragsberettigede kostnader	7	-766
Skattekostnad	1 635 660	1 953 295
Effektiv skattesats	22.0 %	22.0 %

Spesifikasjon av skatteeffekten av midlertidige forskjeller og underskudd til framføring:

	2024		2023	
	Fordel	Forpliktelse	Fordel	Forpliktelse
Driftsmidler	518 024	-	616 124	-
Sum	518 024	-	616 124	-
Ikke balanseført utsatt skattefordel				
Netto utsatt fordel/forpl. i balansen	518 024		616 124	

Utsatt skattefordel er oppført i balansen da selskapet forventer fremtidig overskudd av den ordinære driften.

Note 5 Egenkapital

	Aksjekapital	Overkurs	Annen	Annen	Sum
			innskutt egenkapital	egenkapital	egenkapital
Egenkapital 01.01	152 000	2 139 715	1 326 011	21 191 391	24 809 117
<i>Årets endring i egenkapital:</i>					
Tilleggsutbytte	-	-	-	-12 498 460	-12 498 460
Årets resultat	-	-	-	5 799 121	5 799 121
Egenkapital 31.12	152 000	2 139 715	1 326 011	14 492 052	18 109 778

Note 6 Pant, sikkerhetsstillelser og garantier

Selskapet hadde per 31.12 stilt pant i varelager, kundefordringer og driftstilbehør på kr 4.000.000 som sikkerhet for leiegaranti.





RSM Norge AS

Frolandsveien 6, 4847 Arendal
Org.nr: 982 316 588 MVA

T +47 38 07 07 00
F +47 23 11 42 01

www.rsmnorge.no

Til generalforsamlingen i Bambus Sushi AS

Uavhengig revisors beretning

Konklusjon

Vi har revidert årsregnskapet for Bambus Sushi AS som viser et overskudd på NOK 5 799 121. Årsregnskapet består av balanse per 31. desember 2024, resultatregnskap for regnskapsåret avsluttet per denne datoen og noter til årsregnskapet, herunder et sammendrag av viktige regnskapsprinsipper.

Etter vår mening

- oppfyller årsregnskapet gjeldende lovkrav, og
- gir årsregnskapet et rettviseende bilde av selskapets finansielle stilling per 31. desember 2024, og av dets resultater for regnskapsåret avsluttet per denne datoen i samsvar med regnskapslovens regler og god regnskapsskikk i Norge.

Grunnlag for konklusjonen

Vi har gjennomført revisjonen i samsvar med International Standards on Auditing (ISA-ene). Våre oppgaver og plikter i henhold til disse standardene er beskrevet nedenfor under *Revisors oppgaver og plikter ved revisjonen av årsregnskapet*. Vi er uavhengige av selskapet i samsvar med kravene i relevante lover og forskrifter i Norge og International Code of Ethics for Professional Accountants (inkludert internasjonale uavhengighetsstandarder) utstedt av International Ethics Standards Board for Accountants (IESBA-reglene), og vi har overholdt våre øvrige etiske forpliktelser i samsvar med disse kravene. Innhentet revisjonsbevis er etter vår vurdering tilstrekkelig og hensiktsmessig som grunnlag for vår konklusjon.

Styrets og daglig leders ansvar for årsregnskapet

Styret og daglig leder (ledelsen) er ansvarlige for å utarbeide årsregnskapet og for at det gir et rettviseende bilde i samsvar med regnskapslovens regler og god regnskapsskikk i Norge. Ledelsen er også ansvarlig for slik internkontroll som den finner nødvendig for å kunne utarbeide et regnskap som ikke inneholder vesentlig feilinformasjon, verken som følge av misligheter eller utilsiktede feil.

Ved utarbeidelsen av årsregnskapet må ledelsen ta standpunkt til selskapets evne til fortsatt drift og opplyse om forhold av betydning for fortsatt drift. Forutsetningen om fortsatt drift skal legges til grunn for årsregnskapet så lenge det ikke er sannsynlig at virksomheten vil bli avvirket.

THE POWER OF BEING UNDERSTOOD ASSURANCE | TAX | CONSULTING

RSM Norge AS (organisasjonsnummer 982316588) RSM Advokatfirma AS (organisasjonsnummer 914095573)
RSM Norge Kompetanse AS (organisasjonsnummer 925107492) RSM Norge AS er medlem av RSM-nettverket og driver under navnet RSM. RSM er forretningsnavnet som brukes av medlemmene i RSM-nettverket. RSM Advokatfirma AS og RSM Norge Kompetanse AS er selskaper tilknyttet RSM Norge AS. Hvert medlem i RSM-nettverket er et selvstendig revisjons- og rådgivningsfirma med uavhengig virksomhet. RSM-nettverket er ikke selv et eget juridisk person av noen form i noen jurisdiksjon.





Revisors oppgaver og plikter ved revisjonen av årsregnskapet

Vårt mål er å oppnå betryggende sikkerhet for at årsregnskapet som helhet ikke inneholder vesentlig feilinformasjon, verken som følge av misligheter eller utilsiktede feil, og å avgi en revisjonsberetning som inneholder vår konklusjon. Betryggende sikkerhet er en høy grad av sikkerhet, men ingen garanti for at en revisjon utført i samsvar med ISA-ene, alltid vil avdekke vesentlig feilinformasjon. Feilinformasjon kan oppstå som følge av misligheter eller utilsiktede feil. Feilinformasjon er å anse som vesentlig dersom den enkeltvis eller samlet med rimelighet kan forventes å påvirke de økonomiske beslutningene som brukerne foretar på grunnlag av årsregnskapet.

For videre beskrivelse av revisors oppgaver og plikter vises det til:
<https://revisorforeningen.no/revisjonsberetninger>

Arendal, 8. april 2025
RSM Norge AS

Eirik Halvorsen
Statsautorisert revisor

