



ÅRSREGNSKAPET FOR REGNSKAPSÅRET 2021 - GENERELL INFORMASJON

Enheten

Organisasjonsnummer: 925 335 924
Organisasjonsform: Aksjeselskap
Foretaksnavn: FRISAK INVEST AS
Forretningsadresse: Stålverkskroken 18
0661 OSLO

Regnskapsår

Årsregnskapets periode: 01.01.2021 - 31.12.2021

Konsern

Morselskap i konsern: Nei

Regnskapsregler

Regler for små foretak benyttet: Ja
Benyttet ved utarbeidelsen av årsregnskapet til selskapet: Regnskapslovens alminnelige regler

Årsregnskapet fastsatt av kompetent organ

Bekreftet av representant for selskapet: Øyvind Frisak
Dato for fastsettelse av årsregnskapet: 16.05.2022

Grunnlag for avgivelse

År 2021: Årsregnskapet er elektronisk innlevert
År 2020: Tall er hentet fra elektronisk innlevert årsregnskap fra 2021

Det er ikke krav til at årsregnskapet m.v. som sendes til Regnskapsregisteret er undertegnet. Kontrollen på at dette er utført ligger hos revisor/enhetens øverste organ. Sikkerheten ivaretas ved at innsender har rolle/rettighet for innsending av årsregnskapet via Altinn, og ved at det bekreftes at årsregnskapet er fastsatt av kompetent organ.

Brønnøysundregistrene, 08.08.2023



Resultatregnskap

Beløp i: NOK	Note	2021	2020
RESULTATREGNSKAP			
Inntekter			
Salgsinntekt		10 000	
Sum inntekter		10 000	0
Kostnader			
Annen driftskostnad		18 493	6
Sum kostnader		18 493	6
Driftsresultat		-8 493	-6
Finansinntekter og finanskostnader			
Inntekt på inv. i tilknyttet selskap		32 518 432	
Annen renteinntekt		110	
Sum finansinntekter		32 518 542	
Netto finans		32 518 542	
Ordinært resultat før skattekostnad		32 510 050	-6
Ordinært resultat etter skattekostnad		32 510 050	-6
Årsresultat		32 510 050	-6
Årsresultat etter minoritetsinteresser		32 510 050	-6
Overføringer og disponeringer			
Udekket tap		6	-6
Overføringer annen egenkapital		32 510 044	
Sum overføringer og disponeringer		32 510 050	-6



Balanse

Beløp i: NOK	Note	2021	2020
BALANSE - EIENDELER			
Anleggsmidler			
Immaterielle eiendeler			
Finansielle anleggsmidler			
Investeringer i tilknyttet selskap	2	7 500	50 000
Investeringer i aksjer og andeler	3	22 262 512	
Sum finansielle anleggsmidler		22 270 012	50 000
Sum anleggsmidler		22 270 012	50 000
Omløpsmidler			
Varer			
Fordringer			
Andre kortsiktige fordringer		65 559	
Sum fordringer		65 559	
Bankinnskudd, kontanter og lignende			
Bankinnskudd, kontanter o.l.		10 241 470	-6
Sum bankinnskudd, kontanter og lignende		10 241 470	-6
Sum omløpsmidler		10 307 029	-6
SUM EIENDELER		32 577 041	49 994
BALANSE - EGENKAPITAL OG GJELD			
Egenkapital			
Innskutt egenkapital			
Selskapskapital		50 000	50 000
Sum innskutt egenkapital		50 000	50 000
Opptjent egenkapital			
Annen egenkapital		32 510 044	



Balanse

Beløp i: NOK	Note	2021	2020
Udekket tap			6
Sum opptjent egenkapital		32 510 044	-6
Sum egenkapital		32 560 044	49 994
Gjeld			
Langsiktig gjeld			
Annen langsiktig gjeld			
Øvrig langsiktig gjeld		15 000	
Sum annen langsiktig gjeld		15 000	
Sum langsiktig gjeld		15 000	0
Kortsiktig gjeld			
Leverandørgjeld		1 997	
Sum kortsiktig gjeld		1 997	
Sum gjeld		16 997	0
SUM EGENKAPITAL OG GJELD		32 577 041	49 994



Brønnøysundregistrene

ÅRSREGNSKAP FOR REGNSKAPSÅRET 2021 - GENERELL INFORMASJON

Journalnummer: 2022 341956

Enheten

Organisasjonsnummer: 925 335 924
Organisasjonsform: Aksjeselskap
Foretaksnavn: FRISAK INVEST AS
Forretningsadresse: Sofienberggata 11A
0551 OSLO

Regnskapsår

Årsregnskapets periode: 01.01.2021 - 31.12.2021

Konsern

Morselskap i konsern: Nei

Regnskapsregler

Regler for små foretak benyttet: Ja
Benyttet ved utarbeidelsen av
årsregnskapet til selskapet: Regnskapslovens alminnelige regler

Årsregnskapet fastsatt av kompetent organ

Bekreftet av representant for selskapet: Øyvind Frisak
Dato for fastsettelse av årsregnskapet: 16.05.2022

Revisjon

Selskapet har besluttet at årsregnskapet
ikke skal revideres: Ja
Årsregnskapet er utarbeidet av ekstern
autorisert regnskapsfører: Ja
Ekstern autorisert regnskapsfører har i
løpet av regnskapsåret bistått ved den
løpende regnskapsføringen eller utført
andre tjenester for selskapet enn å
utarbeide årsregnskapet: Ja

Grunnlag for avgivelse

År 2021: Årsregnskap er elektronisk innlevert.
År 2020: Tall er hentet fra elektronisk innlevert årsregnskap fra 2021.

Det er ikke krav til at årsregnskapet m.v. som sendes til Regnskapsregisteret er undertegnet. Kontrollen på at dette er utført ligger hos revisor/enhetens øverste organ. Sikkerheten ivaretas ved at innsender har rolle/rettighet for innsending av årsregnskapet via Altinn, og ved at det bekreftes at årsregnskapet er fastsatt av kompetent organ.

Brønnøysundregistrene, 25.05.2022

Brønnøysundregistrene
Postadresse: Postboks 900, 8910 Brønnøysund
Telefon: 75 00 75 00
E-post: firmapost@brreg.no Internett: www.brreg.no
Organisasjonsnummer: 974 760 673



Organisasjonsnr: 925 335 924
FRISAK INVEST AS

RESULTATREGNSKAP

Beløp i: NOK	Note	2021	2020
RESULTATREGNSKAP			
Inntekter			
Salgsinntekt		10 000	
Sum inntekter		10 000	0
Kostnader			
Annen driftskostnad		18 493	6
Sum kostnader		18 493	6
Driftsresultat		-8 493	-6
Finansinntekter og finanskostnader			
Inntekt på inv. i tilknyttet selskap		32 518 432	
Annen renteinntekt		110	
Sum finansinntekter		32 518 542	
Netto finans		32 518 542	
Ordinært resultat før skattekostnad		32 510 050	-6
Ordinært resultat etter skattekostnad		32 510 050	-6
Årsresultat		32 510 050	-6
Årsresultat etter minoritetsinteresser		32 510 050	-6
Overføringer og disponeringer			
Udekket tap		6	-6
Overføringer annen egenkapital		32 510 044	
Sum overføringer og disponeringer		32 510 050	-6



Organisasjonsnr: 925 335 924
FRISAK INVEST AS

BALANSE

Beløp i: NOK	Note	2021	2020
--------------	------	------	------

BALANSE - EIENDELER

Anleggsmidler

Immaterielle eiendeler

Finansielle anleggsmidler

Investeringer i tilknyttet selskap	2	7 500	50 000
Investeringer i aksjer og andeler	3	22 262 512	
Sum finansielle anleggsmidler		22 270 012	50 000
Sum anleggsmidler		22 270 012	50 000

Omløpsmidler

Varer

Fordringer

Andre kortsiktige fordringer		65 559	
Sum fordringer		65 559	

Bankinnskudd, kontanter og lignende

Bankinnskudd, kontanter o. l.		10 241 470	-6
Sum bankinnskudd, kontanter og lignende		10 241 470	-6
Sum omløpsmidler		10 307 029	-6

SUM EIENDELER		32 577 041	49 994
----------------------	--	-------------------	---------------

BALANSE - EGENKAPITAL OG GJELD

Egenkapital

Innskutt egenkapital

Selskapskapital		50 000	50 000
Sum innskutt egenkapital		50 000	50 000

Opptjent egenkapital

Annen egenkapital		32 510 044	
Udekket tap			6
Sum opptjent egenkapital		32 510 044	-6

Sum egenkapital		32 560 044	49 994
------------------------	--	-------------------	---------------



Gjeld		
Langsiktig gjeld		
Annen langsiktig gjeld		
Øvrig langsiktig gjeld	15 000	
Sum annen langsiktig gjeld	15 000	
 Sum langsiktig gjeld	15 000	0
 Kortsiktig gjeld		
Leverandørgjeld	1 997	
Sum kortsiktig gjeld	1 997	
 Sum gjeld	16 997	0
 SUM EGENKAPITAL OG GJELD	32 577 041	49 994



Organisasjonsnr: 925 335 924
FRISAK INVEST AS

NOTEOPPLYSNINGER - SELSKAP - alle poster oppgitt i hele tall

Note

Antall årsverk i regnskapsåret
0.00

<u>Sum</u>	<u>Beløp</u>
<u>Balanseført verdi 31.12.</u>	<u>Varige driftsmidler Immaterielle eiend.</u>

Konsernregnskap

Morselskapet sitt navn

Forretningskontor for morselskapet

Begrunnelse for at datterselskap er utelatt fra konsolideringen

Konsern, tilknyttet selskap m.v. - fordringer og gjeld

Fordringer

<u>Samlet beløp - tilknyttet selskap</u>	<u>Årets</u>	<u>Fjorårets</u>
--	--------------	------------------

<u>Samlet beløp - foretak i samme konsern</u>	<u>Årets</u>	<u>Fjorårets</u>
---	--------------	------------------

<u>Samlet beløp - foretak i samme konsern</u>	<u>Årets</u>	<u>Fjorårets</u>
---	--------------	------------------

<u>Samlet beløp - felles kontrollert virksomhet</u>	<u>Årets</u>	<u>Fjorårets</u>
---	--------------	------------------

<u>Pantstillelse</u>	<u>Beløp</u>
----------------------	--------------

<u>Beholdning av egne aksjer</u>	<u>Antall</u>	<u>Pålydende</u>	<u>Andel av aksjek.</u>
----------------------------------	---------------	------------------	-------------------------



Note

Lån og sikkerhetsstillelse til medlemmer

Er det gitt lån eller sikkerhetsstillelse til ledende personer: Nei

Opplysninger om:

Medlemmer av:

Mer om lån og sikkerhetsstillelse

Note

Noteopplysninger ut over minimumskravene for små foretak

Fullstendige noteopplysninger fremkommer av vedlagte PDF-dokument



**Årsregnskap 2021
for
Frisak Invest AS**

Organisasjonsnr. 925335924

Utarbeidet av:

Accountor Hamar As
Autorisert regnskapsførerselskap
Aluvegen 95
2319 HAMAR
Organisasjonsnr. 925947210



Frisak Invest AS

Resultatregnskap

	Note	2021	jun-des 2020
DRIFTSINNEKTER OG DRIFTSKOSTNADER			
Driftsinntekter			
Salgsinntekt		10 000	0
Sum driftsinntekter		10 000	0
Driftskostnader			
Lønnskostnad	1	0	0
Annen driftskostnad		18 493	6
Sum driftskostnader		18 493	6
DRIFTSRESULTAT		(8 493)	(6)
FINANSINNEKTER OG FINANSKOSTNADER			
Finansinntekter			
Inntekt på inv. i tilknyttet selskap		32 518 432	0
Annen renteinntekt		110	0
Sum finansinntekter		32 518 542	0
NETTO FINANSPOSTER		32 518 542	0
ORDINÆRT RES. FØR SKATTEKOSTNAD		32 510 050	(6)
Skattekostnad på ordinært resultat		0	0
ORDINÆRT RESULTAT		32 510 050	(6)
ÅRSRESULTAT		32 510 050	(6)
OVERF. OG DISPONERINGER			
Overføringer annen egenkapital		32 510 044	0
Fremføring av udekket tap		6	(6)
SUM OVERF. OG DISP.		32 510 050	(6)



Frisak Invest AS

Balanse pr. 31.12.2021

	Note	31.12.2021	31.12.2020
EIENDELER			
ANLEGGSMIDLER			
Finansielle anleggsmidler			
Investeringer i tilknyttet selskap	2	7 500	50 000
Investeringer i aksjer og andeler	3	22 262 512	0
Sum finansielle anleggsmidler		22 270 012	50 000
SUM ANLEGGSMIDLER		22 270 012	50 000
OMLØPSMIDLER			
Fordringer			
Andre kortsiktige fordringer		65 559	0
Sum fordringer		65 559	0
Bankinnskudd, kontanter o.l.		10 241 470	(6)
SUM OMLØPSMIDLER		10 307 029	(6)
SUM EIENDELER		32 577 041	49 995
EGENKAPITAL OG GJELD			
EGENKAPITAL			
Innskutt egenkapital			
Selskapskapital		50 000	50 000
Sum innskutt egenkapital		50 000	50 000
Opptjent egenkapital			
Annen egenkapital		32 510 044	0
Udekket tap		0	(6)
Sum opptjent egenkapital		32 510 044	(6)
SUM EGENKAPITAL		32 560 044	49 995
GJELD			
LANGSIKTIG GJELD			
Annen langsiktig gjeld			
Øvrig langsiktig gjeld		15 000	0
Sum annen langsiktig gjeld		15 000	0
SUM LANGSIKTIG GJELD		15 000	0
KORTSIKTIG GJELD			
Leverandørgjeld		1 997	0
SUM KORTSIKTIG GJELD		1 997	0
SUM GJELD		16 997	0
SUM EGENKAPITAL OG GJELD		32 577 041	49 995

Oslo, 16.05.2022

Øyvind Bøhm Frisak
Styreleder



Frisak Invest AS

Noter 2021

Regnskapsprinsipper

Årsregnskapet er satt opp i samsvar med regnskapsloven og god regnskapsskikk. Selskapet kommer inn under regnskapslovens definisjon av små foretak, og Norsk Regnskapsstandard nr. 8 for små foretak er fulgt.

Note 1 - Lønnskostnad

Selskapet har ingen ansatte.

Note 2 - Investeringer i tilknyttet selskap

Selskapet har aksjer i følgende tilknyttede selskaper:


Tilknyttet selskap, kontorsted:	Eierandel %	Stemme-rett %	Årsresultat siste år	Balanseført EK siste år
Loma Holding Company AS	25,00 %	25,00 %	-6 992	10 000

Note 3 - Investeringer i aksjer og andeler

Selskapet har aksjer i følgende andre selskaper:

	Antall aksjer	Eierandel %	Balanseført verdi
CIC Holding AS	49 680	4,97 %	22 262 512
Sum			22 262 512

Spesifikasjonen inneholder alle aksjer der eierandelen er over 10 % eller investeringen utgjør mer enn 50 % av egenkapitalen i årsregnskapet. Øvrige investeringer er inkludert i posten "Øvrige aksjer".



**Årsregnskap 2021
for
Frisak Invest AS**

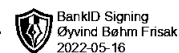
Organisasjonsnr. 925335924

Utarbeidet av:

Accountor Hamar As
Autorisert regnskapsførerselskap
Aluvegen 95
2319 HAMAR
Organisasjonsnr. 925947210



Frisak Invest AS




Resultatregnskap

	Note	2021	jun-des 2020
DRIFTSINNEKTER OG DRIFTSKOSTNADER			
Driftsinntekter			
Salgsinntekt		10 000	0
Sum driftsinntekter		10 000	0
Driftskostnader			
Lønnskostnad	1	0	0
Annen driftskostnad		18 493	6
Sum driftskostnader		18 493	6
DRIFTSRESULTAT		(8 493)	(6)
FINANSINNEKTER OG FINANSKOSTNADER			
Finansinntekter			
Inntekt på inv. i tilknyttet selskap		32 518 432	0
Annen renteinntekt		110	0
Sum finansinntekter		32 518 542	0
NETTO FINANSPOSTER		32 518 542	0
ORDINÆRT RES. FØR SKATTEKOSTNAD		32 510 050	(6)
Skattekostnad på ordinært resultat		0	0
ORDINÆRT RESULTAT		32 510 050	(6)
ÅRSRESULTAT		32 510 050	(6)
OVERF. OG DISPONERINGER			
Overføringer annen egenkapital		32 510 044	0
Fremføring av udekket tap		6	(6)
SUM OVERF. OG DISP.		32 510 050	(6)



Frisak Invest AS



Balanse pr. 31.12.2021

	Note	31.12.2021	31.12.2020
EIENDELER			
ANLEGGSMIDLER			
Finansielle anleggsmidler			
Investeringer i tilknyttet selskap	2	7 500	50 000
Investeringer i aksjer og andeler	3	22 262 512	0
Sum finansielle anleggsmidler		22 270 012	50 000
SUM ANLEGGSMIDLER		22 270 012	50 000
OMLØPSMIDLER			
Fordringer			
Andre kortsiktige fordringer		65 559	0
Sum fordringer		65 559	0
Bankinnskudd, kontanter o.l.		10 241 470	(6)
SUM OMLØPSMIDLER		10 307 029	(6)
SUM EIENDELER		32 577 041	49 995
EGENKAPITAL OG GJELD			
EGENKAPITAL			
Innskutt egenkapital			
Selskapskapital		50 000	50 000
Sum innskutt egenkapital		50 000	50 000
Opptjent egenkapital			
Annen egenkapital		32 510 044	0
Udekket tap		0	(6)
Sum opptjent egenkapital		32 510 044	(6)
SUM EGENKAPITAL		32 560 044	49 995
GJELD			
LANGSIKTIG GJELD			
Annen langsiktig gjeld			
Øvrig langsiktig gjeld		15 000	0
Sum annen langsiktig gjeld		15 000	0
SUM LANGSIKTIG GJELD		15 000	0
KORTSIKTIG GJELD			
Leverandørgjeld		1 997	0
SUM KORTSIKTIG GJELD		1 997	0
SUM GJELD		16 997	0
SUM EGENKAPITAL OG GJELD		32 577 041	49 995

Oslo, 16.05.2022


Øyvind Bøhm Frisak
Styreleder

Årsregnskap for Frisak Invest AS

Organisasjonsnr. 925335924



Frisak Invest AS



Noter 2021

Regnskapsprinsipper

Årsregnskapet er satt opp i samsvar med regnskapsloven og god regnskapsskikk. Selskapet kommer inn under regnskapslovens definisjon av små foretak, og Norsk Regnskapsstandard nr. 8 for små foretak er fulgt.

Note 1 - Lønnskostnad

Selskapet har ingen ansatte.

Note 2 - Investeringer i tilknyttet selskap

Selskapet har aksjer i følgende tilknyttede selskaper:

Tilknyttet selskap, kontorsted:	Eierandel %	Stemme-rett %	Årsresultat siste år	Balanseført EK siste år
Loma Holding Company AS	25,00 %	25,00 %	-6 992	10 000

Note 3 - Investeringer i aksjer og andeler

Selskapet har aksjer i følgende andre selskaper:

	Antall aksjer	Eierandel %	Balanseført verdi
CIC Holding AS	49 680	4,97 %	22 262 512
Sum			22 262 512

Spesifikasjonen inneholder alle aksjer der eierandelen er over 10 % eller investeringen utgjør mer enn 50 % av egenkapitalen i årsregnskapet. Øvrige investeringer er inkludert i posten "Øvrige aksjer".