



ÅRSREGNSKAPET FOR REGNSKAPSÅRET 2024 - GENERELL INFORMASJON

Enheten

Organisasjonsnummer: 922 775 354
Organisasjonsform: Aksjeselskap
Foretaksnavn: SEGAL UTLEIE AS
Forretningsadresse: c/o L. Wetland
Prost Birkelands gate 5
4580 LYNGDAL

Regnskapsår

Årsregnskapets periode: 01.01.2024 - 31.12.2024

Konsern

Morselskap i konsern: Nei

Regnskapsregler

Regler for små foretak benyttet: Ja
Benyttet ved utarbeidelsen av årsregnskapet til selskapet: Regnskapslovens alminnelige regler

Årsregnskapet fastsatt av kompetent organ

Bekreftet av representant for selskapet: Lloyd Glenn Wetland
Dato for fastsettelse av årsregnskapet: 17.03.2025

Grunnlag for avgivelse

År 2024: Årsregnskapet er elektronisk innlevert
År 2023: Tall er hentet fra elektronisk innlevert årsregnskap fra 2024

Det er ikke krav til at årsregnskapet m.v. som sendes til Regnskapsregisteret er undertegnet. Kontrollen på at dette er utført ligger hos revisor/enhetens øverste organ. Sikkerheten ivaretas ved at innsender har rolle/rettighet for innsending av årsregnskapet via Altinn, og ved at det bekreftes at årsregnskapet er fastsatt av kompetent organ.

Brønnøysundregistrene, 23.04.2026



Resultatregnskap

Beløp i: NOK	Note	2024	2023
RESULTATREGNSKAP			
Inntekter			
Salgsinntekt		217 532	381 354
Annen driftsinntekt			5 908 000
Sum inntekter		217 532	6 289 354
Kostnader			
Varekostnad		195 000	
Lønnskostnad	1		
Annen driftskostnad	1	118 344	274 840
Sum kostnader		313 344	274 840
Driftsresultat		-95 812	6 014 514
Finansinntekter og finanskostnader			
Annen renteinntekt		108 172	68 223
Annen finansinntekt			6 350
Sum finansinntekter		108 172	74 573
Annen rentekostnad		5 349	321 584
Sum finanskostnader		5 349	321 584
Netto finans		102 823	-247 011
Resultat før skattekostnad		7 011	5 767 504
Skattekostnad på resultat	2	2 720	1 268 850
Årsresultat		4 291	4 498 654
Årsresultat etter minoritetsinteresser		4 291	4 498 654
Totalresultat		4 291	4 498 654
Overføringer og disponeringer			
Avsatt til annen egenkapital		4 291	4 498 654
Sum overføringer og disponeringer		4 291	4 498 654



Resultatregnskap

Beløp i: NOK	Note	2024	2023
---------------------	-------------	-------------	-------------



Balanse

Beløp i: NOK	Note	2024	2023
BALANSE - EIENDELER			
Anleggsmidler			
Immaterielle eiendeler			
Varige driftsmidler			
Tomter, bygninger o.a. fast eiendom	3	5 500 000	5 500 000
Sum varige driftsmidler		5 500 000	5 500 000
Sum anleggsmidler		5 500 000	5 500 000
Omløpsmidler			
Varer			
Lager av varer og annen beholdning		50 000	245 000
Sum varer		50 000	245 000
Fordringer			
Kundefordringer		26 063	98 313
Andre kortsiktige fordringer		5 364	
Sum fordringer		31 427	98 313
Investeringer			
Markedsbaserte aksjer		1 000 000	
Sum investeringer		1 000 000	
Bankinnskudd, kontanter og lignende			
Bankinnskudd, kontanter o.l.		1 346 610	2 461 721
Sum bankinnskudd, kontanter og lignende		1 346 610	2 461 721
Sum omløpsmidler		2 428 037	2 805 033
SUM EIENDELER		7 928 037	8 305 033

BALANSE - EGENKAPITAL OG GJELD

Egenkapital



Balanse

Beløp i: NOK	Note	2024	2023
Innskutt egenkapital			
Aksjekapital	4	117 000	117 000
Sum innskutt egenkapital		117 000	117 000
Opptjent egenkapital			
Annen egenkapital		6 212 825	6 208 534
Sum opptjent egenkapital		6 212 825	6 208 534
Sum egenkapital		6 329 825	6 325 534
Gjeld			
Langsiktig gjeld			
Utsatt skatt	2	1 251 143	1 563 928
Sum avsetninger for forpliktelser		1 251 143	1 563 928
Annen langsiktig gjeld			
Sum langsiktig gjeld		1 251 143	1 563 928
Kortsiktig gjeld			
Leverandørgjeld		9 241	
Betalbar skatt	2	315 505	227 959
Skyldig offentlige avgifter			4 883
Annen kortsiktig gjeld		22 322	182 729
Sum kortsiktig gjeld		347 068	415 571
Sum gjeld		1 598 211	1 979 499
SUM EGENKAPITAL OG GJELD		7 928 037	8 305 033



Brønnøysundregistrene

ÅRSREGNSKAP FOR REGNSKAPSÅRET 2024 - GENERELL INFORMASJON

Journalnummer: 2025 392911

Enheten

Organisasjonsnummer: 922 775 354
Organisasjonsform: Aksjeselskap
Foretaksnavn: SEGAL UTLEIE AS
Forretningsadresse: c/o L. Wetland
Prost Birkelands gate 5
4580 LYNGDAL

Regnskapsår

Årsregnskapets periode: 01.01.2024 - 31.12.2024

Konsern

Morselskap i konsern: Nei

Regnskapsregler

Regler for små foretak benyttet: Ja
Benyttet ved utarbeidelsen av
årsregnskapet til selskapet: Regnskapslovens alminnelige regler

Årsregnskapet fastsatt av kompetent organ

Bekreftet av representant for selskapet: Lloyd Glenn Wetland
Dato for fastsettelse av årsregnskapet: 17.03.2025

Revisjon

Selskapet har besluttet at årsregnskapet
ikke skal revideres: Ja
Årsregnskapet er utarbeidet av ekstern
autorisert regnskapsfører: Ja

Grunnlag for avgivelse

År 2024: Årsregnskap er elektronisk innlevert.
År 2023: Tall er hentet fra elektronisk innlevert årsregnskap fra 2024.

Det er ikke krav til at årsregnskapet m.v. som sendes til Regnskapsregisteret er undertegnet. Kontrollen på at dette er utført ligger hos revisor/enhetens øverste organ. Sikkerheten ivaretas ved at innsender har rolle/rettighet for innsending av årsregnskapet via Altinn, og ved at det bekreftes at årsregnskapet er fastsatt av kompetent organ.

Brønnøysundregistrene, 28.04.2025



Organisasjonsnr: 922 775 354
SEGAL UMLEIE AS

RESULTATREGNSKAP

Beløp i: NOK	Note	2024	2023
RESULTATREGNSKAP			
Inntekter			
Salgsinntekt		217 532	381 354
Annen driftsinntekt			5 908 000
Sum inntekter		217 532	6 289 354
Kostnader			
Varekostnad		195 000	
Lønnskostnad	1		
Annen driftskostnad	1	118 344	274 840
Sum kostnader		313 344	274 840
Driftsresultat		-95 812	6 014 514
Finansinntekter og finanskostnader			
Annen renteinntekt		108 172	68 223
Annen finansinntekt			6 350
Sum finansinntekter		108 172	74 573
Annen rentekostnad		5 349	321 584
Sum finanskostnader		5 349	321 584
Netto finans		102 823	-247 011
Resultat før skattekostnad		7 011	5 767 504
Skattekostnad på resultat	2	2 720	1 268 850
Årsresultat		4 291	4 498 654
Årsresultat etter minoritetsinteresser		4 291	4 498 654
Totalresultat		4 291	4 498 654
Overføringer og disponeringer			
Avsatt til annen egenkapital		4 291	4 498 654
Sum overføringer og disponeringer		4 291	4 498 654



Organisasjonsnr: 922 775 354
SEGAL UMLEIE AS

BALANSE

Beløp i: NOK	Note	2024	2023
BALANSE - EIENDELER			
Anleggsmidler			
Immaterielle eiendeler			
Varige driftsmidler			
Tomter, bygninger o.a. fast eiendom	3	5 500 000	5 500 000
Sum varige driftsmidler		5 500 000	5 500 000
Sum anleggsmidler		5 500 000	5 500 000
Omløpsmidler			
Varer			
Lager av varer og annen beholdning		50 000	245 000
Sum varer		50 000	245 000
Fordringer			
Kundefordringer		26 063	98 313
Andre kortsiktige fordringer		5 364	
Sum fordringer		31 427	98 313
Investeringer			
Markedsbaserte aksjer		1 000 000	
Sum investeringer		1 000 000	
Bankinnskudd, kontanter og lignende			
Bankinnskudd, kontanter o. l.		1 346 610	2 461 721
Sum bankinnskudd, kontanter og lignende		1 346 610	2 461 721
Sum omløpsmidler		2 428 037	2 805 033
SUM EIENDELER		7 928 037	8 305 033
BALANSE - EGENKAPITAL OG GJELD			
Egenkapital			
Innskutt egenkapital			
Aksjekapital	4	117 000	117 000
Sum innskutt egenkapital		117 000	117 000
Opptjent egenkapital			
Annen egenkapital		6 212 825	6 208 534



Sum opptjent egenkapital		6 212 825	6 208 534
Sum egenkapital		6 329 825	6 325 534
Gjeld			
Langsiktig gjeld			
Utsatt skatt	2	1 251 143	1 563 928
Sum avsetninger for forpliktelses		1 251 143	1 563 928
Annen langsiktig gjeld			
Sum langsiktig gjeld		1 251 143	1 563 928
Kortsiktig gjeld			
Leverandørgjeld		9 241	
Betalbar skatt	2	315 505	227 959
Skyldig offentlige avgifter			4 883
Annen kortsiktig gjeld		22 322	182 729
Sum kortsiktig gjeld		347 068	415 571
Sum gjeld		1 598 211	1 979 499
SUM EGENKAPITAL OG GJELD		7 928 037	8 305 033



Organisasjonsnr: 922 775 354
SEGAL UMLEIE AS

NOTEOPPLYSNINGER - SELSKAP - alle poster oppgitt i hele tall

Note
2

Antall årsverk i regnskapsåret
0.00

Sum Beløp

Balanseført verdi 31.12. Varige driftsmidler Immaterielle eiend.

Konsernregnskap

Morselskapet sitt navn

Forretningskontor for morselskapet

Begrunnelse for at datterselskap er utelatt fra konsolideringen

Samlet beløp - tilknyttet selskap Årets Fjorårets

Samlet beløp - foretak i samme konsern Årets Fjorårets

Samlet beløp - foretak i samme konsern Årets Fjorårets

Samlet beløp - felles kontrollert virksomhet Årets Fjorårets

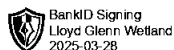
Pantstillelse Beløp

Beholdning av egne aksjer Antall Pålydende Andel av aksjek.



Årsregnskap 2024 Segal Utleie AS

Organisasjonsnr: 922 775 354

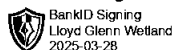




Resultatregnskap

Driftsinntekter og driftskostnader	Note	2024	2023
Salgsinntekt		217 532	381 354
Annen driftsinntekt		0	5 908 000
Sum driftsinntekter		217 532	6 289 354
Varekostnad		195 000	0
Annen driftskostnad	1	118 344	274 840
Sum driftskostnader		313 344	274 840
Driftsresultat		-95 812	6 014 514
Finansinntekter og finanskostnader			
Annen renteinntekt		108 172	68 223
Annen finansinntekt		0	6 350
Annen rentekostnad		5 349	321 584
Resultat av finansposter		102 823	-247 011
Resultat før skattekostnad		7 011	5 767 504
Skattekostnad på resultat	2	2 720	1 268 850
Årsresultat		4 291	4 498 654
Overføringer			
Avsatt til annen egenkapital		4 291	4 498 654
Sum overføringer		4 291	4 498 654

Segal Utleie AS

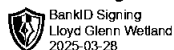




Balanse

Eiendeler	Note	2024	2023
Anleggsmidler			
<i>Varige driftsmidler</i>			
Tomter, bygninger o.a. fast eiendom	3	5 500 000	5 500 000
Sum varige driftsmidler		5 500 000	5 500 000
<i>Finansielle anleggsmidler</i>			
Sum anleggsmidler		5 500 000	5 500 000
Omløpsmidler			
<i>Varer</i>			
Lager av varer og annen beholdning		50 000	245 000
Sum varer		50 000	245 000
<i>Fordringer</i>			
Kundefordringer		26 063	98 313
Andre kortsiktige fordringer		5 364	0
Sum fordringer		31 427	98 313
Markedsbaserte aksjer		1 000 000	0
Sum investeringer		1 000 000	0
<i>Bankinnskudd, kontanter o.l</i>			
Bankinnskudd, kontanter o.l.		1 346 610	2 461 721
Sum bankinnskudd, kontanter o.l		1 346 610	2 461 721
Sum omløpsmidler		2 428 037	2 805 033
Sum eiendeler		7 928 037	8 305 033

Segal Utleie AS



BankID Signing
Lloyd Glenn Wetland
2025-03-28



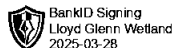
Balanse

Egenkapital og gjeld	Note	2024	2023
Egenkapital			
<i>Innskutt egenkapital</i>			
Aksjekapital	4	117 000	117 000
Sum innskutt egenkapital		117 000	117 000
<i>Opptjent egenkapital</i>			
Annen egenkapital		6 212 825	6 208 534
Sum opptjent egenkapital		6 212 825	6 208 534
Sum egenkapital		6 329 825	6 325 534
Gjeld			
<i>Avsetning for forpliktelser</i>			
Utsatt skatt	2	1 251 143	1 563 928
Sum avsetning for forpliktelser		1 251 143	1 563 928
<i>Annen langsiktig gjeld</i>			
<i>Kortsiktig gjeld</i>			
Leverandørgjeld		9 241	0
Betalbar skatt	2	315 505	227 959
Skyldig offentlige avgifter		0	4 883
Annen kortsiktig gjeld		22 322	182 729
Sum kortsiktig gjeld		347 068	415 571
Sum gjeld		1 598 211	1 979 499
Sum egenkapital og gjeld		7 928 037	8 305 033

Lyngdal , 17.03.2025
Styret i Segal Utleie AS

Lloyd Glenn Wetland
styreleder

Segal Utleie AS



BankID Signing
Lloyd Glenn Wetland
2025-03-28



Noter til regnskapet 2024

Regnskapsprinsipper

Årsregnskapet er satt opp i samsvar med regnskapsloven og god regnskapsskikk for små foretak.

Salgsinntekter

Inntekter ved salg av varer og tjenester vurderes til virkelig verdi av vederlaget, netto etter fradrag for merverdiavgift, returer, rabatter og andre avslag.

Klassifisering og vurdering av balanseposter

Eiendeler bestemt til varig eie eller bruk er klassifisert som anleggsmidler. Anleggsmidler er vurdert til anskaffelseskost. Omløpsmidler og kortsiktig gjeld omfatter normalt poster som forfaller til betaling innen ett år etter balansedagen, samt poster som knytter seg til varekretsløpet. Omløpsmidler vurderes til laveste verdi av anskaffelseskost og antatt virkelig verdi. Fordringer klassifiseres som omløpsmidler hvis de skal tilbakebetales i løpet av ett år. For gjeld er analoge kriterier lagt til grunn. Første års avdrag på langsiktige fordringer og langsiktig gjeld klassifiseres likevel ikke som omløpsmiddel og kortsiktig gjeld. Enkelte poster er vurdert etter andre regler. Postene det gjelder vil være blant de postene som omhandles nedenfor.

Varige driftsmidler

Varige driftsmidler balanseføres og avskrives lineært til restverdi over driftsmidlenes forventede utnyttbare levetid. Vedlikehold av driftsmidler kostnadsføres løpende. Påkostninger eller forbedringer tillegges driftsmidlets kostpris og avskrives i takt med driftsmidlet. Skillet mellom vedlikehold og påkostning/forbedring regnes i forhold til driftsmidlets stand ved kjøp av driftsmidlet. Tomter avskrives ikke.

Utgifter til leie av driftsmidler kostnadsføres. Forskuddsbetalinger balanseføres som forskuddsbetalt kostnad, og fordeles over leieperioden.

Varer

Lager av innkjøpte varer er vurdert til det laveste av anskaffelseskost etter FIFO-prinsippet, og netto salgsverdi. Egentilvirkede ferdigvarer og varer under tilvirkning vurderes til variabel tilvirkningskost.


Fordringer

Kundefordringer og andre fordringer er oppført i balansen til pålydende etter fradrag for avsetning til forventet tap. Avsetning for tap gjøres på grunnlag av individuelle vurderinger av de enkelte fordringene. I tillegg gjøres det for øvrige kundefordringer en uspesifisert avsetning for å dekke antatt tap.

Skatt

Skattekostnaden i resultatregnskapet omfatter både periodens betalbare skatt og endring i utsatt skatt. Utsatt skatt beregnes med 22 % på grunnlag av de midlertidige forskjeller som eksisterer mellom regnskapsmessige og skattemessige verdier, samt eventuelt ligningsmessig underskudd til fremføring ved utgangen av regnskapsåret. Skatteøkende og skattereduserende midlertidige forskjeller som reverserer eller kan reversere i samme periode er utlignet og nettoført.

Segal Utleie AS

 BankID Signing
Lloyd Glenn Welland
2025-03-28



Noter til regnskapet 2024

Note 1 Lønnskostnader, antall ansatte, godtgjørelser, lån til ansatte mm

Selskapet har sysselsatt 0 årsverk i 2024

Det er ikke gitt lån/sikkerhetsstillelse til ledende personer eller nærstående.

Note 2 Skatt

<u>Årets skattekostnad</u>	<u>2024</u>	<u>2023</u>
Resultatført skatt på ordinært resultat:		
Betalbar skatt	315 505	227 959
Endring i utsatt skatt	-312 785	1 040 891
Skattekostnad ordinært resultat	2 720	1 268 850
Skattepliktig inntekt:		
Resultat før skatt	7 011	5 767 504
Permanente forskjeller	5 349	0
Endring i midlertidige forskjeller	1 421 753	-4 130 809
Anvendelse av fremførbart underskudd	0	-600 515
Skattepliktig inntekt	1 434 113	1 036 179
Betalbar skatt i balansen:		
Betalbar skatt på årets resultat	315 505	227 959
Sum betalbar skatt i balansen	315 505	227 959

Note 3 Varige driftsmidler

	<u>Leilighet</u>	<u>Totalt</u>
Anskaffelseskost 01.01	5 500 000	5 500 000
Tilgang	0	0
Anskaffelseskost 31.12	5 500 000	5 500 000
Akk. av-/nedskrivninger 31.12	0	0
Balanseført verdi 31.12	5 500 000	5 500 000
Årets avskrivninger	0	0

Leiligheten avskrives ikke.

Note 4 Antall aksjer, aksjeeiere m

<u>Aksjekapital</u>	<u>Antall</u>	<u>Pålydende</u>	<u>Balanseført</u>
Ordinære aksjer	117	1 000	117 000
Aksjekapitalen eies av følgende aksjonærer:			
		<u>Antall aksjer</u>	<u>Eierandel</u>
<u>Aksjonærer:</u>			
Segal Utleie AS			



Noter til regnskapet 2024

Lloyd Wetland	117	1
Sum	117	100 %

Selskapet har en aksjeklasse og alle aksjer har lik stemmerett.

Segal Utleie AS

