



## ÅRSREGNSKAPET FOR REGNSKAPSÅRET 2018 - GENERELL INFORMASJON

### Enheten

Organisasjonsnummer: 992 421 266  
Organisasjonsform: Aksjeselskap  
Foretaksnavn: TREDESIGN AS  
Forretningsadresse: Eikenveien 280  
4596 EIKEN

### Regnskapsår

Årsregnskapets periode: 01.01.2018 - 31.12.2018

### Konsern

Morselskap i konsern: Nei

### Regnskapsregler

Regler for små foretak benyttet: Ja  
Benyttet ved utarbeidelsen av årsregnskapet til selskapet: Regnskapslovens alminnelige regler

### Årsregnskapet fastsatt av kompetent organ

Bekreftet av representant for selskapet: Ole Dag Meland  
Dato for fastsettelse av årsregnskapet: 11.06.2019

### Grunnlag for avgivelse

År 2018: Årsregnskapet er elektronisk innlevert  
År 2017: Tall er hentet fra elektronisk innlevert årsregnskap fra 2018

*Det er ikke krav til at årsregnskapet m.v. som sendes til Regnskapsregisteret er undertegnet. Kontrollen på at dette er utført ligger hos revisor/enhetens øverste organ. Sikkerheten ivaretas ved at innsender har rolle/rettighet for innsending av årsregnskapet via Altinn, og ved at det bekreftes at årsregnskapet er fastsatt av kompetent organ.*

Brønnøysundregistrene, 19.05.2021



## Resultatregnskap

Beløp i: NOK	Note	2018	2017
<b>RESULTATREGNSKAP</b>			
<b>Inntekter</b>			
Salgsinntekt		1 988 753	2 584 759
<b>Sum inntekter</b>		<b>1 988 753</b>	<b>2 584 759</b>
<b>Kostnader</b>			
Endring i beholdning av varer under tilvirkning og ferdig tilvirkede varer		25 857	252 176
Varekostnad		395 913	502 670
Lønnskostnad	3	688 505	748 109
Avskrivning på varige driftsmidler og immaterielle eiendeler	2	151 122	150 822
Annen driftskostnad	3	557 282	542 674
<b>Sum kostnader</b>		<b>1 818 679</b>	<b>2 196 451</b>
<b>Driftsresultat</b>		<b>170 074</b>	<b>388 308</b>
<b>Finansinntekter og finanskostnader</b>			
Renteinntekt fra foretak i samme konsern	8	27 454	8 414
Annen renteinntekt		245	71
<b>Sum finansinntekter</b>		<b>27 699</b>	<b>8 485</b>
Rentekostnad til foretak i samme konsern	8		
Annen rentekostnad		11 188	37 640
Annen finanskostnad			5 073
<b>Sum finanskostnader</b>		<b>11 188</b>	<b>42 713</b>
<b>Netto finans</b>		<b>16 511</b>	<b>-34 228</b>
<b>Ordinært resultat før skattekostnad</b>		<b>186 585</b>	<b>354 080</b>
Skattekostnad på ordinært resultat	4	43 495	88 617
<b>Ordinært resultat etter skattekostnad</b>		<b>143 090</b>	<b>265 462</b>
<b>Årsresultat</b>		<b>143 090</b>	<b>265 462</b>
<b>Årsresultat etter minoritetsinteresser</b>		<b>143 090</b>	<b>265 462</b>



## Resultatregnskap

<b>Beløp i: NOK</b>	<b>Note</b>	<b>2018</b>	<b>2017</b>
<b>Totalresultat</b>		<b>143 090</b>	<b>265 462</b>
<b>Overføringer og disponeringer</b>			
Overføringer til/fra annen egenkapital	6, 6	143 090	265 462
<b>Sum overføringer og disponeringer</b>		<b>143 090</b>	<b>265 462</b>



## Balanse

Beløp i: NOK	Note	2018	2017
<b>BALANSE - EIENDELER</b>			
<b>Anleggsmidler</b>			
<b>Immaterielle eiendeler</b>			
Utsatt skattefordel	4	9 568	76 448
<b>Sum immaterielle eiendeler</b>		<b>9 568</b>	<b>76 448</b>
<b>Varige driftsmidler</b>			
Maskiner og anlegg	2	796 516	929 038
Driftsløsøre, inventar, verktøy, kontormaskiner og lignende	2		
<b>Sum varige driftsmidler</b>		<b>796 516</b>	<b>929 038</b>
<b>Sum anleggsmidler</b>		<b>806 084</b>	<b>1 005 486</b>
<b>Omløpsmidler</b>			
<b>Varer</b>			
<b>Sum varer</b>	9	<b>385 806</b>	<b>411 663</b>
<b>Fordringer</b>			
Kundefordringer	8	328 264	263 253
Andre fordringer		32 205	33 855
Konsernfordringer	8	1 024 524	202 779
<b>Sum fordringer</b>		<b>1 384 992</b>	<b>499 886</b>
<b>Bankinnskudd, kontanter og lignende</b>			
Bankinnskudd, kontanter og lignende	7	17 419	601 791
<b>Sum bankinnskudd, kontanter og lignende</b>		<b>17 419</b>	<b>601 791</b>
<b>Sum omløpsmidler</b>		<b>1 788 217</b>	<b>1 513 340</b>
<b>SUM EIENDELER</b>		<b>2 594 301</b>	<b>2 518 826</b>

## BALANSE - EGENKAPITAL OG GJELD

### Egenkapital

#### Innskutt egenkapital



## Balanse

<b>Beløp i: NOK</b>	<b>Note</b>	<b>2018</b>	<b>2017</b>
Selskapskapital		100 000	100 000
Overkurs		12 000	12 000
<b>Sum innskutt egenkapital</b>		<b>112 000</b>	<b>112 000</b>
<b>Opptjent egenkapital</b>			
Annen egenkapital		1 236 591	1 015 213
<b>Sum opptjent egenkapital</b>		<b>1 236 591</b>	<b>1 015 213</b>
<b>Sum egenkapital</b>	6	<b>1 348 591</b>	<b>1 127 213</b>
<b>Gjeld</b>			
<b>Langsiktig gjeld</b>			
Utsatt skatt	4		
<b>Annen langsiktig gjeld</b>			
Gjeld til kredittinstitusjoner	5	68 044	231 388
Øvrig langsiktig gjeld	8		
<b>Sum annen langsiktig gjeld</b>		<b>68 044</b>	<b>231 388</b>
<b>Sum langsiktig gjeld</b>		<b>68 044</b>	<b>231 388</b>
<b>Kortsiktig gjeld</b>			
Gjeld til kredittinstitusjoner	5	224 619	
Leverandørgjeld	8	826 605	937 119
Skyldige offentlige avgifter		60 805	152 961
Annen kortsiktig gjeld	8	65 638	70 145
<b>Sum kortsiktig gjeld</b>		<b>1 177 667</b>	<b>1 160 225</b>
<b>Sum gjeld</b>		<b>1 245 711</b>	<b>1 391 613</b>
<b>SUM EGENKAPITAL OG GJELD</b>		<b>2 594 302</b>	<b>2 518 826</b>



<b>Resultatregnskap</b>			
Tredesign AS			
<b>Driftsinntekter og driftskostnader</b>	<b>Note</b>	<b>2018</b>	<b>2017</b>
Salgsinntekt		1 988 753	2 584 759
Sum driftsinntekter		<u>1 988 753</u>	<u>2 584 759</u>
Varekostnad		395 913	502 670
End. beh. varer u.tilv. og ferdigvarer		25 857	252 176
Lønnskostnad	3	688 505	748 109
Avskrivning av driftsmidler og immaterielle eiendeler	2	151 122	150 822
Annen driftskostnad	3	557 282	542 674
Sum driftskostnader		<u>1 818 679</u>	<u>2 196 451</u>
Driftsresultat		<u>170 074</u>	<u>388 308</u>
<b>Finansinntekter og finanskostnader</b>			
Renteinntekt fra foretak i samme konsern	8	27 454	8 414
Annen renteinntekt		245	71
Annen rentekostnad		11 188	37 640
Annen finanskostnad		0	5 073
Resultat av finansposter		<u>16 511</u>	<u>-34 228</u>
Ordinært resultat før skattekostnad		<u>186 585</u>	<u>354 080</u>
Skattekostnad på ordinært resultat	4	43 495	88 617
Årsresultat		<u>143 090</u>	<u>265 462</u>
<b>Overføringer</b>			
Avsatt til annen egenkapital	6	143 090	265 462
Sum overføringer		<u>143 090</u>	<u>265 462</u>

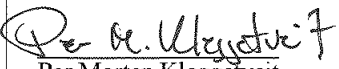

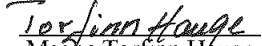


<b>Balanse</b>			
Tredesign AS			
<b>Eiendeler</b>	<b>Note</b>	<b>2018</b>	<b>2017</b>
<b>Anleggsmidler</b>			
Utsatt skattefordel	4	9 568	76 448
Sum immaterielle eiendeler		<u>9 568</u>	<u>76 448</u>
<b>Varige driftsmidler</b>			
Maskiner og anlegg	2	796 516	929 038
Sum varige driftsmidler		<u>796 516</u>	<u>929 038</u>
Sum anleggsmidler		<u>806 084</u>	<u>1 005 486</u>
<b>Omløpsmidler</b>			
Lager av varer og annen beholdning	9	385 806	411 663
<b>Fordringer</b>			
Kundefordringer	8	328 264	263 253
Andre kortsiktige fordringer		32 205	33 855
Fordringer på selskap i samme konsern	8	1 024 524	202 779
Sum fordringer		<u>1 384 992</u>	<u>499 886</u>
Bankinnskudd, kontanter o.l.	7	17 419	601 791
Sum omløpsmidler		<u>1 788 217</u>	<u>1 513 340</u>
Sum eiendeler		<u>2 594 301</u>	<u>2 518 826</u>



<b>Balanse</b>			
Tredesign AS			
<b>Egenkapital og gjeld</b>	<b>Note</b>	<b>2018</b>	<b>2017</b>
<b>Innskutt egenkapital</b>			
Aksjekapital		100 000	100 000
Overkurs		12 000	12 000
Sum innskutt egenkapital		<u>112 000</u>	<u>112 000</u>
<b>Opptjent egenkapital</b>			
Annen egenkapital		1 236 591	1 015 213
Sum opptjent egenkapital		<u>1 236 591</u>	<u>1 015 213</u>
Sum egenkapital	6	<u>1 348 591</u>	<u>1 127 213</u>
<b>Gjeld</b>			
Gjeld til kredittinstitusjoner	5	68 044	231 388
Sum annen langsiktig gjeld		<u>68 044</u>	<u>231 388</u>
<b>Kortsiktig gjeld</b>			
Gjeld til kredittinstitusjoner	5	224 619	0
Leverandørgjeld	8	826 605	937 119
Skyldig offentlige avgifter		60 805	152 961
Annen kortsiktig gjeld		65 638	70 145
Sum kortsiktig gjeld		<u>1 177 667</u>	<u>1 160 225</u>
Sum gjeld		<u>1 245 711</u>	<u>1 391 613</u>
Sum egenkapital og gjeld		<u>2 594 302</u>	<u>2 518 826</u>

Eiken, 11. juni 2019

 Per Morten Kleggetveit styreleder	 Alf Torfinn Skeie styremedlem	 Maghe Torfinn Hauge styremedlem
---	---	---

Tredesign AS Side 3



## Tredesign AS

### Noter til årsregnskapet for 2018

#### Note 1 Regnskapsprinsipper

Årsregnskapet er satt opp i samsvar med regnskapsloven og god regnskapsskikk for små foretak.

Tredesign AS driver med produksjon av profillelementer i tre (designprodukter), til både morselskapet Eikås Hytter og Hus AS og øvrig proff og privatmarked. Selskapet er lokalisert på Eiken i Hægebostad kommune.

Regnskapet er avlagt under forutsetning om fortsatt drift.

#### Salgsinntekter

Inntektsføring ved salg av varer skjer på leveringstidspunktet.

#### Klassifisering og vurdering av balanseposter

Eiendeler bestemt til varig eie eller bruk er klassifisert som anleggsmidler. Eiendeler som er knyttet til varekretsløpet er klassifisert som omløpsmidler. Fordringer klassifiseres som omløpsmidler hvis de skal tilbakebetales i løpet av ett år etter utbetalingstidspunktet. For gjeld er analoge kriterier lagt til grunn.

Omløpsmidler vurderes til laveste av anskaffelseskost og virkelig verdi. Kortsiktig gjeld balanseføres til nominelt beløp på etableringstidspunktet.

Anleggsmidler vurderes til anskaffelseskost. Varige anleggsmidler som forringes i verdi avskrives lineært over forventet økon omisk levetid. Anleggsmidlene nedskrives til virkelig verdi ved verdifall som ikke forventes å være forbigående. Langsiktig gjeld i norske kroner med unntak av andre avsetninger balanseføres til nominelt beløp på etableringstidspunktet.

#### Varebeholdninger

Lager av innkjøpte varer verdsettes til det laveste av anskaffelseskost etter FIFO-prinsippet, og virkelig verdi. Egentilvirkede ferdigvarer og varer under tilvirkning er vurdert til variabel tilvirkningskost. Det foretas nedskrivning for påregnelig ukura ns.

#### Fordringer

Kundefordringer og andre fordringer oppføres til pålydende etter fradrag for avsetning til forventet tap. Avsetning til tap g jøres på grunnlag av en individuell vurdering av de enkelte fordringene.

#### Skatt

Skattekostnaden i resultatregnskapet omfatter både periodens betalbare skatt med skattesats 23% og endring i utsatt skatt. Ut satt skatt / skattefordel er beregnet med 22% på grunnlag av de midlertidige forskjeller som eksisterer mellom regnskapsmessige og skattemessige verdier, samt ligningsmessig underskudd til fremføring ved utgangen av regnskapsåret.

#### Note 2 Varige driftsmidler

	Maskiner og anlegg	Totalt
Anskaffelseskost 01.01	2 462 226	2 462 226
Tilgang	18 600	18 600
Avgang	-	-
Anskaffelseskost 31.12	2 480 826	2 480 826
Akkumulerte av- og nedskrivninger 31.12	-1 684 310	-1 684 310
<b>Balanseført verdi pr. 31.12</b>	<b>796 516</b>	<b>796 516</b>
Årets avskrivninger	151 122	151 122
Levetid (lineær avskrivningsplan)	3-20 år	

#### Note 3 Antall ansatte, godtgjørelser mv.

Lønnskostnader	2017	2018
Lønninger	662 187	599 020
Arbeidsgiveravgift	73 232	67 641
Pensjonskostnader	38 600	27 949
Andre lønnsrelaterte ytelser	-25 910	-6 105
<b>Sum</b>	<b>748 109</b>	<b>688 505</b>

Selskapet har en ansatt, dette er arbeidende daglig leder. Selskapet har etablert innskuddspensjonsordning for ham.

Revisor	2017	2018
Kostnadsført godtgjørelse til revisor fordeler seg slik (eksl mva):		
Revisjon	16 500	17 000
Annen bistand		5 000
<b>Sum godtgjørelse til revisor</b>	<b>16 500</b>	<b>22 000</b>

Det er ikke gitt lån/sikkerhetsstillelse til daglig leder, styreformann eller andre nærstående parter.



## Tredesign AS Noter til årsregnskapet for 2018

### Note 4 Skattekostnad

Midlertidige forskjeller:	2017	2018	Endring
Driftsmidler	652 431	560 350	-92 081
Skattemessig underskudd til fremføring	-776 823	-451 160	325 663
Varelager	-207 990	-152 681	55 309
<b>Utsatt skatt (-utsatt skattefordel)</b>	<b>-76 448</b>	<b>-9 568</b>	<b>66 880</b>

#### Skattepliktig resultat:

Regnskapsmessig resultat før skatt	354 080	186 585
Endring i midlertidige forskjeller	227 879	36 772
Endring fremførbart underskudd	-615 674	-325 663
Permanente forskjeller	1 309	633
Konsernbidrag med skatteeffekt	32 406	101 673
<b>Skattepliktig resultat</b>	<b>-</b>	<b>-</b>

#### Årets skattekostnad består av:

Betalbar skatt	-	-
Skatteeffekt mottatt konsernbidrag	7 777	23 385
Endring utsatt skatt i året	-96 395	-66 880
<b>Netto skattekostnad</b>	<b>-88 617</b>	<b>-43 495</b>

Herunder endring i utsatt skattefordel som følge av endret skattesats kr 435.

### Note 5 Pantstillelser og gjeld

Selskapets maskiner og inventar og varelager er stillet som sikkerhet for gjeld og kassakredittlinje på kr 500 000. Sikkerhetsstillelsen omfatter også Eikås Eiendom AS' bygg (kr 500 000). Verdien av egne pantsatte eiendeler er kr 1 182 322.

### Note 6 Aksjekapital og aksjonærinformasjon

	Aksjekapital	Overkurs	Annen EK	Sum
Egenkapital pr. 01.01	100 000	12 000	1 015 213	1 127 213
Årets resultat	-	-	143 090	143 090
Mottatt konsernbidrag (etter skatt)	-	-	78 288	78 288
<b>Egenkapital pr.31.12</b>	<b>100 000</b>	<b>12 000</b>	<b>1 236 591</b>	<b>1 348 591</b>

Aksjekapitalen i Tredesign AS består av 100 aksjer a kr 1 000. Alle aksjene har like rettigheter. Eikås Hytter og Hus AS eier alle aksjene i selskapet.

### Note 7 Bundne midler

	2017	2018
I posten inngår bundne bankinnskudd med	26 713	17 419

### Note 8 Mellomværende med selskap i samme konsern

	Kundefordringer		Leverandørgjeld	
	2017	2018	2017	2018
Eikås Hytter & Hus AS	228 000	267 787	679 572	679 572
Eikås Eiendom AS	0	0	112 500	22 500
	Fordringer		Gjeld	
	2017	2018	2017	2018
Eikås Hytter & Hus AS	162 805	888 445	0	0
Eikås Eiendom AS	39 973	136 078	0	0

Mellomværende renteberegnes i tråd med armlengdes avstand prinsippet.



**Tredesign AS**  
**Noter til årsregnskapet for 2018**

<b>Note 9</b>	<b>Varelager</b>	
	<b>2017</b>	<b>2018</b>
Råvarer	139 489	105 470
Varer i arbeid (halvfabrikat)	16 140	41 675
Ferdigvarer	256 034	238 661
<b>SUM</b>	<b>411 663</b>	<b>385 806</b>
Avsetning for ukurans (inkludert over)	207 990	152 681



Til generalforsamlingen i Tredesign AS

## *Uavhengig revisors beretning*

### *Uttalelse om revisjonen av årsregnskapet*

---

#### *Konklusjon*

Vi har revidert Tredesign AS' årsregnskap som består av balanse per 31. desember 2018, resultatregnskap for regnskapsåret avsluttet per denne datoen og noter til årsregnskapet, herunder et sammendrag av viktige regnskapsprinsipper.

Etter vår mening er det medfølgende årsregnskapet avgitt i samsvar med lov og forskrifter og gir et rettviseende bilde av selskapets finansielle stilling per 31. desember 2018, og av dets resultater for regnskapsåret avsluttet per denne datoen i samsvar med regnskapslovens regler og god regnskapsskikk i Norge.

---

#### *Grunnlag for konklusjonen*

Vi har gjennomført revisjonen i samsvar med lov, forskrift og god revisjonsskikk i Norge, herunder de internasjonale revisjonsstandardene International Standards on Auditing (ISA-ene). Våre oppgaver og plikter i henhold til disse standardene er beskrevet i Revisors oppgaver og plikter ved revisjon av årsregnskapet. Vi er uavhengige av selskapet slik det kreves i lov og forskrift, og har overholdt våre øvrige etiske forpliktelser i samsvar med disse kravene. Etter vår oppfatning er innhentet revisjonsbevis tilstrekkelig og hensiktsmessig som grunnlag for vår konklusjon.

---

#### *Styrets og daglig leders ansvar for årsregnskapet*

Styret og daglig leder (ledelsen) er ansvarlig for å utarbeide årsregnskapet i samsvar med lov og forskrifter, herunder for at det gir et rettviseende bilde i samsvar med regnskapslovens regler og god regnskapsskikk i Norge. Ledelsen er også ansvarlig for slik internkontroll som den finner nødvendig for å kunne utarbeide et årsregnskap som ikke inneholder vesentlig feilinformasjon, verken som følge av misligheter eller utilsiktede feil.

Ved utarbeidelsen av årsregnskapet må ledelsen ta standpunkt til selskapets evne til fortsatt drift og opplyse om forhold av betydning for fortsatt drift. Forutsetningen om fortsatt drift skal legges til grunn for årsregnskapet så lenge det ikke er sannsynlig at virksomheten vil bli avvirket.

---

#### *Revisors oppgaver og plikter ved revisjonen av årsregnskapet*

Vårt mål med revisjonen er å oppnå betryggende sikkerhet for at årsregnskapet som helhet ikke inneholder vesentlig feilinformasjon, verken som følge av misligheter eller utilsiktede feil, og å avgi en revisjonsberetning som inneholder vår konklusjon. Betyggende sikkerhet er en høy grad av sikkerhet, men ingen garanti for at en revisjon utført i samsvar med lov, forskrift og god revisjonsskikk i Norge, herunder ISA-ene, alltid vil avdekke vesentlig feilinformasjon som eksisterer. Feilinformasjon kan oppstå som følge av misligheter eller utilsiktede feil. Feilinformasjon blir vurdert som vesentlig dersom den enkeltvis eller samlet med rimelighet kan forventes å påvirke økonomiske beslutninger som brukerne foretar basert på årsregnskapet.

---

PricewaterhouseCoopers AS, Gravane 26, Postboks 447, NO-4664 Kristiansand

T: 02316, org. no.: 987 009 713 MVA, [www.pwc.no](http://www.pwc.no)

Statsautoriserte revisorer, medlemmer av Den norske Revisorforening og autorisert regnskapsførerselskap



Uavhengig revisors beretning - Tredesign AS

For videre beskrivelse av revisors oppgaver og plikter vises det til:  
<https://revisorforeningen.no/revisjonsberetninger>

### *Uttalelse om andre lovmessige krav*

---

#### *Konklusjon om registrering og dokumentasjon*

Basert på vår revisjon av årsregnskapet som beskrevet ovenfor, og kontrollhandlinger vi har funnet nødvendig i henhold til internasjonal standard for attestasjonsoppdrag (ISAE) 3000 «Attestasjonsoppdrag som ikke er revisjon eller forenklet revisorkontroll av historisk finansiell informasjon», mener vi at ledelsen har oppfylt sin plikt til å sørge for ordentlig og oversiktlig registrering og dokumentasjon av selskapets regnskapsopplysninger i samsvar med lov og god bokføringsikk i Norge.

Kristiansand, 11. juni 2019  
**PricewaterhouseCoopers AS**

Svein G Olsen  
Statsautorisert revisor  
(elektronisk signert)

(2)



Revisjonsberetning

**Signers:**

<i>Name</i>	<i>Method</i>	<i>Date</i>
Olsen, Svein Gunnar	BANKID_MOBILE	2019-06-11 17:27

**This document package contains:**

- Closing page (this page)
- The original document(s)
- The electronic signatures. These are not visible in the document, but are electronically integrated.



This file is sealed with a digital signature.  
The seal is a guarantee for the authenticity  
of the document.