



ÅRSREGNSKAPET FOR REGNSKAPSÅRET 2025 - GENERELL INFORMASJON

Enheten

Organisasjonsnummer: 930 622 176
Organisasjonsform: Aksjeselskap
Foretaksnavn: VEST STÅL & FASADE AS
Forretningsadresse: Sandeidvegen 359B
5585 SANDEID

Regnskapsår

Årsregnskapets periode: 01.01.2025 - 31.12.2025

Konsern

Morselskap i konsern: Nei

Regnskapsregler

Regler for små foretak benyttet: Nei
Benyttet ved utarbeidelsen av årsregnskapet til selskapet: Regnskapslovens alminnelige regler

Årsregnskapet fastsatt av kompetent organ

Bekreftet av representant for selskapet: Svein Rune Eik Sørensen
Dato for fastsettelse av årsregnskapet: 25.03.2026

Grunnlag for avgivelse

År 2025: Årsregnskapet er elektronisk innlevert
År 2024: Tall er hentet fra elektronisk innlevert årsregnskap fra 2025

Det er ikke krav til at årsregnskapet m.v. som sendes til Regnskapsregisteret er undertegnet. Kontrollen på at dette er utført ligger hos revisor/enhetens øverste organ. Sikkerheten ivaretas ved at innsender har rolle/rettighet for innsending av årsregnskapet via Altinn, og ved at det bekreftes at årsregnskapet er fastsatt av kompetent organ.

Brønnøysundregistrene, 26.04.2026



Resultatregnskap

Beløp i: NOK	Note	2025	2024
RESULTATREGNSKAP			
Inntekter			
Salgsinntekt	2	167 204 216	260 955 565
Annen driftsinntekt		14 688	60 000
Sum inntekter		167 218 904	261 015 565
Kostnader			
Varekostnad		80 514 979	182 248 794
Lønnskostnad	3	52 305 664	41 049 755
Avskrivning driftsmidler		769 798	654 373
Avskrivning av driftsmidler leasingfinansiert	4	2 402 425	2 286 497
Annen driftskostnad	3	18 358 121	15 466 489
Sum kostnader		154 350 986	241 705 909
Driftsresultat		12 867 917	19 309 656
Finansinntekter og finanskostnader			
Renteinntekt fra foretak i samme konsern		1 122 951	
Annen finansinntekt		10 873	81 904
Sum finansinntekter		1 133 824	81 904
Annen finanskostnad		662 518	1 484 778
Sum finanskostnader		662 518	1 484 778
Netto finans		471 306	-1 402 874
Resultat før skattekostnad		13 339 223	17 906 783
Skattekostnad på resultat	5	2 956 326	3 940 879
Årsresultat	6	10 382 897	13 965 904
Årsresultat etter minoritetsinteresser		10 382 897	13 965 904
Totalresultat		10 382 897	13 965 904
Overføringer og disponeringer			



Resultatregnskap

Beløp i: NOK	Note	2025	2024
Overføring fra overkurs		-1 796 415	
Ordinært utbytte		10 000 000	
Tilleggsutbytte		20 000 000	
Avsatt til annen egenkapital			13 965 904
Overført fra annen egenkapital		-17 820 688	
Sum overføringer og disponeringer		10 382 897	13 965 904



Balanse

Beløp i: NOK	Note	2025	2024
BALANSE - EIENDELER			
Anleggsmidler			
Immaterielle eiendeler			
Utsatt skattefordel	5		
Varige driftsmidler			
Maskiner-utstyr leasingfinansiert	4	9 355 096	11 768 829
Driftsløsøre, inventar o.a. utstyr		1 870 254	1 755 648
Sum varige driftsmidler	7	11 225 350	13 524 477
Finansielle anleggsmidler			
Lån til foretak i samme konsern	8		
Andre langsiktige fordringer		30 000	
Sum finansielle anleggsmidler		30 000	
Sum anleggsmidler		11 255 350	13 524 477
Omløpsmidler			
Varer			
Sum varer	7	1 313 394	1 126 224
Fordringer			
Kundefordringer	2, 7, 8	62 597 866	91 296 586
Andre kortsiktige fordringer		1 280 394	3 077 633
Konsernfordringer	8	16 122 951	
Sum fordringer		80 001 211	94 374 219
Bankinnskudd, kontanter og lignende			
Bankinnskudd, kontanter o.l.	9	1 837 670	2 420 479
Sum bankinnskudd, kontanter og lignende		1 837 670	2 420 479
Sum omløpsmidler		83 152 275	97 920 923
SUM EIENDELER		94 407 624	111 445 401



Balanse

Beløp i: NOK	Note	2025	2024
BALANSE - EGENKAPITAL OG GJELD			
Egenkapital			
Innskutt egenkapital			
Aksjekapital	10	60 000	60 000
Beholdning av egne aksjer	10		
Overkurs		19 858 948	21 655 363
Sum innskutt egenkapital		19 918 948	21 715 363
Opptjent egenkapital			
Annen egenkapital			17 820 688
Sum opptjent egenkapital			17 820 688
Sum egenkapital	6	19 918 948	39 536 051
Gjeld			
Langsiktig gjeld			
Utsatt skatt	5	3 789 165	3 792 340
Sum avsetninger for forpliktelser		3 789 165	3 792 340
Annen langsiktig gjeld			
Gjeld til kredittinstitusjoner	7	9 931 535	12 148 944
Sum annen langsiktig gjeld		9 931 535	12 148 944
Sum langsiktig gjeld		13 720 700	15 941 284
Kortsiktig gjeld			
Gjeld til kredittinstitusjoner	7	2 321 592	
Leverandørgjeld	2, 8	15 641 924	16 399 208
Betalbar skatt	5	2 959 501	4 449 693
Skyldig offentlige avgifter		7 412 444	10 732 730
Utbytte		10 000 000	
Annen kortsiktig gjeld	2, 8	22 432 515	24 386 435
Sum kortsiktig gjeld		60 767 977	55 968 066
Sum gjeld		74 488 676	71 909 350
SUM EGENKAPITAL OG GJELD		94 407 624	111 445 401



Brønnøysundregistrene

ÅRSREGNSKAP FOR REGNSKAPSÅRET 2025 - GENERELL INFORMASJON

Journalnummer: 2026 359365

Virksomheten

Organisasjonsnummer: 930 622 176
Organisasjonsform: Aksjeselskap
Foretaksnavn: VEST STÅL & FASADE AS
Forretningsadresse: Sandeidvegen 359B
5585 SANDEID

Regnskapsår

Årsregnskapets periode: 01.01.2025 - 31.12.2025

Konsern

Morselskap i konsern: Nei

Regnskapsregler

Regler for små foretak benyttet: Nei
Benyttet ved utarbeidelsen av årsregnskapet: Regnskapslovens alminnelige regler

Årsregnskapet fastsatt av kompetent organ

Bekreftet av: Svein Rune Eik Sørensen
Dato for fastsettelse av årsregnskapet: 25.03.2026

Grunnlag for avgivelse

År 2025: Årsregnskap er elektronisk innlevert.
År 2024: Tall er hentet fra elektronisk innlevert årsregnskap fra 2025.

Virksomheten sitt øverste organ er ansvarlig for at årsregnskapet er signert. Det er mulig å levere årsregnskap uten signatur fordi sikkerheten for rett rapportering er ivaretatt ved at innsenderen har rolle/rettighet for innsending i Altinn. Navnet på representanten, som bekrefter at årsregnskapet er godkjent, er i tillegg oppgitt.

Brønnøysundregistrene, 25.04.2026



Organisasjonsnr: 930 622 176
VEST STÅL & FASADE AS

RESULTATREGNSKAP

Beløp i: NOK	Note	2025	2024
RESULTATREGNSKAP			
Inntekter			
Salgsinntekt	2	167 204 216	260 955 565
Annen driftsinntekt		14 688	60 000
Sum inntekter		167 218 904	261 015 565
Kostnader			
Varekostnad		80 514 979	182 248 794
Lønnskostnad	3	52 305 664	41 049 755
Avskrivning driftsmidler		769 798	654 373
Avskrivning av driftsmidler leasingfinansiert	4	2 402 425	2 286 497
Annen driftskostnad	3	18 358 121	15 466 489
Sum kostnader		154 350 986	241 705 909
Driftsresultat		12 867 917	19 309 656
Finansinntekter og finanskostnader			
Renteinntekt fra foretak i samme konsern		1 122 951	
Annen finansinntekt		10 873	81 904
Sum finansinntekter		1 133 824	81 904
Annen finanskostnad		662 518	1 484 778
Sum finanskostnader		662 518	1 484 778
Netto finans		471 306	-1 402 874
Resultat før skattekostnad		13 339 223	17 906 783
Skattekostnad på resultat	5	2 956 326	3 940 879
Årsresultat	6	10 382 897	13 965 904
Årsresultat etter minoritetsinteresser		10 382 897	13 965 904
Totalresultat		10 382 897	13 965 904
Overføringer og disponeringer			
Overføring fra overkurs		-1 796 415	
Ordinært utbytte		10 000 000	
Tilleggsutbytte		20 000 000	
Avsatt til annen egenkapital			13 965 904
Overført fra annen egenkapital		-17 820 688	



Sum overføringer og
disponeringer

10 382 897

13 965 904



Organisasjonsnr: 930 622 176
VEST STÅL & FASADE AS

BALANSE

Beløp i: NOK	Note	2025	2024
BALANSE - EIENDELER			
Anleggsmidler			
Immaterielle eiendeler			
Utsatt skattefordel	5		
Varige driftsmidler			
Maskiner-utstyr			
leasingfinansiert	4	9 355 096	11 768 829
Driftsløsøre, inventar o. a. utstyr		1 870 254	1 755 648
Sum varige driftsmidler	7	11 225 350	13 524 477
Finansielle anleggsmidler			
Lån til foretak i samme konsern			
Andre langsiktige fordringer	8	30 000	
Sum finansielle anleggsmidler		30 000	
Sum anleggsmidler		11 255 350	13 524 477
Omløpsmidler			
Varer			
Sum varer	7	1 313 394	1 126 224
Fordringer			
Kundefordringer	2, 7, 8	62 597 866	91 296 586
Andre kortsiktige fordringer		1 280 394	3 077 633
Konsernfordringer	8	16 122 951	
Sum fordringer		80 001 211	94 374 219
Bankinnskudd, kontanter og lignende			
Bankinnskudd, kontanter o. l.			
	9	1 837 670	2 420 479
Sum bankinnskudd, kontanter og lignende		1 837 670	2 420 479
Sum omløpsmidler		83 152 275	97 920 923
SUM EIENDELER		94 407 624	111 445 401

BALANSE - EGENKAPITAL OG GJELD

Egenkapital



Innskutt egenkapital			
Aksjekapital	10	60 000	60 000
Beholdning av egne aksjer	10		
Overkurs		19 858 948	21 655 363
Sum innskutt egenkapital		19 918 948	21 715 363
Opptjent egenkapital			
Annen egenkapital			17 820 688
Sum opptjent egenkapital			17 820 688
Sum egenkapital	6	19 918 948	39 536 051
Gjeld			
Langsiktig gjeld			
Utsatt skatt	5	3 789 165	3 792 340
Sum avsetninger for forpliktelses		3 789 165	3 792 340
Annen langsiktig gjeld			
Gjeld til kredittinstitusjoner	7	9 931 535	12 148 944
Sum annen langsiktig gjeld		9 931 535	12 148 944
Sum langsiktig gjeld		13 720 700	15 941 284
Kortsiktig gjeld			
Gjeld til kredittinstitusjoner	7	2 321 592	
Leverandørgjeld	2, 8	15 641 924	16 399 208
Betalbar skatt	5	2 959 501	4 449 693
Skyldig offentlige avgifter		7 412 444	10 732 730
Utbytte		10 000 000	
Annen kortsiktig gjeld	2, 8	22 432 515	24 386 435
Sum kortsiktig gjeld		60 767 977	55 968 066
Sum gjeld		74 488 676	71 909 350
SUM EGENKAPITAL OG GJELD		94 407 624	111 445 401



Organisasjonsnr: 930 622 176
VEST STÅL & FASADE AS

NOTEOPPLYSNINGER - SELSKAP

- alle poster oppgitt i hele tall

Note

Antall årsverk i regnskapsåret
42.00



Cedra Norge AS
Smedasundet 77
5528 Haugesund, Norge
Tlf: +47 322 64 100

Til generalforsamlingen i Vest Stål & Fasade AS

Uavhengig revisors beretning

Konklusjon

Vi har revidert årsregnskapet for Vest Stål & Fasade AS som består av balanse per 31. desember 2025, resultatregnskap og kontantstrømoppstilling for regnskapsåret avsluttet per denne datoen og noter til årsregnskapet, herunder et sammendrag av viktige regnskapsprinsipper.

Etter vår mening

- oppfyller årsregnskapet gjeldende lovkrav, og
- gir årsregnskapet et rettviseende bilde av selskapets finansielle stilling per 31. desember 2025, og av dets resultater og kontantstrømmer for regnskapsåret avsluttet per denne datoen i samsvar med regnskapslovens regler og god regnskapsskikk i Norge.

Grunnlag for konklusjonen

Vi har gjennomført revisjonen i samsvar med International Standards on Auditing (ISA-ene). Våre oppgaver og plikter i henhold til disse standardene er beskrevet nedenfor under *Revisors oppgaver og plikter ved revisjonen av årsregnskapet*. Vi er uavhengige av selskapet i samsvar med kravene i relevante lover og forskrifter i Norge og International Code of Ethics for Professional Accountants (inkludert internasjonale uavhengighetsstandarder) utstedt av International Ethics Standards Board for Accountants (IESBA-reglene), og vi har overholdt våre øvrige etiske forpliktelser i samsvar med disse kravene. Innhentet revisjonsbevis er etter vår vurdering tilstrekkelig og hensiktsmessig som grunnlag for vår konklusjon.

Øvrig informasjon

Styret og daglig leder (ledelsen) er ansvarlige for informasjonen i årsberetningen. Øvrig informasjon omfatter informasjon i årsrapporten bortsett fra årsregnskapet og den tilhørende revisjonsberetningen. Vår konklusjon om årsregnskapet ovenfor dekker ikke informasjonen i årsberetningen.

I forbindelse med revisjonen av årsregnskapet er det vår oppgave å lese årsberetningen. Formålet er å vurdere hvorvidt det foreligger vesentlig inkonsistens mellom årsberetningen og årsregnskapet og den kunnskap vi har opparbeidet oss under revisjonen av årsregnskapet, eller hvorvidt informasjon i årsberetningen ellers fremstår som vesentlig feil. Vi har plikt til å rapportere dersom årsberetningen fremstår som vesentlig feil. Vi har ingenting å rapportere i så henseende.

Basert på kunnskapen vi har opparbeidet oss i revisjonen, mener vi at årsberetningen

- er konsistent med årsregnskapet og
- inneholder de opplysninger som skal gis i henhold til gjeldende lovkrav.

Ledelsens ansvar for årsregnskapet

Ledelsen er ansvarlig for å utarbeide årsregnskapet og for at det gir et rettviseende bilde i samsvar med regnskapslovens regler og god regnskapsskikk i Norge. Ledelsen er også ansvarlig for slik internkontroll som den finner nødvendig for å kunne utarbeide et regnskap som ikke inneholder vesentlig feilinformasjon, verken som følge av misligheter eller utilsiktede feil.

Ved utarbeidelsen av årsregnskapet må ledelsen ta standpunkt til selskapets evne til fortsatt drift og opplyse om forhold av betydning for fortsatt drift. Forutsetningen om fortsatt drift skal legges til grunn for årsregnskapet så lenge det ikke er sannsynlig at virksomheten vil bli avvirket.



Cedra

Revisorer, rådgivere & advokater

Revisors oppgaver og plikter ved revisjonen av årsregnskapet

Vårt mål er å oppnå betryggende sikkerhet for at årsregnskapet som helhet ikke inneholder vesentlig feilinformasjon, verken som følge av misligheter eller utilsiktede feil, og å avgi en revisjonsberetning som inneholder vår konklusjon. Betryggende sikkerhet er en høy grad av sikkerhet, men ingen garanti for at en revisjon utført i samsvar med ISA-ene, alltid vil avdekke vesentlig feilinformasjon. Feilinformasjon kan oppstå som følge av misligheter eller utilsiktede feil. Feilinformasjon er å anse som vesentlig dersom den enkeltvis eller samlet med rimelighet kan forventes å påvirke de økonomiske beslutningene som brukerne foretar på grunnlag av årsregnskapet.

For videre beskrivelse av revisors oppgaver og plikter viser det til: <https://revisorforeningen.no/revisjonsberetninger>

Haugesund, 25. mars 2026
Cedra Norge AS

Dag J Torvestad

Statsautorisert revisor



Årsregnskap 2025
Vest Stål & Fasade AS

Org.nr.: 930 622 176



Vest Stål & Fasade AS			
Resultatregnskap			
Driftsinntekter og driftskostnader	Note	2025	2024
Salgsinntekt	2	167 204 216	260 955 565
Annen driftsinntekt		14 688	60 000
Sum driftsinntekter		167 218 904	261 015 565
Varekostnad		80 514 979	182 248 794
Lønnskostnad	3	52 305 664	41 049 755
Avskrivning driftsmidler		769 798	654 373
Avskrivning av driftsmidler leasingfinansiert	4	2 402 425	2 286 497
Annen driftskostnad	3	18 358 121	15 466 489
Sum driftskostnader		154 350 986	241 705 909
Driftsresultat		12 867 917	19 309 656
Finansinntekter og finanskostnader			
Renteinntekt fra foretak i samme konsern		1 122 951	0
Annen finansinntekt		10 873	81 904
Annen finanskostnad		662 518	1 484 778
Resultat av finansposter		471 306	-1 402 874
Resultat før skattekostnad		13 339 223	17 906 783
Skattekostnad på resultat	5	2 956 326	3 940 879
Årsresultat	6	10 382 897	13 965 904
Overføringer			
Avsatt til utbytte		10 000 000	0
Tilleggsutbytte		20 000 000	0
Avsatt til annen egenkapital		0	13 965 904
Overføring fra overkurs		-1 796 415	0
Overført fra annen egenkapital		17 820 688	0
Sum overføringer		10 382 897	13 965 904



Vest Stål & Fasade AS			
Balanse			
Eiendeler	Note	2025	2024
Anleggsmidler			
Varige driftsmidler			
Maskiner-utstyr leasingfinansiert	4	9 355 096	11 768 829
Driftsløsøre, inventar o.a. utstyr		1 870 254	1 755 648
Sum varige driftsmidler	7	11 225 350	13 524 477
Finansielle anleggsmidler			
Andre langsiktige fordringer		30 000	0
Sum finansielle anleggsmidler		30 000	0
Sum anleggsmidler		11 255 350	13 524 477
Omløpsmidler			
Lager av varer	7	1 313 394	1 126 224
Fordringer			
Kundefordringer	2, 7, 8	62 597 866	91 296 586
Andre kortsiktige fordringer		1 280 394	3 077 633
Konsernfordringer	8	16 122 951	0
Sum fordringer		80 001 211	94 374 219
Bankinnskudd, kontanter o.l.	9	1 837 670	2 420 479
Sum omløpsmidler		83 152 275	97 920 923
Sum eiendeler		94 407 624	111 445 401



Vest Stål & Fasade AS			
Balanse			
Egenkapital og gjeld	Note	2025	2024
Egenkapital			
Innskutt egenkapital			
Aksjekapital	10	60 000	60 000
Overkurs		19 858 948	21 655 363
Sum innskutt egenkapital		19 918 948	21 715 363
Opptjent egenkapital			
Annen egenkapital		0	17 820 688
Sum opptjent egenkapital		0	17 820 688
Sum egenkapital	6	19 918 948	39 536 051
Gjeld			
Avsetning for forpliktelser			
Utsatt skatt	5	3 789 165	3 792 340
Sum avsetning for forpliktelser		3 789 165	3 792 340
Annen langsiktig gjeld			
Leasinggjeld	7	9 931 535	12 148 944
Sum annen langsiktig gjeld		9 931 535	12 148 944
Kortsiktig gjeld			
Gjeld til kredittinstitusjoner	7	2 321 592	0
Leverandørgjeld	2, 8	15 641 924	16 399 208
Betalbar skatt	5	2 959 501	4 449 693
Skyldig offentlige avgifter		7 412 444	10 732 730
Utbytte		10 000 000	0
Annen kortsiktig gjeld	2, 8	22 432 515	24 386 435
Sum kortsiktig gjeld		60 767 977	55 968 066
Sum gjeld		74 488 676	71 909 350
Sum egenkapital og gjeld		94 407 624	111 445 401
Sandeid, 25.03.2026 Styret i Vest Stål & Fasade AS			
<u>Svein Rune Eik Sørensen</u> styreleder	<u>Thor Olav Helgevold</u> styremedlem	<u>Bjørn Steinar Helgevold</u> daglig leder	
Vest Stål & Fasade AS		Side 4	



Vest Stål & Fasade AS

Kontantstrømanalyse

	2025	2024
Kontantstrømmer fra operasjonelle aktiviteter:		
Ordinært resultat før skattekostnad	13 339 223	17 906 783
Periodens betalte skatt	-4 449 693	-268 564
Tap / Gevinst ved salg av driftsmidler/verdipapirer	-14 688	-60 000
Ordinære avskrivninger	3 183 533	2 940 870
Endring i varelager	-187 170	-672 917
Endring i kundefordringer og andre fordringer	14 343 008	-19 372 427
Endring i leverandørgjeld	-757 284	-20 382 584
Endring i tidsavgrensningsposter	-5 274 206	5 070 474
Netto kontantstrøm fra operasjonelle aktiviteter	20 182 723	-14 838 365
Kontantstrømmer fra investeringsaktiviteter:		
Innbetaling ved salg av varige driftsmidler	14 688	60 000
Utbetalinger ved kjøp / tilvirkning av varige driftsmidler	-884 403	-14 937 403
Netto kontantstrøm fra investeringsaktiviteter	-869 715	-14 877 403
Kontantstrømmer fra finansieringsaktiviteter:		
Innbetalinger ved opptak av ny langsiktig gjeld	0	12 148 944
Innbetalinger ved opptak av ny kortsiktig gjeld	2 321 592	0
Utbetalinger ved nedbetaling av kortsiktig gjeld	0	-3 688 153
Utbetalinger ved nedbetaling av langsiktig gjeld	-2 217 409	0
Utbetalt utbytte	-20 000 000	0
Kapitalforhøyelse		21 685 363
Utbetaling av konsernbidrag		
Netto kontantstrøm fra finansieringsaktiviteter	-19 895 817	30 146 154
Netto endring i kontanter og kontantekvivalenter	-582 809	430 386
Likvidbeholdning 01.01.	2 420 479	1 990 093
BEHOLDNING AV LIKVIDER 31.12.	1 837 670	2 420 479



Vest Stål & Fasade AS

Noter til regnskapet for 2025

Noter 1 Regnskapsprinsipper

Årsregnskapet er satt opp i samsvar med regnskapsloven og god regnskapsskikk

Salgsinntekter

Inntektsføring ved salg av varer skjer på leveringstidspunktet. Tjenester inntektsføres etterhvert som de leveres. Se under for informasjon knyttet til anleggskontrakter

Klassifisering og vurdering av balanseposter

Eiendeler bestemt til varig eie eller bruk er klassifisert som anleggsmidler. Eiendeler som er knyttet til varekretsløpet er klassifisert som omløpsmidler. Fordringer klassifiseres som omløpsmidler hvis de skal tilbakebetales i løpet av ett år etter utbetalingstidspunktet. For gjeld er analoge kriterier lagt til grunn.

Omløpsmidler vurderes til laveste av anskaffelseskost og virkelig verdi. Kortsiktig gjeld balanseføres til nominelt beløp på etableringstidspunktet.

Anleggsmidler vurderes til anskaffelseskost. Varige driftsmidler som forringes i verdi avskrives lineært over forventet økonomisk levetid. Anleggsmidlene nedskrives til virkelig verdi ved verdifall som ikke forventes å være forbigående. Langsiktig gjeld i norske kroner med unntak av andre avsetninger balanseføres til nominelt beløp på etableringstidspunktet.

Varige driftsmidler

Varige driftsmidler balanseføres og avskrives lineært over driftsmidlenes forventede levetid dersom de har antatt levetid over 3 år og har en kostpris som overstiger kr 15.000. Vedlikehold av driftsmidler kostnadsføres løpende under driftskostnader. Påkostninger eller forbedringer tillegges driftsmidlets kostpris og avskrives i takt med driftsmidlet. Skillet mellom vedlikehold og påkostning/forbedring regnes i forhold til driftsmidlets stand ved kjøp av driftsmidlet.

Driftsmidler - finansielle leasingavtaler

Driftsmidler som leies på betingelser som i det vesentlige overfører økonomisk risiko og kontroll til selskapet (finansiell leasing), balanseføres under varige driftsmidler og tilhørende leieforpliktelse medtas som forpliktelse under rentebærende langsiktig gjeld til nåverdien av leiebetalningene. Driftsmidlet avskrives planmessig, og forpliktelsen reduseres i takt med betalt leie og fradrag for beregnet rentekostnad.

Varelager

Varer er vurdert til anskaffelseskost.

Fordringer

Kundefordringer og andre fordringer er oppført i balansen til pålydende etter fradrag for avsetning til forventet tap. Avsetning til tap gjøres på grunnlag av individuelle vurderinger av de enkelte fordringene. I tillegg gjøres det for øvrige kundefordringer en uspesifisert avsetning for å dekke antatt tap.

Anleggskontrakter (prosjekter)

Anlegg under arbeid er vurdert til tilnærmet variabel kost. I påløpte kostnader inngår direkte materialer o.l., samt direkte lønn og sosiale kostnader. I tillegg er det tatt til inntekt et beregnet



Vest Stål & Fasade AS

Noter til regnskapet for 2025

opptjent bidrag beregnet etter ferdighetsgrad. Som mål for ferdighetsgrad benyttes påløpte kostnader i forhold til kalkulert kostpris. Endring av anlegg under arbeid er periodisert mot salgsinntekter.

Skatt

Skattekostnaden i resultatregnskapet omfatter både periodens betalbare skatt og endring i utsatt skatt. Utsatt skatt er beregnet med 22 % på grunnlag av de midlertidige forskjeller som eksisterer mellom regnskapsmessige og skattemessige verdier, samt eventuelt ligningsmessig underskudd til fremføring ved utgangen av regnskapsåret. Skatteøkende og skattereduserende midlertidige forskjeller som reverserer eller kan reversere i samme periode er utlignet. Oppføring av utsatt skattefordel på netto skattereduserende forskjeller som ikke er utlignet og underskudd til fremføring, er begrunnet med antatt fremtidig inntjening. Utsatt skatt og skattefordel som kan balanseføres er oppført netto i balansen.

Endring av regnskapsprinsipp

Selskapet har fra og med 2024 gått over til å balanseføre vesentlige leasingavtaler.

Se avsnitt ovenfor **Driftsmidler - finansielle leasingavtaler**.

Sammenligningstall for 2023 er ikke omarbeidet da omfanget av finansielle leasingavtaler i 2023 anses uvesentlige.

Note 2 Anleggskontrakter

Kontraktsfestede jobber vurderes til løpende avregningsmetode. Fullføringsgrad måles i utg.punktet utfra andel påløpte kontraktskostnader av totale estimerte kontraktskostnader. For prosjekter med lav fullføringsgrad justeres forventet fortjeneste ned skjønnsmessig. For eventuelle forventede tapsprosjekter hensyntas hele tapet når det er kjent at prosjektet forventes å gå med tap.

	2025	2024
Inntektsført på igangværende anleggskontrakter	90 417 471	112 521 274
Kostnader knyttet til opptjent inntekt / tapsavsetninger	70 930 908	93 795 132
Netto resultatført på igangværende anleggskontrakter	19 486 563	18 726 142
Estimert gjenværende produksjon på tapskontrakter	0	0
Opptjent ikke fakturert inntekt på igangværende anleggskontrakter inkl. i kundefordringer	7 990 162	11 588 037
Forskuddsfakturert produksjon inkl. i annen kortsiktig gjeld	13 493 553	19 675 207
Kundefordringer der betaling er utsatt på grunn av betingelser i kontraktene	0	0
Andel av leverandørgjeld som gjelder kostnadsavsetninger prosjekter	183 230	-744 700



Vest Stål & Fasade AS
Noter til regnskapet for 2025

Note 3 Lønnskostnader, godtgjørelser m.v.

Lønnskostnader	2025	2024
Lønninger	45 688 030	35 489 936
Arbeidsgiveravgift	5 332 900	4 702 737
Pensjonskostnader	902 319	613 672
Andre ytelser	382 414	243 410
Sum	52 305 664	41 049 755

Selskapet har i 2025 sysselsatt 62 årsverk.

Revisor

Kostnadsført revisjonshonorar for 2025 utgjør kr 248 014 eks. mva

Note 4 Maskiner og utstyr leasingfinansiert

	Maskiner og utstyr	Totalt
<u>Anskaffelseskost 01.01.2025</u>	16 252 587	16 252 587
<u>Anskaffelseskost 31.12.2025</u>	16 252 587	16 252 587
<u>Akkumulerte avskrivninger 31.12</u>	6 897 491	6 897 491
<u>Bokført verdi 31.12.2025</u>	9 355 096	9 355 096
Akk. av- og nedskrivninger 01.01.2025	4 495 066	4 495 066
Årets avskrivninger	2 402 425	2 402 425
<u>Akk. av- og nedskrivninger 31.12.2025</u>	6 897 491	6 897 491
Økonomisk levetid	5-10 år	
Avskrivningsplan	Lineær	



Vest Stål & Fasade AS

Noter til regnskapet for 2025

Note 5 Skatt

Årets skattekostnad	2025	2024
Resultatført skatt på ordinært resultat:		
Betalbar skatt	2 959 501	4 449 693
Endring i utsatt skatt	-3 175	-508 814
Skattekostnad ordinært resultat	2 956 326	3 940 879

Skattepliktig inntekt:		
Resultat før skatt	13 339 223	17 906 783
Permanente forskjeller	98 624	6 301
Endring i midlertidige forskjeller	14 432	2 312 791
Skattepliktig inntekt	13 452 279	20 225 875

Betalbar skatt i balansen:		
Betalbar skatt på årets resultat	2 959 501	4 449 693
Sum betalbar skatt i balansen	2 959 501	4 449 693

Skatteeffekten av midlertidige forskjeller som har gitt opphav til utsatt skatt og utsatte skattefordeler, spesifisert på typer av midlertidige forskjeller

	2025	2024	Endring
Varige driftsmidler	-416 649	-238 120	178 529
Tilvirkningskontrakter	19 486 563	18 726 142	-760 421
Fordringer	-770 000	-770 000	0
Balanseførte leieavtaler	-576 439	-380 115	196 324
Avsetninger mv	-500 000	-100 000	400 000
Sum	17 223 475	17 237 907	14 432
Grunnlag for utsatt skatt	17 223 475	17 237 907	14 432
Utsatt skatt (22 %)	3 789 165	3 792 340	3 175



Vest Stål & Fasade AS
Noter til regnskapet for 2025

Note 6 Egenkapital

	Aksjekapital	Overkurs	Annen egenkapital	Sum egenkapital
Pr. 31.12.2024	60 000	21 655 363	17 820 688	39 536 051
Pr 01.01.2025	60 000	21 655 363	17 820 688	39 536 051
Årets resultat			10 382 897	10 382 897
Avsatt utbytte		-1 796 415	-8 203 585	-10 000 000
Tilleggsutbytte			-20 000 000	-20 000 000
Pr 31.12.2025	60 000	19 858 948	0	19 918 948

Note 7 Pantstillelser og garantier

Pantsikret gjeld, pantstillelser og garantier	2025	2024
Kortsiktig gjeld	2 321 592	0
Langsiktig gjeld til kredittinstitusjoner - leasinggjeld	9 931 535	12 148 944
Sum	12 253 127	12 148 944

Bokført verdi av pantsikrede eiendeler

Driftsmidler	1 870 254	0
Driftsmidler - leasingfinansiert	9 355 096	13 524 477
Varelager	1 313 394	1 126 224
Kundefordringer	62 597 866	91 296 586
Sum	75 136 609	105 947 288

Bankgaranti ikke regnskapsført - entreprenørgaranti	6 184 575	13 384 000
Herav sikret med pant	6 184 575	13 384 000

Pantsikrede eiendeler for bankgaranti er alle eiendelene listet opp over eks leasingfinansierte driftsmidler



Vest Stål & Fasade AS
Noter til regnskapet for 2025

Note 8 Mellomværende med selskap i samme konsern mv.

	Kundefordringer		Kortsiktige fordringer	
	2025	2024	2025	2024
Foretak i samme konsern	979 615	23 724 279	16 122 951	96 850
Sum	979 615	23 724 279	16 122 951	96 850

	Leverandørgjeld		Annen kortsiktig gjeld	
	2025	2024	2025	2024
Eierselskap utenom konsern	0	0	0	-1 888 844
Sum	0	0	0	-1 888 844

Note 9 Bankinnskudd

Innstående midler på skattetrekkkonto (bundne midler) er på kr 1 837 671.



Vest Stål & Fasade AS
Noter til regnskapet for 2025

Note 10 Aksjonærer

Aksjekapitalen i Vest Stål & Fasade AS pr. 31.12 består av:

	Antall	Pålydende	Bokført
Ordinære aksjer	6 000	10	60 000
Sum	6 000		60 000

Eierstruktur

Aksjonærer i % pr. 31.12:

	Ordinære	Eierandel	Stemmeandel
GL Gruppen AS	3 060	51,0	51,0
BS Helgevold Invest AS	1 470	24,5	24,5
T-O Holding AS	882	14,7	14,7
T-A Holding AS	588	9,8	9,8
Totalt antall aksjer	6 000	100,0	100,0

Aksjer eiet av medlemmer i styret og daglig leder:

Navn	Verv	Ordinære
Thor Olav Helgevold	styremedlem	882
Bjørn Steinar Helgevold	daglig leder	1 470
Totalt antall aksjer		2 352



VSF - Off regnskap med no...og kontantstrøm -Final

Name	Date	Name	Date
Helgevold, Thor Olav	2026-03-25	Helgevold, Bjørn Steinar	2026-03-25

Identification


 **bankID** Helgevold, Thor Olav

Identification

 **bankID** Helgevold, Bjørn Steinar

Name	Date
Sørensen, Svein Rune Eik	2026-03-25

Identification

 **bankID** Sørensen, Svein Rune Eik



This document contains electronic signatures using EU-compliant PAdES - PDF
Advanced Electronic Signatures (Regulation (EU) No 910/2014 (eIDAS))



Årsberetning 2025

VEST STÅL & FASADE AS

Virksomhetens art og tilholdssted

Vest Stål & Fasade AS er totalleverandør av stålkonstruksjoner og komplette stålbygg.

Selskapets virksomhet foregår primært på Vestlandet. Selskapet har forretningsadresse i Sandeidvegen 359B, 5585 Sandeid.

De makroøkonomiske forholdene i 2025, herunder utviklingen i råvarepriser og valutakurser, har vært preget av relativ stabilitet, men med enkelte svingninger gjennom året. Markedet innen bygg og anlegg har samlet sett vært noe avdempet, særlig innen boligsegmentet, mens aktiviteten innen øvrige segmenter har vært mer robust.

Selskapet har hatt et tilfredsstillende aktivitetsnivå i 2025, støttet av en solid ordresreserve og evne til å sikre nye kontrakter. Samtidig har lavere aktivitet i deler av markedet bidratt til en reduksjon i omsetningen sammenlignet med foregående år. Selskapet har likevel gjennomført flere større prosjekter for nærings- og industrikunder i sine kjernemarkeder.

Selskapet skal være markedsleder i sin region samt den foretrukne aktør av stål leveranser på alle typer oppdrag.

Redegjørelse for årsregnskapet

Omsetningen i selskapet ble redusert fra NOK 261 015 565 i fjor til NOK 167 218 904 i 2025. Årsresultatet ble i 2025 NOK 10 382 897 sammenlignet med NOK 13 965 904 i fjor. Resultatet for 2025 vurderes som tilfredsstillende og følger av god prosjektkontroll i prosessen fra anbud til overlevering.

Selskapet har ikke hatt utgifter til forskning og utvikling i 2025.

Selskapets likviditetsbeholdning var NOK 1 837 670 per 31.12.2025. Selskapets evne til egenfinansiering av investeringer er god.

Selskapets kortsiktige gjeld utgjorde pr. 31.12.2025 81,58 % av samlet gjeld i selskapet, sammenlignet med 77,83 % pr. 31.12.2024.

Totalkapitalen var ved utgangen av året NOK 94 407 624, sammenlignet med NOK 111 445 401 året før. Egenkapitalandelen pr. 31.12.2025 var 21,1 %, sammenlignet med 35,5 % pr. 31.12.2024.

Fremtidig utvikling

Markedsutviklingen fremover forventes fortsatt å være noe moderat, preget av vedvarende høye renter, geopolitisk usikkerhet og varierende aktivitet innen bygg- og anleggsbransjen. Samtidig ser man tegn til stabilisering i enkelte segmenter.



Årsberetning 2025

VEST STÅL & FASADE AS

Selskapet har en solid ordresreserve inngangen til 2026, noe som bidrar til god forutsigbarhet for innværende år. Aktiviteten innen boligbygging er fortsatt lavere enn tidligere år, men økt aktivitet innen olje og gass, energi og maritim sektor gir positive ringvirkninger i regionen og åpner for nye markedsmuligheter, særlig mot større industrielle aktører.

Etterspørselen etter komplette stålbygg og stålkonstruksjoner vurderes fortsatt som tilfredsstillende, og selskapet har opprettholdt en sterk posisjon i markedet. Selskapet er godt rustet til å møte økt konkurranse og vil fortsatt ha fokus på effektiv drift, kvalitet og lønnsom prosjektgjennomføring.

Finansiell risiko

Overordnet om målsetting og strategi

Vest Stål & Fasade AS er eksponert for finansiell risiko på ulike områder, spesielt valutarisiko. Vår målsetting er å avdempe den finansielle risikoen i størst mulig grad. Vi påser at nye kontrakter gir mulighet for valutaregulering slik at risikoen reduseres. Videre er målet å opprettholde en lav andel langsiktig gjeld, noe som vil minimere risikoen for økende renter. Selskapet har pr 31.12.2025 NOK 13 720 700 i langsiktig gjeld.

Markedsrisiko

Selskapet er påvirket av konjunktursvingninger i regionen. Økende priser og økt rentenivå vil påvirke etterspørselen etter selskapets produkter og tjenester. Selskapet har en god ordresreserve som gir forutsigbarhet fremover.

Kredittrisiko

Risikoen for tap på fordringer er vurdert som lav.

Likviditetsrisiko

Selskapet vurderer likviditeten i selskapet som akseptabel, men vi har økende fokus på forfalte fordringer.

Fortsatt drift

I samsvar med regnskapsloven § 3-3a bekreftes det at forutsetningene om fortsatt drift er til stede. Til grunn for antagelsen ligger selskapet resultatprognose for 2026 og selskapets ordresreserve. Selskapet er i en sunn økonomisk og finansiell stilling.

Resultatdisponering

Styret foreslår følgende disponering av årsresultatet i Vest Stål & Fasade AS:



Årsberetning 2025

VEST STÅL & FASADE AS

Utbytte	30 000 000
Overført fra overkurs	-1 796 415
Overført fra annen egenkapital	-17 820 688
Totalt disponert	10 382 897

Arbeidsmiljø

Sykefraværet i selskapet var på totalt 4,60% i 2025. Selskapet vil arbeide med å redusere antall sykefravær ytterligere.

Det har i løp av året ikke forekommet eller blitt rapportert alvorlige arbeidsulykker som har resultert i vesentlige skader på materiell eller personer. Selskapet har i 2025 hatt en fraværsskade.

Selskapet har lagt alt til rette for å skape sikkerhets- og trivselsmessige forhold blant de ansatte, som befinner seg ute på de enkelte byggeplasser. Det er lagt opp til best mulig miljømessig, sikkerhet og trivselsmessige forhold for alle ansatte.

Åpenhetsloven

Selskapet plikter også å følge Åpenhetsloven og har pågående arbeid med denne. Redegjørelsen er publisert på selskapets nettside.

Ytre miljø

All deponering av avfallsstoffer kjøres på offentlige fyllplasser. Disse stoffene/avfallet representerer ikke noen fare for det ytre miljø. Det foreligger således ingen forurensning for foretakets side hva angår det ytre miljø. Selskapet Miljøfyrtårn bedrift. Videre jobbes det med bærekraft på utvalgte bærekraftsmål.

Forsikring for styrets medlemmer og daglig leder

Det er tegnet en felles styreansvarsforsikring, som gjelder for alle selskap i GL Gruppen AS -konsern, herunder også Vest Stål & Fasade AS. Denne dekker også Daglig leder. Forsikringen omfatter sikredes personlige erstatningsansvar for formueskade som sikrede pådrar seg som følge av et personlig ledelsesansvar i den virksomhet som står nevnt i forsikringsbeviset.

Hendelser etter balansedagen

Det er ingen hendelser etter balansedagen som har påvirkning på årsregnskapet for 2025.



Årsberetning 2025
VEST STÅL & FASADE AS

Sandeid, 25.03.2026

Svein Rune Sørensen
Styrets leder

Thor Olav Helgevold
Styremedlem


Bjørn Steinar Helgevold
Daglig leder



Vest Stål Fasade AS - Årsberetning 2025_rev1

Name	Date	Name	Date
Sørensen, Svein Rune Eik	2026-03-25	Helgevold, Bjørn Steinar	2026-03-25

Identification


 **bankID** Sørensen, Svein Rune Eik

Identification

 **bankID** Helgevold, Bjørn Steinar

Name	Date
Helgevold, Thor Olav	2026-03-25

Identification

 **bankID** Helgevold, Thor Olav



This document contains electronic signatures using EU-compliant PAdES - PDF
Advanced Electronic Signatures (Regulation (EU) No 910/2014 (eIDAS))