



ÅRSREGNSKAPET FOR REGNSKAPSÅRET 2021 - GENERELL INFORMASJON

Enheten

Organisasjonsnummer: 913 063 279
Organisasjonsform: Aksjeselskap
Foretaksnavn: GRENSEN SKO FORNEBU AS
Forretningsadresse: Snarøyveien
1364 FORNEBU

Regnskapsår

Årsregnskapets periode: 01.01.2021 - 31.12.2021

Konsern

Morselskap i konsern: Nei

Regnskapsregler

Regler for små foretak benyttet: Ja
Benyttet ved utarbeidelsen av årsregnskapet til selskapet: Regnskapslovens alminnelige regler

Årsregnskapet fastsatt av kompetent organ

Bekreftet av representant for selskapet: Jan Drengsrud
Dato for fastsettelse av årsregnskapet: 20.06.2022

Grunnlag for avgivelse

År 2021: Årsregnskapet er elektronisk innlevert
År 2020: Tall er hentet fra elektronisk innlevert årsregnskap fra 2021

Det er ikke krav til at årsregnskapet m.v. som sendes til Regnskapsregisteret er undertegnet. Kontrollen på at dette er utført ligger hos revisor/enhetens øverste organ. Sikkerheten ivaretas ved at innsender har rolle/rettighet for innsending av årsregnskapet via Altinn, og ved at det bekreftes at årsregnskapet er fastsatt av kompetent organ.

Brønnøysundregistrene, 16.08.2023



Resultatregnskap

Beløp i: NOK	Note	2021	2020
RESULTATREGNSKAP			
Inntekter			
Salgsinntekt		10 206 231	8 188 962
Annen driftsinntekt		9 710	37 039
Sum inntekter		10 215 941	8 226 001
Kostnader			
Varekostnad		5 185 718	4 324 153
Lønnskostnad m.m.	2	1 767 547	1 932 576
Avskrivning på varige driftsmidler	10		
Annen driftskostnad	2	1 920 675	2 267 932
Sum kostnader		8 873 940	8 524 661
Driftsresultat		1 342 001	-298 661
Finansinntekter og finanskostnader			
Annen renteinntekt			8
Annen finansinntekt	4		
Verdiøkning markedsbaserte omløpsmidler	4		
Sum finansinntekter			8
Rentekostnad til foretak i samme konsern		89 106	101 254
Annen rentekostnad		14 607	11 309
Annen finanskostnad		44 189	35 441
Sum finanskostnader		147 902	148 003
Netto finans		-147 902	-147 995
Ordinært resultat før skattekostnad		1 194 099	-446 656
Skattekostnad på ordinært resultat	3	262 702	-98 264
Ordinært resultat etter skattekostnad		931 397	-348 392
Årsresultat		931 397	-348 392
Årsresultat etter minoritetsinteresser		931 397	-348 392



Resultatregnskap

Beløp i: NOK	Note	2021	2020
Totalresultat		931 397	-348 392
Overføringer og disponeringer			
Konsernbidrag			-373 742
Avsatt til annen egenkapital		931 397	25 350
Sum overføringer og disponeringer		931 397	-348 392



Balanse

Beløp i: NOK	Note	2021	2020
BALANSE - EIENDELER			
Anleggsmidler			
Immaterielle eiendeler			
Utsatt skattefordel	3	95 017	85 504
Sum immaterielle eiendeler		95 017	85 504
Varige driftsmidler			
Tomter m.m	10		
Maskiner og anlegg	10		
Skip, rigger, og lignende	10		
Driftsløsøre, inventar o.l	5, 10		
Sum varige driftsmidler	10		
Finansielle anleggsmidler			
Investering i annet foretak i samme konsern	4		
Lån til foretak i samme konsern	6		
Investeringer i aksjer og andeler	4	501 433	501 433
Sum finansielle anleggsmidler		501 433	501 433
Sum anleggsmidler		596 450	586 937
Omløpsmidler			
Varer			
Sum varer	5	4 966 819	4 469 507
Fordringer			
Kundefordringer	5		
Andre kortsiktige fordringer		81 833	48 865
Konsernfordringer	6	1 642 660	1 163 915
Sum fordringer		1 724 493	1 212 780
Investeringer			
Aksjer og andeler i foretak i samme konsern	4		
Markedsbaserte aksjer	4		
Markedsbaserte obligasjoner	4		
Andre markedsbaserte finansielle instrumenter	4		



Balanse

Beløp i: NOK	Note	2021	2020
Bankinnskudd, kontanter og lignende			
Bankinnskudd, kontanter o.l	7	62 866	70 855
Sum bankinnskudd, kontanter og lignende		62 866	70 855
Sum omløpsmidler		6 754 177	5 753 141
SUM EIENDELER		7 350 627	6 340 078
BALANSE - EGENKAPITAL OG GJELD			
Egenkapital			
Innskutt egenkapital			
Aksjekapital	8	100 000	100 000
Beholdning av egne aksjer	8		
Sum innskutt egenkapital		100 000	100 000
Opptjent egenkapital			
Annen egenkapital	9	1 250 076	318 678
Sum opptjent egenkapital		1 250 076	318 678
Sum egenkapital	9	1 350 076	418 678
Gjeld			
Langsiktig gjeld			
Utsatt skatt	3		
Annen langsiktig gjeld			
Gjeld til kredittinstitusjoner	5, 6		
Øvrig langsiktig gjeld	6		
Sum langsiktig gjeld		0	0
Kortsiktig gjeld			
Gjeld til kredittinstitusjoner	5		
Leverandørgjeld	5	188 151	205 093
Betalbar skatt	3	272 215	
Skyldige offentlige avgifter		813 012	445 005



Balanse

Beløp i: NOK	Note	2021	2020
Kortsiktig konserngjeld	7, 6	4 405 115	4 970 890
Annen kortsiktig gjeld		322 059	300 412
Sum kortsiktig gjeld		6 000 552	5 921 400
Sum gjeld		6 000 552	5 921 400
SUM EGENKAPITAL OG GJELD		7 350 627	6 340 078



Brønnøysundregistrene

ÅRSREGNSKAP FOR REGNSKAPSÅRET 2021 - GENERELL INFORMASJON

Journalnummer: 2022 807304

Enheten

Organisasjonsnummer: 913 063 279
Organisasjonsform: Aksjeselskap
Foretaksnavn: GRENSEN SKO FORNEBU AS
Forretningsadresse: Snarøyveien
1364 FORNEBU

Regnskapsår

Årsregnskapets periode: 01.01.2021 - 31.12.2021

Konsern

Morselskap i konsern: Nei

Regnskapsregler

Regler for små foretak benyttet: Ja
Benyttet ved utarbeidelsen av
årsregnskapet til selskapet: Regnskapslovens alminnelige regler

Årsregnskapet fastsatt av kompetent organ

Bekreftet av representant for selskapet: Jan Drengsrud
Dato for fastsettelse av årsregnskapet: 20.06.2022

Grunnlag for avgivelse

År 2021: Årsregnskap er elektronisk innlevert.
År 2020: Tall er hentet fra elektronisk innlevert årsregnskap fra 2021.

Det er ikke krav til at årsregnskapet m.v. som sendes til Regnskapsregisteret er undertegnet. Kontrollen på at dette er utført ligger hos revisor/enhetens øverste organ. Sikkerheten ivaretas ved at innsender har rolle/rettighet for innsending av årsregnskapet via Altinn, og ved at det bekreftes at årsregnskapet er fastsatt av kompetent organ.

Brønnøysundregistrene, 06.08.2022



Organisasjonsnr: 913 063 279
GRENSEN SKO FORNEBU AS

RESULTATREGNSKAP

Beløp i: NOK	Note	2021	2020
RESULTATREGNSKAP			
Inntekter			
Salgsinntekt		10 206 231	8 188 962
Annen driftsinntekt		9 710	37 039
Sum inntekter		10 215 941	8 226 001
Kostnader			
Varekostnad		5 185 718	4 324 153
Lønnskostnad m.m.	2	1 767 547	1 932 576
Avskrivning på varige driftsmidler	10		
Annen driftskostnad	2	1 920 675	2 267 932
Sum kostnader		8 873 940	8 524 661
Driftsresultat		1 342 001	-298 661
Finansinntekter og finanskostnader			
Annen renteinntekt			8
Annen finansinntekt	4		
Verdiøkning markedsbaserte omløpsmidler	4		
Sum finansinntekter			8
Rentekostnad til foretak i samme konsern		89 106	101 254
Annen rentekostnad		14 607	11 309
Annen finanskostnad		44 189	35 441
Sum finanskostnader		147 902	148 003
Netto finans		-147 902	-147 995
Ordinært resultat før skattekostnad			
Skattekostnad på ordinært resultat	3	262 702	-98 264
Ordinært resultat etter skattekostnad		931 397	-348 392
Årsresultat		931 397	-348 392
Årsresultat etter minoritetsinteresser		931 397	-348 392
Totalresultat		931 397	-348 392
Overføringer og disponeringer			
Konsernbidrag			-373 742



Avsatt til annen egenkapital	931 397	25 350
Sum overføringer og disponeringer	931 397	-348 392



Organisasjonsnr: 913 063 279
GRENSEN SKO FORNEBU AS

BALANSE

Beløp i: NOK	Note	2021	2020
BALANSE - EIENDELER			
Anleggsmidler			
Immaterielle eiendeler			
Utsatt skattefordel	3	95 017	85 504
Sum immaterielle eiendeler		95 017	85 504
Varige driftsmidler			
Tomter m.m	10		
Maskiner og anlegg	10		
Skip, rigger, og lignende	10		
Driftsløsøre, inventar o.l	5, 10		
Sum varige driftsmidler	10		
Finansielle anleggsmidler			
Investering i annet			
foretak i samme konsern	4		
Lån til foretak i samme			
konsern	6		
Investeringer i aksjer og			
andeler	4	501 433	501 433
Sum finansielle		501 433	501 433
anleggsmidler			
Sum anleggsmidler		596 450	586 937
Omløpsmidler			
Varer			
Sum varer	5	4 966 819	4 469 507
Fordringer			
Kundefordringer			
Andre kortsiktige	5		
fordringer		81 833	48 865
Konsernfordringer	6	1 642 660	1 163 915
Sum fordringer		1 724 493	1 212 780
Investeringer			
Aksjer og andeler i			
foretak i samme konsern	4		
Markedsbaserte aksjer	4		
Markedsbaserte obligasjoner	4		
Andre markedsbaserte			
finansielle instrumenter	4		
Bankinnskudd, kontanter			
og lignende			
Bankinnskudd, kontanter o.l	7	62 866	70 855
Sum bankinnskudd,		62 866	70 855
kontanter og lignende			



Sum omløpsmidler		6 754 177	5 753 141
SUM EIENDELER		7 350 627	6 340 078
BALANSE - EGENKAPITAL OG GJELD			
Egenkapital			
Innskutt egenkapital			
Aksjekapital	8	100 000	100 000
Beholdning av egne aksjer	8		
Sum innskutt egenkapital		100 000	100 000
Opptjent egenkapital			
Annen egenkapital	9	1 250 076	318 678
Sum opptjent egenkapital		1 250 076	318 678
Sum egenkapital	9	1 350 076	418 678
Gjeld			
Langsiktig gjeld			
Utsatt skatt	3		
Annen langsiktig gjeld			
Gjeld til kredittinstitusjoner	5, 6		
Øvrig langsiktig gjeld	6		
Sum langsiktig gjeld		0	0
Kortsiktig gjeld			
Gjeld til kredittinstitusjoner	5		
Leverandørgjeld	5	188 151	205 093
Betalbar skatt	3	272 215	
Skyldige offentlige avgifter		813 012	445 005
Kortsiktig konserngjeld	7, 6	4 405 115	4 970 890
Annen kortsiktig gjeld		322 059	300 412
Sum kortsiktig gjeld		6 000 552	5 921 400
Sum gjeld		6 000 552	5 921 400
SUM EGENKAPITAL OG GJELD		7 350 627	6 340 078



Organisasjonsnr: 913 063 279
GRENSEN SKO FORNEBU AS

NOTEOPPLYSNINGER - SELSKAP - alle poster oppgitt i hele tall

Note

Antall aksjer og aksjeeiere

Note

2

Antall årsverk i regnskapsåret

Virksomheten har hatt følgende antall årsverk:

4.00

Omløpsmidler Startdato Sluttdato Endring

Skattemessig fremf.undersk. Startdato Sluttdato Endring

Kortsiktig gjeld Startdato Sluttdato Endring



Årsregnskap 2021 Grensen Sko Fornebu AS

Resultatregnskap
Balanse
Noter til regnskapet

Org.nr.: 913 063 279



Grensen Sko Fornebu AS

Resultatregnskap for 2021

	Note	2021	2020
DRIFTSINNETEKTER OG DRIFTSKOSTNADER			
Salgsinntekt		10 206 231	8 188 962
Annen driftsinntekt		9 710	37 039
SUM DRIFTSINNETEKTER		10 215 941	8 226 001
Varekostnad		5 185 718	4 324 153
Lønnskostnad m.m.	2	1 767 547	1 932 576
Annen driftskostnad	2	1 920 675	2 267 932
SUM DRIFTSKOSTNADER		8 873 940	8 524 661
DRIFTSRESULTAT		1 342 001	-298 661
FINANSINNETEKTER OG FINANSKOSTNADER			
Annen renteinntekt		0	8
Rentekostnad til foretak i samme konsern		89 106	101 254
Annen rentekostnad		14 607	11 309
Annen finanskostnad		44 189	35 441
RESULTAT AV FINANSPOSTER		-147 902	-147 995
ORDINÆRT RESULTAT FØR SKATTEKOSTNAD		1 194 099	-446 656
Skattekostnad på ordinært resultat	3	262 702	-98 264
ÅRSRESULTAT		931 397	-348 392
OPPLYSNINGER OM RESULTATDISPONERINGER			
Mottatt konsernbidrag		0	373 742
Avsatt til annen egenkapital		931 397	25 350
SUM DISPONERT		931 397	-348 392

Grensen Sko Fornebu AS



Grensen Sko Fornebu AS

Balanse pr. 31. desember 2021

	Note	2021	2020
EIENDELER			
ANLEGGSMIDLER			
Utsatt skattefordel	3	95 017	85 504
Sum immaterielle eiendeler		95 017	85 504
Finansielle driftsmidler			
Investeringer i aksjer og andeler	4	501 433	501 433
Sum finansielle anleggsmidler		501 433	501 433
SUM ANLEGGSMIDLER		596 450	586 937
OMLØPSMIDLER			
Varer	5	4 966 819	4 469 507
Fordringer			
Andre kortsiktige fordringer		81 833	48 865
Konsernfordringer	6	1 642 660	1 163 915
Sum fordringer		1 724 493	1 212 780
Bankinnskudd, kontanter o.l	7	62 866	70 855
SUM OMLØPSMIDLER		6 754 177	5 753 141
SUM EIENDELER		7 350 627	6 340 078


Grensen Sko Fornebu AS




Grensen Sko Fornebu AS

Balanse pr. 31. desember 2021

	Note	2021	2020
EGENKAPITAL OG GJELD			
Innskutt egenkapital			
Aksjekapital	8	100 000	100 000
Sum innskutt egenkapital		100 000	100 000
Opptjent egenkapital			
Annen egenkapital	9	1 250 076	318 678
Sum opptjent egenkapital		1 250 076	318 678
SUM EGENKAPITAL	9	1 350 076	418 678
GJELD			
Kortsiktig gjeld			
Leverandørgjeld	5	188 151	205 093
Betalbar skatt	3	272 215	0
Skyldige offentlige avgifter		813 012	445 005
Konsernbankkonto	7	4 290 735	4 723 625
Annen konserngjeld	6	114 380	247 265
Annen kortsiktig gjeld		322 059	300 412
Sum kortsiktig gjeld		6 000 552	5 921 400
SUM GJELD		6 000 552	5 921 400
SUM GJELD OG EGENKAPITAL		7 350 627	6 340 078


Henrik Ruud
styreleder

Oslo, 20.06.2022

Jan Arne Ruud
styremedlem


Nina Kirkeng
styremedlem/daglig leder

Grensen Sko Fornebu AS



Grensen Sko Fornebu AS

Noter til regnskapet for 2021

Note 1 Regnskapsprinsipper

Årsregnskapet er satt opp i samsvar med regnskapsloven og NRS 8 - God regnskapsskikk for små foretak.

Driftsinntekter

Inntektsføring ved salg av varer skjer på leveringstidspunktet. Tjenester inntektsføres etter hvert som de leveres.

Skatt

Skattekostnaden i resultatregnskapet omfatter både periodens betalbare skatt og endring i utsatt skatt. Utsatt skatt er beregnet med 22% på grunnlag av de midlertidige forskjeller som eksisterer mellom regnskapsmessige og skattemessige verdier, samt ligningsmessig underskudd til fremføring ved utgangen av regnskapsåret. Skatteøkende og skattereduserende midlertidige forskjeller som reverserer eller kan reverseres i samme periode er utlignet og nettoført.

Klassifisering og vurdering av anleggsmidler

Anleggsmidler omfatter eiendeler bestemt til varig eie og bruk. Anleggsmidler er vurdert til anskaffelseskost. Varige driftsmidler balanseføres og avskrives over driftsmidlets økonomiske levetid.

Klassifisering og vurdering av omløpsmidler

Omløpsmidler og kortsiktig gjeld omfatter normalt poster som forfaller til betaling innen ett år etter balansedagen, samt poster som knytter seg til varekretsløpet. Omløpsmidler vurderes til laveste verdi av anskaffelseskost og virkelig verdi.

Aksjer

Investeringer i aksjer i andre selskaper er vurdert etter kostmetoden.

Varer

Varer er vurdert til det laveste av anskaffelseskost og netto salgsverdi.

Fordringer

Kundefordringer og andre fordringer oppføres til pålydende etter fradrag for avsetning til forventet tap. Avsetning til tap gjøres på grunnlag av en individuell vurdering av de enkelte fordringene.

Valuta

Pengeposter i utenlandsk valuta vurderes iht. kursen ved regnskapsårets slutt.

Note 2 Lønnskostnader og ytelser, godtgjørelser til daglig leder, styret og revisor

Lønnskostnader	2021	2020
Lønninger	1 507 537	1 668 163
Arbeidsgiveravgift	247 698	222 545
Pensjonskostnader	20 600	24 253
Andre ytelser	-8 289	17 615
Sum	1 767 547	1 932 576

Selskapet har i 2021 sysselsatt 4 årsverk.

Daglig leder er leid inn fra Grændsens Skotøimagazin AS. Styrehonorar er ikke utbetalt.

Pensjonsforpliktelser

Selskapet er pliktig til å ha tjenestepensjonsordning etter lov om obligatorisk tjenestepensjon. Selskapets pensjonsordninger tilfredsstiller kravene i denne lov.



Grensen Sko Fornebu AS

Noter til regnskapet for 2021

Note 3 Skatt

<u>Årets skattekostnad</u>	<u>2021</u>	<u>2020</u>
Resultatført skatt på ordinært resultat:		
Betalbar skatt	272 215	0
Endring i utsatt skattefordel	-9 513	-98 264
Skattekostnad ordinært resultat	262 702	-98 264
Skattepliktig inntekt:		
Ordinært resultat før skatt	1 194 099	-446 656
Permanente forskjeller	0	0
Endring i midlertidige forskjeller	43 244	-32 500
Mottatt konsernbidrag	0	479 156
Skattepliktig inntekt	1 237 343	0
Betalbar skatt i balansen:		
Betalbar skatt på årets resultat	272 215	-105 414
Betalbar skatt på mottatt konsernbidrag	0	105 414
Sum betalbar skatt i balansen	272 215	0

Skatteeffekten av midlertidige forskjeller som har gitt opphav til utsatt skatt og utsatte skattefordeler, spesifisert på typer av midlertidige forskjeller

	<u>2021</u>	<u>2020</u>	<u>Endring</u>
Varebeholdning	-431 897	-388 653	43 244
Sum	-431 897	-388 653	43 244
Grunnlag for utsatt skattefordel	-431 897	-388 653	43 244
Utsatt skattefordel (22 %)	-95 017	-85 504	9 514

Note 4 Aksjer i andre selskaper

	<u>Antall aksjer</u>	<u>Pålydende tilsammen</u>	<u>Balanseført verdi</u>	<u>Utbytte</u>
Selskapets navn				
Euro Sko Norge AS	89	12 104	501 433	0

Note 5 Pantstillelser og garantier

Ingen andel av selskapets gjeld har forfall mer enn fem år etter regnskapsårets slutt.

	<u>31.12.2021</u>	<u>31.12.2020</u>
Pantstillelser og garantier		
Panteobligasjon i varelager	10 500 000	10 500 000
Regnskapsført verdi av pantsikrede eiendeler		
Varelager	4 966 819	4 469 507
Sum	4 966 819	4 469 507



Grensen Sko Fornebu AS

Noter til regnskapet for 2021

Konsernselskapene har stillet gjensidig garanti for gjeld til Euro Sko Norge AS.

Gjeld Euro Sko Norge AS

Leverandørgjeld	10 215	98 474
Gjensidig garanti stillet for bokført gjeld til Euro Sko Norge AS i øvrige selskaper i Grensen Sko Holding AS - konsern	4 106 487	4 474 349
Sum	4 116 702	4 572 823

Note 6 Mellomværende med selskap i samme konsern

	2021	2020
Fordringer		
Søsterselskaper	1 642 660	1 163 915
Sum	1 642 660	1 163 915
Gjeld		
Søsterselskaper	114 380	247 265
Sum	114 380	247 265

Note 7 Betalingsmidler

Konsernet har etablert konsernkontosystem hvor Grensen Sko Holding AS er innehaver mens øvrige konsernselskaper er underkontoinnehavere. Banken kan avregne ethvert trekk og innestående mot hverandre slik at netto posisjoner representerer mellomværende mellom banken og Grensen Sko Holding AS.

Gjeld på konsernbankkonto på kr 4 290 735 er belastning på deltakerkonto i konsernkontosystemet og representerer således et mellomværende med Grensen Sko Holding AS.

Innestående midler på skattetrekkskonto (bundne midler) er på kr 52 560.

Note 8 Aksjonærer

Aksjekapitalen i Grensen Sko Fornebu AS pr. 31.12 består av:

	Antall	Pålydende	Bokført
Ordinære aksjer	100	1 000,0	100 000
Sum	100		100 000

Eierstruktur

De største aksjonærene i % pr. 31.12 var:

	Ordinære	Eierandel	Stemmeandel
Grensen Sko Holding AS	100	100,0	100,0

Selskapets styremedlemmer, Nina Kirkeng (Scarpo AS), Jan Arne Ruud (Vinchy AS) og Henrik Ruud (Mavie AS) eier Grensen Sko Holding AS med en tredjedel hver gjennom sine respektive holdingselskaper. Konsernregnskap utarbeides av Grensen Sko Holding AS.



Grensen Sko Fornebu AS

Noter til regnskapet for 2021

Note 9 Egenkapital

	Aksjekapital	Annen egenkapital	Sum egenkapital
Egenkapital Pr. 01.01.2021	100 000	318 678	418 678
Årets resultat		931 397	931 397
Mottatt konsernbidrag		0	0
Pr. 31.12.2021	100 000	1 250 076	1 350 076

Konsernbidrag er mottatt med brutto kr 0 og utgjør netto etter skatteeffekt kr 0.

Note 10 Anleggsmidler

	Driftsløsøre, inventar ol.	Sum
Anskaffelseskost pr. 01.01.21	1 862 431	1 862 431
= Anskaffelseskost 31.12.21	1 862 431	1 862 431
Akkumulerte avskrivninger 31.12.21	1 862 431	1 862 431
= Bokført verdi 31.12.21	0	0
Økonomisk levetid	0-5 år	

Leie av lokaler er kostnadsført med kr 1.096.140



mazars

Fridtjof Nansens vei 19

0369 Oslo

Norway

Tel: +47 23 19 63 00

www.mazars.no

Til generalforsamlingen i Grensen Sko Fornebu AS

Uavhengig revisors beretning

Konklusjon

Vi har revidert Grensen Sko Fornebu AS sitt årsregnskap som består av balanse per 31. desember 2021, resultatregnskap for regnskapsåret avsluttet per denne datoen og noter til årsregnskapet, herunder et sammendrag av viktige regnskapsprinsipper.

Etter vår mening

- oppfyller årsregnskapet gjeldende lovkrav, og
- gir årsregnskapet et rettviseende bilde av selskapets finansielle stilling per 31. desember 2021 og av dets resultat for regnskapsåret avsluttet per denne datoen i samsvar med regnskapslovens regler og god regnskapsskikk i Norge.

Grunnlag for konklusjonen

Vi har gjennomført revisjonen i samsvar med de internasjonale revisjonsstandardene International Standards on Auditing (ISA-ene). Våre oppgaver og plikter i henhold til disse standardene er beskrevet nedenfor under "Revisors oppgaver og plikter ved revisjonen av årsregnskapet". Vi er uavhengige av selskapet slik det kreves i lov, forskrift og International Code of Ethics for Professional Accountants (inkludert internasjonale uavhengighetsstandarder) utstedt av the International Ethics Standards Board for Accountants (IESBA-reglene), og vi har overholdt våre øvrige etiske forpliktelser i samsvar med disse kravene. Innhentet revisjonsbevis er etter vår vurdering tilstrekkelig og hensiktsmessig som grunnlag for vår konklusjon.

Ledelsens ansvar for årsregnskapet

Ledelsen (styret og daglig leder) er ansvarlig for å utarbeide årsregnskapet og for at det gir et rettviseende bilde i samsvar med regnskapslovens regler og god regnskapsskikk i Norge. Ledelsen er også ansvarlig for slik intern kontroll som den finner nødvendig for å kunne utarbeide et årsregnskap som ikke inneholder vesentlig feilinformasjon, verken som følge av misligheter eller utilsiktede feil.

Ved utarbeidelsen av årsregnskapet må ledelsen ta standpunkt til selskapets evne til fortsatt drift og opplyse om forhold av betydning for fortsatt drift. Forutsetningen om fortsatt drift skal legges til grunn for årsregnskapet så lenge det ikke er sannsynlig at virksomheten vil bli avviklet.

Revisors oppgaver og plikter ved revisjonen av årsregnskapet

Vårt mål er å oppnå betryggende sikkerhet for at årsregnskapet som helhet ikke inneholder vesentlig feilinformasjon, verken som følge av misligheter eller utilsiktede feil, og å avgi en revisjonsberetning som inneholder vår konklusjon. Betryggende sikkerhet er en høy grad av sikkerhet, men ingen garanti for at en revisjon utført i samsvar med ISA-ene, alltid vil avdekke vesentlig feilinformasjon som eksisterer. Feilinformasjon kan oppstå som følge av misligheter eller utilsiktede feil. Feilinformasjon blir vurdert som vesentlig dersom den enkeltvis eller samlet med rimelighet kan forventes å påvirke økonomiske beslutninger som brukerne foretar basert på årsregnskapet.

Mazars AS


Org. no. 979 605 994



mazars

For videre beskrivelse av revisors oppgaver og plikter vises det til:
<https://revisorforeningen.no/revisjonsberetninger>

Oslo, 20.6.22
Mazars AS



Marvin Torres
statsautorisert revisor