



ÅRSREGNSKAPET FOR REGNSKAPSÅRET 2019 - GENERELL INFORMASJON

Enheten

Organisasjonsnummer: 897 246 562
Organisasjonsform: Aksjeselskap
Foretaksnavn: HAUGALAND PROSJEKTSERVICE AS
Forretningsadresse: Fotvegen 12
4250 KOPERVIK

Regnskapsår

Årsregnskapets periode: 01.01.2019 - 31.12.2019

Konsern

Morselskap i konsern: Nei

Regnskapsregler

Regler for små foretak benyttet: Ja
Benyttet ved utarbeidelsen av årsregnskapet til selskapet: Regnskapslovens alminnelige regler

Årsregnskapet fastsatt av kompetent organ

Bekreftet av representant for selskapet: Kjetil Johansen
Dato for fastsettelse av årsregnskapet: 06.04.2020

Grunnlag for avgivelse

År 2019: Årsregnskapet er elektronisk innlevert
År 2018: Tall er hentet fra elektronisk innlevert årsregnskap fra 2019

Det er ikke krav til at årsregnskapet m.v. som sendes til Regnskapsregisteret er undertegnet. Kontrollen på at dette er utført ligger hos revisor/enhetens øverste organ. Sikkerheten ivaretas ved at innsender har rolle/rettighet for innsending av årsregnskapet via Altinn, og ved at det bekreftes at årsregnskapet er fastsatt av kompetent organ.

Brønnøysundregistrene, 03.10.2021



Resultatregnskap

Beløp i: NOK	Note	2019	2018
RESULTATREGNSKAP			
Inntekter			
Salgsinntekt		16 157 941	11 659 889
Annen driftsinntekt		900 931	91 000
Sum inntekter		17 058 872	11 750 889
Kostnader			
Varekostnad		7 812 337	3 766 063
Lønnskostnad	7, 8, 9	6 628 085	5 115 216
Avskrivning på driftsmidler og immaterielle eiendeler	1	29 289	20 400
Annen driftskostnad	10	2 335 406	2 262 205
Sum kostnader		16 805 117	11 163 884
Driftsresultat		253 755	587 005
Finansinntekter og finanskostnader			
Annen renteinntekt		68	49
Annen finansinntekt		6 140	70
Sum finansinntekter		6 208	119
Annen rentekostnad		64 838	82 610
Sum finanskostnader		64 838	82 610
Netto finans		-58 630	-82 491
Ordinært resultat før skattekostnad		195 124	504 514
Skattekostnad på ordinært resultat	15	41 804	137 470
Ordinært resultat etter skattekostnad		153 320	367 044
Årsresultat		153 320	367 044
Overføringer og disponeringer			
Udekket tap		153 320	
Annen egenkapital			367 044
Sum overføringer og disponeringer		153 320	367 044



Balanse

Beløp i: NOK	Note	2019	2018
BALANSE - EIENDELER			
Anleggsmidler			
Immaterielle eiendeler			
Utsatt skattefordel	16	388 361	430 165
Sum immaterielle eiendeler		388 361	430 165
Varige driftsmidler			
Driftsløsøre, inventar, verktøy, kontormaskiner, ol.	1	69 152	25 500
Sum varige driftsmidler		69 152	25 500
Finansielle anleggsmidler			
Investeringer i aksjer og andeler		1 000	34 000
Andre fordringer	13, 14	100 640	80 813
Sum finansielle anleggsmidler		101 640	114 813
Sum anleggsmidler		559 153	570 478
Omløpsmidler			
Varer			
Varer		110 415	93 765
Sum varer		110 415	93 765
Fordringer			
Kundefordringer	11	7 003 473	3 008 549
Andre fordringer		93 732	265 930
Sum fordringer		7 097 205	3 274 479
Bankinnskudd, kontanter og lignende			
Bankinnskudd, kontanter og lignende	5	121 481	140 780
Sum bankinnskudd, kontanter og lignende		121 481	140 780
Sum omløpsmidler		7 329 101	3 509 024
SUM EIENDELER		7 888 254	4 079 502



Balanse

Beløp i: NOK	Note	2019	2018
BALANSE - EGENKAPITAL OG GJELD			
Egenkapital			
Innskutt egenkapital			
Aksjekapital (200 aksjer à kr 1 000,00)	2, 3, 4, 6	200 000	200 000
Overkurs	6	915 280	915 280
Sum innskutt egenkapital		1 115 280	1 115 280
Opptjent egenkapital			
Udekket tap	6	1 114 163	1 267 483
Sum opptjent egenkapital		-1 114 163	-1 267 483
Sum egenkapital	6	1 117	-152 203
Sum langsiktig gjeld		0	0
Kortsiktig gjeld			
Gjeld til kredittinstitusjoner	12	358 060	423 680
Leverandørgjeld		4 806 988	1 523 373
Skyldige offentlige avgifter		1 044 823	841 496
Annen kortsiktig gjeld		1 677 267	1 443 156
Sum kortsiktig gjeld		7 887 137	4 231 705
Sum gjeld		7 887 137	4 231 705
SUM EGENKAPITAL OG GJELD		7 888 254	4 079 502



Årsberetning 2019

HAUGALAND PROSJEKTSERVICE AS

Virksomhetens art og hvor den drives

Haugaland Prosjektservice AS driver med oppføring av bygninger, primært tømmerarbeider. Selskapet har forretningsadresse i Fotvegen 12, 4250 Kopervik.

Rettvisende oversikt over utvikling, resultat og stilling

Omsetningen i 2019 ble NOK 17 058 872 sammenlignet med 11 750 889 i forrige år. Grunnet fortsatt høy byggevirksomhet i Nord-Rogaland, både innen bolig og næring, økte omsetningen noe fra 2018-nivået, til det høyeste i selskapets historie. Årsresultatet for 2019 ble et overskudd på NOK 153 320, sammenlignet med et overskudd på NOK 367 044 i 2018. Dette tilsvarer en resultatmargin etter skatt på hhv. 0,9% og 3,1%. Nedgangen skyldes hovedsakelig lav aktivitet i første halvår, som kun delvis kompenseres av betydelig høyere aktivitet i andre halvår. Styret og daglig leder er ikke fornøyd med årsresultatet, og forventer en bedring i resultatene for 2020.

Selskapets ordresreserve var per 31.12.2019 på ca. NOK 21 000 000, hvorav majoriteten forventes inntektsført i 2020, gitt igangsettelse som forutsatt. Flere av prosjektene utføres som underentreprise til GL Prosjektservice AS, et selskap i GL Gruppen-konsernet.

Verdien av selskapets eiendeler var NOK 7 888 254 per 31.12.2019, sammenlignet med NOK 4 079 502 ved årsslutt 2018. Økningen skyldes i all hovedsak høy prosjektaktivitet i andre halvår som øker kundefordringene.

Egenkapitalen per 31.12.2019 var NOK 1 117, hvilket representerer en økning fra 2018, hvor egenkapitalen var negativ med NOK 152 203. Selskapet hadde ved årsslutt 2019 gjeld til eierne på NOK 152 203 som konverteres til egenkapital i 2020.

Den likviditetsmessige stillingen vurderes som tilfredsstillende, og forventes bedret i løpet av 2020, som følger av normalisering av arbeidskapital.

Finansiell risiko

Haugaland Prosjektservice AS driver entreprenørvirksomhet i Nord-Rogaland og selskapets eiendeler er derfor eksponert for konjunktursvingninger i regionen, samt tilbud og etterspørsel etter bolig, næring og offentlige bygg. Selskapet er en del av GL Gruppen-konsernet, med solid ordresreserve og lang historikk fra entreprenørvirksomhet i Nord-Rogaland.

Selskapet hadde ved utgangen av året en ordresreserve på ca. NOK 21 mill. som gir god forutsigbarhet for store deler av 2020.

Forsknings- og utviklingsaktiviteter

Selskapet har ikke hatt forsknings- og utviklingsaktiviteter i 2019.



Årsberetning 2019

HAUGALAND PROSJEKTSERVICE AS

Fortsatt drift

Forutsetningen om fortsatt drift er til stede, og årsregnskapet for 2019 er satt opp under denne forutsetning. Selskapets styre og ledelse henviser til egen note regnskapet for mer informasjon vedrørende det pågående Covid-19 utbruddet. Selskapet er, som nær alle næringsdrivende selskaper, påvirket av utbruddet, men dette påvirker ikke vurderingen om fortsatt drift.

Arbeidsmiljø

Selskapet hadde per 31.12.2019 totalt 15 ansatte.

Arbeidsmiljøet oppfattes som godt og iht. gjeldende lover og forskrifter fører selskapet oversikt over sykefravær blant ansatte. Selskapet hadde i 2019 er sykefravær på 6,0 %.

Selskapet leier administrasjonskontorer i moderne driftsmessige lokaler. Selskapet har lagt alt til rette for å skape sikkerhets- og trivselsmessige forhold blant de ansatte som befinner seg ute på de enkelte byggeplasser. Det er lagt opp til best mulig miljømessig, sikkerhet og trivselsmessige forhold for alle ansatte.

Selskapet har iverksatt tilfredsstillende tiltak i tråd med gjeldende forskrift om internkontroll – helse, miljø og sikkerhet. I tillegg har selskapet, gjennom sin tilknytning til GL Gruppen, tilgang til å benytte en dedikert HMS ansvarlig som primært vil ha sine oppgaver rettet mot oppfølging og forbedringer av virksomhetens HMS arbeider. I den forbindelse har selskapet lagt vesentlig arbeid ned i utarbeidelse av kvalitetssikrings- og internkontroll håndbøker knyttet til verne- og miljøsikring. Ansvar og myndighet for arbeidsmiljøet er nærmere beskrevet i disse håndbøker.

Selskapet har i driftsåret hatt 2 skader som har forårsaket enkelte sykefraværsdager. Styret kan ikke se at det foreligger generelle svakheter ved arbeidsmiljøet eller de ansattes sikkerhet. Selskapets sikkerhetsrutiner blir til enhver tid nøye fulgt opp og overvåket.

Ytre miljø

Selskapet har fokus på forsvarlig behandling av avfall, på gjenbruk, samt resirkulering, og skal benytte produkter som medfører lavest mulig miljøbelastning.

Likestilling og diskriminering

Kjønnsfordeling i % blant bedriftens ansatte:	Kvinner	0 %
	Menn	100 %
Kjønnsfordeling i % i bedriftens styre og ledelse:	Kvinner	0 %
	Menn	100%




Årsberetning 2019


HAUGALAND PROSJEKTSERVICE AS

Hva angår forhold for å fremme formål i diskriminerings/tilgjengelighetsloven, hensyntas disse i den grad det har eller vil få aktualitet. Selskapet har utenlandske operatører i sin virksomhet, primært fra Øst-Europa. Flere av disse er etablerte med familier i Norge. De har samtlige vært ansatt i selskapet i flere år og behersker det norske språk til fredsstillende.

Ledelsen er ikke kjent med at det foreligger forhold rundt diskriminerings/tilgjengelighetsloven som tilsier at særskilt oppfølging må foretas. De er svært godt integrert med våre norske operatører. Rapporter innhentes fra våre formenn. Man har således ikke iverksatt spesielle tiltak på dette området. For øvrig er styret og selskapets ledelse av den oppfatning at det ikke skal foreligge diskrimineringsforskjeller i selskapet.

Kopervik, 06.04.2020


Geir Egil Høvring
Styreleder


Aleksander W. Knutsen
Styremedlem


Terje Lindstrøm
Styremedlem



Årsregnskap for 2019

HAUGALAND PROSJEKTSERVICE AS
4250 KOPERVIK

Innhold

Resultatregnskap
Balanse
Noter
Revisjonsberetning

Utarbeidet av:
VIEW Ledger AS
Norevegen 7
5542 KARMSUND
Org.nr. 987260335

Utarbeidet med:
Total Årsoppgjør



Resultatregnskap for 2019 HAUGALAND PROSJEKTSERVICE AS

	Note	2019	2018
Salgsinntekt		16 157 941	11 659 889
Annen driftsinntekt		900 931	91 000
Sum driftsinntekter		17 058 872	11 750 889
Varekostnad		(7 812 337)	(3 766 063)
Lønnskostnad	7, 8, 9	(6 628 085)	(5 115 216)
Avskrivning på driftsmidler og immaterielle eiendeler	1	(29 289)	(20 400)
Annen driftskostnad	10	(2 335 406)	(2 262 205)
Sum driftskostnader		(16 805 117)	(11 163 884)
Driftsresultat		253 755	587 005
Annen renteinntekt		68	49
Annen finansinntekt		6 140	70
Sum finansinntekter		6 208	119
Annen rentekostnad		(64 838)	(82 610)
Sum finanskostnader		(64 838)	(82 610)
Netto finans		(58 630)	(82 491)
Ordinært resultat før skattekostnad		195 124	504 514
Skattekostnad på ordinært resultat	15	(41 804)	(137 470)
Ordinært resultat		153 320	367 044
Arsresultat		153 320	367 044
Overføringer			
Udekket tap		153 320	0
Annen egenkapital		0	367 044
Sum		153 320	367 044




Balanse pr. 31. desember 2019
HAUGALAND PROSJEKTSERVICE AS

	Note	2019	2018
EIENDELER			
Anleggsmidler			
Immaterielle eiendeler			
Utsatt skattefordel	16	388 361	430 165
Sum immaterielle eiendeler		388 361	430 165
Varige driftsmidler			
Driftsløsøre, inventar, verktøy, kontormaskiner, ol.	1	69 152	25 500
Sum varige driftsmidler		69 152	25 500
Finansielle anleggsmidler			
Investeringer i aksjer og andeler		1 000	34 000
Andre fordringer	13, 14	100 640	80 813
Sum finansielle anleggsmidler		101 640	114 813
Sum anleggsmidler		559 153	570 478
Omløpsmidler			
Varer			
Varer		110 415	93 765
Sum varer		110 415	93 765
Fordringer			
Kundefordringer	11	7 003 473	3 008 549
Andre fordringer		93 732	265 930
Sum fordringer		7 097 205	3 274 479
Bankinnskudd, kontanter og lignende	5	121 481	140 780
Sum bankinnskudd, kontanter og lignende		121 481	140 780
Sum omløpsmidler		7 329 101	3 509 024
Sum eiendeler		7 888 254	4 079 502

**Balanse pr. 31. desember 2019**
HAUGALAND PROSJEKTSERVICE AS


	Note	2019	2018
EGENKAPITAL OG GJELD			
Egenkapital			
Innskutt egenkapital			
Aksjekapital (200 aksjer à kr 1 000,00)	2, 3, 4, 6	200 000	200 000
Overkurs	6	915 280	915 280
Sum innskutt egenkapital		1 115 280	1 115 280
Opptjent egenkapital			
Udekket tap	6	(1 114 163)	(1 267 483)
Sum opptjent egenkapital		(1 114 163)	(1 267 483)
Sum egenkapital	6	1 117	(152 203)
Gjeld			
Kortsiktig gjeld			
Gjeld til kredittinstitusjoner	12	358 060	423 680
Leverandørgjeld		4 806 988	1 523 373
Skyldige offentlige avgifter		1 044 823	841 496
Annen kortsiktig gjeld		1 677 267	1 443 156
Sum kortsiktig gjeld		7 887 137	4 231 705
Sum gjeld		7 887 137	4 231 705
Sum egenkapital og gjeld		7 888 254	4 079 502




Geir Egil Høvring
Styrets leder



Aleksander Westvik Knutsen
Styremedlem



Terje Lindstrøm
Styremedlem



Oddvin Mafvik
Daglig leder



Noter 2019

HAUGALAND PROSJEKTSERVICE AS

Regnskapsprinsipper

Årsregnskapet er satt opp i samsvar med regnskapsloven og god regnskapsskikk for små foretak.

Salgsinntekter

Inntektsføring ved salg av varer skjer på leveringstidspunktet. Tjenester inntektsføres etter hvert som de leveres.

Klassifisering og vurdering av balanseposter

Omløpsmidler og kortsiktig gjeld omfatter poster som knytter seg til varekretslopet. For andre poster enn kundefordringer omfattes poster som forfaller til betaling innen ett år etter transaksjonsdagen. Anleggsmidler er eiendeler bestemt til varig eie og bruk. Langsiktig gjeld er gjeld som forfaller senere enn ett år etter transaksjonsdagen.

Omløpsmidler vurderes til laveste av anskaffelseskost og virkelig verdi. Kortsiktig gjeld balanseføres til nominelt beløp på etableringstidspunktet.

Anleggsmidler vurderes til anskaffelseskost. Varige anleggsmidler avskrives etter en fornuftig avskrivningsplan. Anleggsmidlene nedskrives til virkelig verdi ved verdifall som ikke forventes å være forbigående. Langsiktig gjeld med unntak av andre avsetninger balanseføres til nominelt beløp på etableringstidspunktet.

Fordringer

Kundefordringer og andre fordringer er oppført i balansen til pålydende etter fradrag for avsetning til forventet tap. Avsetning til tap gjøres på grunnlag av individuelle vurderinger av de enkelte fordringene. I tillegg gjøres det for øvrige kundefordringer en uspesifisert avsetning for å dekke antatt tap.

Varebeholdninger

Lager av innkjøpte varer er verdsatt til laveste av anskaffelseskost etter FIFO- prinsippet og virkelig verdi. Egentilvirkede ferdigvarer og varer under tilvirkning er vurdert til variabel tilvirkningskost. Det foretas nedskrivning for påregnelig ukurans.

Varige driftsmidler

Varige driftsmidler balanseføres og avskrives over driftsmidlenes levetid dersom de har antatt levetid over 3 år og har en kostpris som overstiger kr 15.000. Direkte vedlikehold av driftsmidler kostnadsføres løpende under driftskostnader, mens påkostninger eller forbedringer tillegges driftsmidlets kostpris og avskrives i takt med driftsmidlet.

Forørig er følgende regnskapsprinsipper anvendt:

FIFO-metoden for tilordning av anskaffelseskost for ombyttbare finansielle eiendeler, laveste verdis prinsipp for markedsbaserte finansielle omløpsmidler, forsikret pensjonsforpliktelse er ikke balanseført - kostnaden er lik premien, pensjonsforpliktelser knyttet til AFP-ordningen er ikke balanseført, leieavtaler er ikke balanseført, langsiktige tilvirkningskontrakter er inntektsført etter fullført kontrakt metoden, pengeposter i utenlandsk valuta er verdsatt til kursen ved regnskapsårets slutt og kostmetoden er benyttet for investeringer i datterselskap/tilknyttet selskap. Egne utgifter til forskning og utvikling og til utvikling av rettigheter er kostnadsført.

Skatt

Skattekostnaden i resultatregnskapet omfatter både periodens betalbare skatt og endring i utsatt skatt. Utsatt skatt er beregnet med 22% på grunnlag av de midlertidige forskjeller som eksisterer mellom regnskapsmessige og skattemessige verdier, samt skattemessig underskudd til fremføring ved utgangen av regnskapsåret. Skatteøkende og skattereduserende midlertidige forskjeller som reverserer eller kan reversere i samme periode er utlignet og skattevirkningen er beregnet på nettogrunnlaget.

Selskapet har ikke endret regnskapsprinsipp fra 2018 til 2019.



Note 1 - Spesifikasjon av varige driftsmidler

	Driftsløse, inventar o.l
Anskaffelseskost 01.01.2019	25 500
Tilgang i året	72 941
Avgang i året	0
Anskaffelseskost 31.12.2019	98 441
Akkumulerte avskr. 31.12.2019	(29 289)
Balanseført verdi pr. 31.12.2019	69 152
Årets avskrivninger	(29 289)
Økonomisk levetid	1 - 5 år
Avskrivningsplan: Lineær	20 - 100 %

Note 2 - Aksjonærer

Foretaket har 3 aksjonærer.

Aksjonærens navn	Antall aksjer	Eierandel
Din Bolig Eiendom AS	51	25,5 %
Knutsen, Aleksander Westvik	29	14,5 %
GL Gruppen AS	120	60 %
Sum	200	100,00%

Note 3 - Aksjeinnehav

Tittel	Navn	Antall aksjer
Aksjonær	GL Gruppen AS	120
Styremedlem	Aleksander Knutsen	29
Aksjonær	Din Bolig Eiendom AS	51

Note 4 - Aksjekapital

Foretaket har 200 aksjer, pålydende kr 1 000,00, noe som gir en samlet aksjekapital på kr 200 000.

Foretaket har én aksjeklasse. Alle aksjer har lik stemme- og utbytterett.

Note 5 - Bankinnskudd

I posten for bankinnskudd inngår egen konto for bundne skattetrekksmidler med kr 121 481. Skyldig skattetrekk er kr 204 934. Tilstrekkelig skattetrekksmidler er overført til skattetrekkskonto og betalt inn utløpt av betalingsfristen for 6.termin 2019.

Note 6 - Egenkapital

	Aksjekapital	Overkurs	Udekket tap	Sum
Egenkapital 01.01.2019	200 000	915 280	(1 267 483)	(152 203)
Årets resultat			153 320	153 320
Egenkapital 31.12.2019	200 000	915 280	(1 114 163)	1 117

Egenkapitalen styrkes i januar 2020 gjennom en kapitalforhøyelse. Dette gjøres gjennom en gjeldskonvertering som er satt av i balansen på konto 2992, 2993 og 2994.



Note 7 - Lønnskostnader etc

	2019	2018
Lønn	5 770 386	4 398 091
Arbeidsgiveravgift	800 790	573 729
Pensjonskostnader	42 385	111 190
Andre relaterte ytelser / Refusjoner	14 525	32 206
Sum	6 628 085	5 115 216

Foretaket har sysselsatt 12 årsverk i regnskapsåret.

Note 8 - Ytelse til ledende personer

Type ytelse	Daglig leder
Lønn og andre skattepliktige ytelser	676 256

Det er ikke utbetalt styrehonorar

Note 9 - Obligatorisk tjenstepensjon

Foretaket er pliktig til å ha tjenstepensjonsordning etter lov om obligatorisk tjenstepensjon, og har etablert pensjonsordning som tilfredstiller kravene i loven.

Note 10 - Revisjon

Kostnadsført revisjonshonorar for 2019 utgjør kr 57 800. Honorar for annen bistand utgjør kr 0 .

Note 11 - Kundefordringer

Kundefordringer er vurdert til pålydende, nedskrevet med forventet tap på fordringer. Det er ikke tapsført kundefordringer i løpet av 2019.

	2019	2018
Kundefordringer til pålydende	7 003 473	3 008 549
Avsatt til dekning av usikre fordringer		
Netto oppførte kundefordringer	7 003 473	3 008 549

Note 12 - Pantstillelser og garantier

Spesifikasjon	2019	2018
Kortisiktig gjeld til kredittinstitusjoner	358 060	423 680
Sum	358 060	423 680
Balansført verdi av eiendeler pantsatt for egen gjeld	2019	2018
Driftstilbehør	69 152	25 500
Varelager	110 415	93 765
Kundefordringer	6 753 473	3 008 549
Sum	6 933 040	3 127 814



Note 13 - Tilvirkningskontrakter

Selskapet inntektsfører sine kontrakter etter løpende avregning. Fullføringsgrad måles i utgangspunktet ut fra andel påløpte kontraktskostnader av totalt estimerte kontraktskostnader. For prosjekter med lav fullføringsgrad justeres forventet fortjeneste ned skjønnsmessig.

Note 14 - Lån og sikkerhetsstillelser mv.

Selskapet har fordring mot aksjonær Aleksander Knutsen, kr 34 500. Gjøres opp gjennom fast trekk i lønn.

Lånet er i strid med aksjelovens § 8-7 da det ikke er fri egenkapital og heller ikke stillet betryggende sikkerhet

Note 15 - Skatt

	2019	2018
Ordinært resultat før skattekostnad	195 124	
+/- Permanente forskjeller	(5 103)	
+/- Årets endring i midlertidige forskjeller	(600 722)	
Årets skattegrunnlag	(410 701)	0
+/- Endring i utsatt skatt	41 804	
Skattekostnad i resultatregnskapet	41 804	0
Betalbar skatt i balansen	0	0

Note 16 - Midl. forskjeller - Utsatt skatt/skattefordel

Utsatt skatt/utsatt skattefordel i balansen avsettes på grunnlag av forskjeller mellom regnskapsmessige og skattemessige verdier i henhold til norsk regnskapsstandard for skatt. Midlertidige skatteøkende og skattereduserende forskjeller som kan utlignes er nettoført.

Midlertidige forskjeller knyttet til:	01.01.2019	31.12.2019	Endring
Anleggsmidler	34 109	27 994	6 115
Omløpsmidler	965 366	1 572 203	(606 837)
Kortsiktig gjeld	(250 000)	(250 000)	0
Skattemessig fremførbart underskudd	(2 704 772)	(3 115 473)	410 701
Sum midlertidige forskjeller	(1 955 297)	(1 765 276)	(190 021)
Utsatt skattefordel 31.12.19. basert på 22%	(430 165)	(388 361)	(41 804)

Note 17 - Hendelser etter balansedagen

I tråd med reglene i NRS 3 om hendelser etter balansedagen henviser selskapets styre og ledelse til det pågående Covid-19 utbruddet. Selskapet er, som nær alle næringsdrivende selskaper, påvirket av utbruddet. Selskapet kan etter styrets vurdering bli påvirket i form av redusert aktivitet og redusert omsetning. På tidspunktet for avleggelse av årsregnskapet er det foreløpig ikke mulig å foreta et pålitelig estimat for hvilke konsekvenser dette utbruddet vil ha for selskapets økonomiske stilling. Hvordan utbruddet vil påvirke selskapet, vil avhenge av hvor langvarig situasjonen blir og hvilke tiltak myndighetene vil iverksette.



ERGA REVISJON as

REGNSKAP

ER
1998

Tlf: +47 51 51 03 70

Fax: +47 51 51 03 71

Jens Zetlit zgt.47

Postboks 672

N-4003 Stavanger

Org. nr. 980 024 679 - mva

Statsautorisert revisor

medlem av Den norske Revisorforening

Til generalforsamlingen i Haugaland Prosjektservice AS

Uavhengig revisors beretning

Uttalelse om revisjonen av årsregnskapet

Konklusjon

Vi har revidert Haugaland Prosjektservice AS sitt årsregnskap som viser et overskudd på NOK 153 320. Årsregnskapet består av balanse per 31. desember 2019, resultatregnskap og kontantstrømoppstilling for regnskapsåret avsluttet per denne datoen og noter til årsregnskapet, herunder et sammendrag av viktige regnskapsprinsipper.

Etter vår mening er det medfølgende årsregnskapet avgitt i samsvar med lov og forskrifter og gir et rettviseende bilde av selskapets finansielle stilling per 31. desember 2019 og av dets resultater og kontantstrømmer for regnskapsåret avsluttet per denne datoen i samsvar med regnskapslovens regler og god regnskapsskikk i Norge.

Grunnlag for konklusjonen

Vi har gjennomført revisjonen i samsvar med lov, forskrift og god revisjonsskikk i Norge, herunder de internasjonale revisjonsstandardene (ISA-ene). Våre oppgaver og plikter i henhold til disse standardene er beskrevet i Revisors oppgaver og plikter ved revisjon av årsregnskapet. Vi er uavhengige av selskapet slik det kreves i lov og forskrift, og har overholdt våre øvrige etiske forpliktelser i samsvar med disse kravene. Etter vår oppfatning er innhentet revisjonsbevis tilstrekkelig og hensiktsmessig som grunnlag for vår konklusjon.

Øvrig informasjon

Ledelsen er ansvarlig for øvrig informasjon. Øvrig informasjon består av årsberetningen, men inkluderer ikke årsregnskapet og revisjonsberetningen.

Vår uttalelse om revisjonen av årsregnskapet dekker ikke øvrig informasjon, og vi attesterer ikke den øvrige informasjonen.

I forbindelse med revisjonen av årsregnskapet er det vår oppgave å lese øvrig informasjon med det formål å vurdere hvorvidt det foreligger vesentlig inkonsistens mellom øvrig informasjon og årsregnskapet, kunnskap vi har opparbeidet oss under revisjonen, eller hvorvidt den tilsynelatende inneholder vesentlig feilinformasjon. Dersom vi hadde konkludert med at den øvrige informasjonen inneholder vesentlig feilinformasjon er vi pålagt å rapportere det. Vi har ingenting å rapportere i så henseende.

1 0 1 1



Styrets og daglig leders ansvar for årsregnskapet

Styret og daglig leder (ledelsen) er ansvarlig for å utarbeide årsregnskapet til Haugaland Prosjektservice AS i samsvar med lov og forskrifter, herunder for at det gir et rettviseende bilde i samsvar med regnskapslovens regler og god regnskapsskikk i Norge. Ledelsen er også ansvarlig for slik intern kontroll som den finner nødvendig for å kunne utarbeide et årsregnskap som ikke inneholder vesentlig feilinformasjon, verken som følge av misligheter eller utilsiktede feil.

Ved utarbeidelsen av årsregnskapet må ledelsen ta standpunkt til selskapets evne til fortsatt drift og opplyse om forhold av betydning for fortsatt drift. Forutsetningen om fortsatt drift skal legges til grunn for årsregnskapet så lenge det ikke er sannsynlig at virksomheten vil bli avvirket.

Revisors oppgaver og plikter ved revisjonen av årsregnskapet

Vårt mål er å oppnå betryggende sikkerhet for at årsregnskapet som helhet ikke inneholder vesentlig feilinformasjon, verken som følge av misligheter eller utilsiktede feil, og å avgi en revisjonsberetning som inneholder vår konklusjon. Betryggende sikkerhet er en høy grad av sikkerhet, men ingen garanti for at en revisjon utført i samsvar med lov, forskrift og god revisjonsskikk i Norge, herunder ISA-ene, alltid vil avdekke vesentlig feilinformasjon som eksisterer. Feilinformasjon kan oppstå som følge av misligheter eller utilsiktede feil. Feilinformasjon blir vurdert som vesentlig dersom den enkeltvis eller samlet med rimelighet kan forventes å påvirke økonomiske beslutninger som brukerne foretar basert på årsregnskapet.

For videre beskrivelse av revisorsoppgaver og plikter vises det til

<https://www.revisorforeningen.no/om-revisjon/revisjonsberetning-revisors-oppgaver-og-plikter/>

Uttalelse om øvrige lovmessige krav

Konklusjon om årsberetningen


Basert på vår revisjon av årsregnskapet som beskrevet ovenfor, mener vi at opplysningene i årsberetningen om årsregnskapet, forutsetningen om fortsatt drift og forslag til anvendelse av overskuddet er konsistente med årsregnskapet og i samsvar med lov og forskrifter.

Konklusjon om registrering og dokumentasjon

Basert på vår revisjon av årsregnskapet som beskrevet ovenfor, og kontrollhandlinger vi har funnet nødvendig i henhold til internasjonal standard for attestasjonsoppdrag (ISAE) 3000 «Attestasjonsoppdrag som ikke er revisjon eller forenklet revisorkontroll av historisk finansiell informasjon», mener vi at ledelsen har oppfylt sin plikt til å sørge for ordentlig og oversiktlig registrering og dokumentasjon av selskapets regnskapsopplysninger i samsvar med lov og god bokføringskikk i Norge.

Stavanger, 6. april 2020

Erga Revisjon as



Sven Erga
Statsautorisert revisor