



## ÅRSREGNSKAPET FOR REGNSKAPSÅRET 2024 - GENERELL INFORMASJON

### Enheten

Organisasjonsnummer:	989 176 188
Organisasjonsform:	Aksjeselskap
Foretaksnavn:	EGIL ULVAN HOLDING AS
Forretningsadresse:	Fjordgata 50 7010 TRONDHEIM

### Regnskapsår

Årsregnskapets periode:	01.01.2024 - 31.12.2024
-------------------------	-------------------------

### Konsern

Mørselskap i konsern:	Ja
Konsernregnskap lagt ved:	Ja

### Regnskapsregler

Regler for små foretak benyttet:	Nei
Benyttet ved utarbeidelsen av årsregnskapet til selskapet:	Regnskapslovens alminnelige regler
Benyttet ved utarbeidelsen av årsregnskapet til konsernet:	Regnskapslovens alminnelige regler

### Årsregnskapet fastsatt av kompetent organ

Bekreftet av representant for selskapet:	Egil Oddvar Ulvan
Dato for fastsettelse av årsregnskapet:	12.09.2025

### Grunnlag for avgivelse

År 2024: Årsregnskapet er elektronisk innlevert
År 2023: Tall er hentet fra elektronisk innlevert årsregnskap fra 2024

*Det er ikke krav til at årsregnskapet m.v. som sendes til Regnskapsregisteret er undertegnet. Kontrollen på at dette er utført ligger hos revisor/enhetens øverste organ. Sikkerheten ivaretas ved at innsender har rolle/rettighet for innsending av årsregnskapet via Altinn, og ved at det bekreftes at årsregnskapet er fastsatt av kompetent organ.*

Brønnøysundregistrene, 07.10.2025



## Resultatregnskap

Beløp i: NOK	Note	2024	2023
<b>RESULTATREGNSKAP</b>			
<b>Inntekter</b>			
Salgsinntekter		0	0
Andre driftsinntekter		0	0
<b>Sum inntekter</b>	1	<b>0</b>	<b>0</b>
<b>Kostnader</b>			
Varekostnad		0	0
Lønnskostnad	2	0	0
Avskrivning på varige driftsmidler og immaterielle eiendeler	3	0	0
Annen driftskostnad	4	-24 859	384 172
<b>Sum kostnader</b>		<b>-24 859</b>	<b>384 172</b>
<b>Driftsresultat</b>		<b>24 859</b>	<b>-384 172</b>
<b>Finansinntekter og finanskostnader</b>			
Inntekt på investering i tilknyttet selskap	6	0	0
Verdiendring finansielle instrumenter		2 352 516	2 140 913
Renteinntekt fra foretak i samme konsern		564 755	355 751
Annen renteinntekt		583 812	878 342
Annen finansinntekt		3 285 263	248 997
<b>Sum finansinntekter</b>		<b>6 786 346</b>	<b>3 624 003</b>
Nedskrivning av finansielle instrument			1 253 143
Annen rentekostnad		1 740	2 632
Annen finanskostnad		194 661	180 218
<b>Sum finanskostnader</b>		<b>196 401</b>	<b>1 435 993</b>
<b>Netto finans</b>		<b>6 589 945</b>	<b>2 188 010</b>
<b>Resultat før skattekostnad</b>		<b>6 614 804</b>	<b>1 803 838</b>
Skattekostnad	7	336 921	187 957
<b>Årsresultat</b>		<b>6 277 883</b>	<b>1 615 881</b>
<b>Overføringer og disponeringer</b>			



## Resultatregnskap

<b>Beløp i: NOK</b>	<b>Note</b>	<b>2024</b>	<b>2023</b>
Tilleggsutbytte		8 200 000	1 500 000
Overført til/fra annen egenkapital		-1 922 117	115 881
<b>Sum overføringer og disponeringer</b>		<b>6 277 883</b>	<b>1 615 881</b>



## Balanse

Beløp i: NOK	Note	2024	2023
<b>BALANSE - EIENDELER</b>			
<b>Anleggsmidler</b>			
<b>Immaterielle eiendeler</b>			
<b>Finansielle anleggsmidler</b>			
Investering i datterselskap	5	627 886	627 886
Lån til foretak i samme konsern		7 115 020	7 115 020
Investeringer i aksjer og andeler		900	1 105 242
Andre fordringer		3 697 476	2 756 173
<b>Sum finansielle anleggsmidler</b>		<b>11 441 282</b>	<b>11 604 321</b>
<b>Sum anleggsmidler</b>		<b>11 441 282</b>	<b>11 604 321</b>
<b>Omløpsmidler</b>			
<b>Varer</b>			
<b>Fordringer</b>			
Kundefordringer	9	0	360 549
<b>Sum fordringer</b>		<b>0</b>	<b>360 549</b>
<b>Investeringer</b>			
Markedsbaserte aksjer		14 288 868	10 964 283
Andre markedsbaserte finansielle instrumenter		21 328 813	15 348 490
<b>Sum investeringer</b>	11	<b>35 617 681</b>	<b>26 312 773</b>
<b>Bankinnskudd, kontanter og lignende</b>			
Bankinnskudd, kontanter og lignende		2 260 758	13 256
<b>Sum bankinnskudd, kontanter og lignende</b>		<b>2 260 758</b>	<b>13 256</b>
<b>Sum omløpsmidler</b>		<b>37 878 439</b>	<b>26 686 578</b>
<b>SUM EIENDELER</b>		<b>49 319 721</b>	<b>38 290 899</b>

## BALANSE - EGENKAPITAL OG GJELD



## Balanse

Beløp i: NOK	Note	2024	2023
<b>Egenkapital</b>			
<b>Innskutt egenkapital</b>			
Aksjekapital	8, 13	348 029	348 029
Overkurs		617 571	617 571
Annen innskutt egenkapital		47 910 503	49 832 619
<b>Sum innskutt egenkapital</b>		<b>48 876 103</b>	<b>50 798 219</b>
<b>Sum egenkapital</b>		<b>48 876 103</b>	<b>50 798 219</b>
<b>Sum langsiktig gjeld</b>		<b>0</b>	<b>0</b>
<b>Kortsiktig gjeld</b>			
Leverandørgjeld		53 500	17 215
betalbar skatt		336 921	187 957
Annen kortsiktig gjeld		53 197	530 512
<b>Sum kortsiktig gjeld</b>		<b>443 618</b>	<b>735 684</b>
<b>Sum gjeld</b>		<b>443 618</b>	<b>735 684</b>
<b>SUM EGENKAPITAL OG GJELD</b>		<b>49 319 721</b>	<b>51 533 903</b>



## Konsernets resultatregnskap

Beløp i: NOK	Note	2024	2023
<b>RESULTATREGNSKAP</b>			
<b>Inntekter</b>			
Salgsinntekter		289 157 971	277 209 416
Andre driftsinntekter		4 796 271	4 503 899
<b>Sum inntekter</b>	1	<b>293 954 242</b>	<b>281 713 315</b>
<b>Kostnader</b>			
Varekostnad		59 106 979	67 185 337
Lønnskostnad	2	77 726 528	74 313 082
Avskrivning på varige driftsmidler og immaterielle eiendeler	3	44 104 142	45 163 698
Annen driftskostnad	4	66 786 521	54 059 134
<b>Sum kostnader</b>		<b>247 724 170</b>	<b>240 721 251</b>
<b>Driftsresultat</b>		<b>46 230 072</b>	<b>40 992 064</b>
<b>Finansinntekter og finanskostnader</b>			
Inntekt på investering i tilknyttet selskap	6	10 770 391	5 628 252
Verdiendring finansielle instrumenter		2 352 516	2 140 913
Annen renteinntekt		2 615 833	3 642 435
Annen finansinntekt		3 679 380	622 012
<b>Sum finansinntekter</b>		<b>19 418 120</b>	<b>12 033 612</b>
Nedskrivning av finansielle instrument			1 253 143
Annen rentekostnad		42 185 203	21 834 681
Annen finanskostnad		480 013	19 339 157
<b>Sum finanskostnader</b>		<b>42 665 216</b>	<b>42 426 981</b>
<b>Netto finans</b>		<b>-23 247 096</b>	<b>-30 393 369</b>
<b>Resultat før skattekostnad</b>		<b>22 982 976</b>	<b>10 598 695</b>
Skattekostnad	7	866 507	815 380
<b>Årsresultat</b>		<b>22 116 469</b>	<b>9 783 315</b>
<b>Overføringer og disponeringer</b>			
Til minoritet		15 829 873	8 161 276



## Konsernets resultatregnskap

<b>Beløp i: NOK</b>	<b>Note</b>	<b>2024</b>	<b>2023</b>
Til majoritet		6 286 596	1 622 039
<b>Sum overføringer og disponeringer</b>	<b>8</b>	<b>22 116 469</b>	<b>9 783 315</b>



## Konsernets balanse

Beløp i: NOK	Note	2024	2023
<b>BALANSE - EIENDELER</b>			
<b>Anleggsmidler</b>			
<b>Immaterielle eiendeler</b>			
<b>Varige driftsmidler</b>			
Tomter, bygninger og annen fast eiendom		24 146 000	24 888 800
Skip, rigger, fly og lignende		739 085 020	779 344 928
Driftsløsøre, inventar og lignende		30 125 133	31 888 142
<b>Sum varige driftsmidler</b>	3, 9	<b>793 356 153</b>	<b>836 121 870</b>
<b>Finansielle anleggsmidler</b>			
Investering i datterselskap	5		
Investeringer i tilknyttet selskap	6	43 198 287	32 427 896
Lån til tilknyttet selskap og felles kontrollert virksomhet		37 734 275	59 146 190
Investeringer i aksjer og andeler		900	1 105 242
Andre fordringer		43 743 316	34 833 659
<b>Sum finansielle anleggsmidler</b>		<b>124 676 778</b>	<b>127 512 987</b>
<b>Sum anleggsmidler</b>		<b>918 032 931</b>	<b>963 634 857</b>
<b>Omløpsmidler</b>			
<b>Varer</b>			
<b>Fordringer</b>			
Kundefordringer	9	8 509 738	18 471 765
Andre fordringer		12 746 322	13 627 066
<b>Sum fordringer</b>		<b>21 256 060</b>	<b>32 098 831</b>
<b>Investeringer</b>			
Markedsbaserte aksjer		14 288 868	10 964 283
Andre markedsbaserte finansielle instrumenter		21 328 813	15 348 490
<b>Sum investeringer</b>	11	<b>35 617 681</b>	<b>26 312 773</b>
<b>Bankinnskudd, kontanter og lignende</b>			
Bankinnskudd, kontanter og lignende		35 647 436	38 848 027
<b>Sum bankinnskudd, kontanter og lignende</b>		<b>35 647 436</b>	<b>38 848 027</b>



## Konsernets balanse

Beløp i: NOK	Note	2024	2023
Sum omløpsmidler		92 521 177	97 259 631
<b>SUM EIENDELER</b>		<b>1 010 554 108</b>	<b>1 060 894 488</b>
<b>BALANSE - EGENKAPITAL OG GJELD</b>			
<b>Egenkapital</b>			
<b>Innskutt egenkapital</b>			
Aksjekapital	8,13	348 029	348 029
Overkurs		617 571	617 571
<b>Sum innskutt egenkapital</b>	<b>8</b>	<b>965 600</b>	<b>965 600</b>
<b>Opptjent egenkapital</b>			
Annen egenkapital		47 456 000	49 369 605
<b>Sum opptjent egenkapital</b>	<b>8</b>	<b>47 456 000</b>	<b>49 369 605</b>
Minoritetsinteresser	8	307 435 094	292 605 021
<b>Sum egenkapital</b>	<b>8</b>	<b>355 856 694</b>	<b>342 940 226</b>
<b>Gjeld</b>			
<b>Langsiktig gjeld</b>			
Utsatt skatt	7	779 989	854 324
<b>Sum avsetninger for forpliktelser</b>		<b>779 989</b>	<b>854 324</b>
<b>Annen langsiktig gjeld</b>			
Gjeld til kredittinstitusjoner	9	614 772 762	670 269 598
Øvrig langsiktig gjeld			13 444 608
<b>Sum annen langsiktig gjeld</b>		<b>614 772 762</b>	<b>683 714 206</b>
<b>Sum langsiktig gjeld</b>		<b>615 552 751</b>	<b>684 568 530</b>
<b>Kortsiktig gjeld</b>			
Leverandørgjeld		11 943 819	11 884 029
Betalbar skatt		967 122	861 372
Skyldige offentlige avgifter		10 900 032	10 905 146
Utbytte		1 000 000	



## Konsernets balanse

<b>Beløp i: NOK</b>	<b>Note</b>	<b>2024</b>	<b>2023</b>
Annen kortsiktig gjeld		14 333 690	9 735 185
<b>Sum kortsiktig gjeld</b>		<b>39 144 663</b>	<b>33 385 732</b>
<b>Sum gjeld</b>		<b>654 697 414</b>	<b>717 954 262</b>
<b>SUM EGENKAPITAL OG GJELD</b>		<b>1 010 554 108</b>	<b>1 060 894 488</b>



## Brønnøysundregistrene

### ÅRSREGNSKAP FOR REGNSKAPSÅRET 2024 - GENERELL INFORMASJON

Journalnummer: 2025 759081

#### Enheten

Organisasjonsnummer: 989 176 188  
Organisasjonsform: Aksjeselskap  
Foretaksnavn: EGIL ULVAN HOLDING AS  
Forretningsadresse: Fjordgata 50  
7010 TRONDHEIM

#### Regnskapsår

Årsregnskapets periode: 01.01.2024 - 31.12.2024

#### Konsern

Morselskap i konsern: Ja  
Konsernregnskap lagt ved: Ja

#### Regnskapsregler

Regler for små foretak benyttet: Nei  
Benyttet ved utarbeidelsen av  
årsregnskapet til selskapet: Regnskapslovens alminnelige regler  
Benyttet ved utarbeidelsen av  
årsregnskapet til konsernet: Regnskapslovens alminnelige regler

#### Årsregnskapet fastsatt av kompetent organ

Bekreftet av representant for selskapet: Egil Oddvar Ulvan  
Dato for fastsettelse av årsregnskapet: 12.09.2025

#### Revisjon

Årsregnskapet er utarbeidet av ekstern  
autorisert regnskapsfører: Ja

#### Grunnlag for avgivelse

År 2024: Årsregnskap er elektronisk innlevert.  
År 2023: Tall er hentet fra elektronisk innlevert årsregnskap fra 2024.

*Det er ikke krav til at årsregnskapet m.v. som sendes til Regnskapsregisteret er undertegnet. Kontrollen på at dette er utført ligger hos revisor/enhetens øverste organ. Sikkerheten ivaretas ved at innsender har rolle/rettighet for innsending av årsregnskapet via Altinn, og ved at det bekreftes at årsregnskapet er fastsatt av kompetent organ.*

Brønnøysundregistrene, 06.10.2025



Organisasjonsnr: 989 176 188  
EGIL ULVAN HOLDING AS

## RESULTATREGNSKAP

Beløp i: NOK	Note	2024	2023
<b>RESULTATREGNSKAP</b>			
<b>Inntekter</b>			
Salgsinntekter		0	0
Andre driftsinntekter		0	0
<b>Sum inntekter</b>	<b>1</b>	<b>0</b>	<b>0</b>
<b>Kostnader</b>			
Varekostnad		0	0
Lønnskostnad	2	0	0
Avskrivning på varige driftsmidler og immaterielle eiendeler	3	0	0
Annen driftskostnad	4	-24 859	384 172
<b>Sum kostnader</b>		<b>-24 859</b>	<b>384 172</b>
<b>Driftsresultat</b>		<b>24 859</b>	<b>-384 172</b>
<b>Finansinntekter og finanskostnader</b>			
Inntekt på investering i tilknyttet selskap	6	0	0
Verdiendring finansielle instrumenter		2 352 516	2 140 913
Renteinntekt fra foretak i samme konsern		564 755	355 751
Annen renteinntekt		583 812	878 342
Annen finansinntekt		3 285 263	248 997
<b>Sum finansinntekter</b>		<b>6 786 346</b>	<b>3 624 003</b>
Nedskrivning av finansielle instrument			1 253 143
Annen rentekostnad		1 740	2 632
Annen finanskostnad		194 661	180 218
<b>Sum finanskostnader</b>		<b>196 401</b>	<b>1 435 993</b>
<b>Netto finans</b>		<b>6 589 945</b>	<b>2 188 010</b>
<b>Resultat før skattekostnad</b>		<b>6 614 804</b>	<b>1 803 838</b>
Skattekostnad	7	336 921	187 957
<b>Årsresultat</b>		<b>6 277 883</b>	<b>1 615 881</b>
<b>Overføringer og disponeringer</b>			
Tilleggsutbytte		8 200 000	1 500 000
Overført til/fra annen egenkapital		-1 922 117	115 881
<b>Sum overføringer og disponeringer</b>		<b>6 277 883</b>	<b>1 615 881</b>





Organisasjonsnr: 989 176 188  
EGIL ULVAN HOLDING AS

## BALANSE

**Beløp i: NOK** **Note** **2024** **2023**

### BALANSE - EIENDELER

#### Anleggsmidler Immaterielle eiendeler

##### Finansielle anleggsmidler

Investering i datterselskap 5		627 886	627 886
Lån til foretak i samme konsern		7 115 020	7 115 020
Investeringer i aksjer og andeler		900	1 105 242
Andre fordringer		3 697 476	2 756 173
<b>Sum finansielle anleggsmidler</b>		<b>11 441 282</b>	<b>11 604 321</b>
<b>Sum anleggsmidler</b>		<b>11 441 282</b>	<b>11 604 321</b>

#### Omløpsmidler

##### Varer

##### Fordringer

Kundefordringer	9	0	360 549
<b>Sum fordringer</b>		<b>0</b>	<b>360 549</b>

##### Investeringer

Markedsbaserte aksjer		14 288 868	10 964 283
Andre markedsbaserte finansielle instrumenter		21 328 813	15 348 490
<b>Sum investeringer</b>	<b>11</b>	<b>35 617 681</b>	<b>26 312 773</b>

##### Bankinnskudd, kontanter og lignende

Bankinnskudd, kontanter og lignende		2 260 758	13 256
<b>Sum bankinnskudd, kontanter og lignende</b>		<b>2 260 758</b>	<b>13 256</b>

**Sum omløpsmidler** **37 878 439** **26 686 578**

**SUM EIENDELER** **49 319 721** **38 290 899**

### BALANSE - EGENKAPITAL OG GJELD

#### Egenkapital

##### Innskutt egenkapital

Aksjekapital	8, 13	348 029	348 029
Overkurs		617 571	617 571
Annen innskutt egenkapital		47 910 503	49 832 619



Sum innskutt egenkapital	48 876 103	50 798 219
Sum egenkapital	48 876 103	50 798 219
Sum langsiktig gjeld	0	0
Kortsiktig gjeld		
Leverandørgjeld	53 500	17 215
betalbar skatt	336 921	187 957
Annen kortsiktig gjeld	53 197	530 512
Sum kortsiktig gjeld	443 618	735 684
Sum gjeld	443 618	735 684
SUM EGENKAPITAL OG GJELD	49 319 721	51 533 903



Organisasjonsnr: 989 176 188  
EGIL ULVAN HOLDING AS

## KONSERNRESULTATREGNSKAP

<b>Beløp i: NOK</b>	<b>Note</b>	<b>2024</b>	<b>2023</b>
<b>RESULTATREGNSKAP</b>			
<b>Inntekter</b>			
Salgsinntekter		289 157 971	277 209 416
Andre driftsinntekter		4 796 271	4 503 899
<b>Sum inntekter</b>	<b>1</b>	<b>293 954 242</b>	<b>281 713 315</b>
<b>Kostnader</b>			
Varekostnad		59 106 979	67 185 337
Lønnskostnad	2	77 726 528	74 313 082
Avskrivning på varige driftsmidler og immaterielle eiendeler	3	44 104 142	45 163 698
Annen driftskostnad	4	66 786 521	54 059 134
<b>Sum kostnader</b>		<b>247 724 170</b>	<b>240 721 251</b>
<b>Driftsresultat</b>		<b>46 230 072</b>	<b>40 992 064</b>
<b>Finansinntekter og finanskostnader</b>			
Inntekt på investering i tilknyttet selskap	6	10 770 391	5 628 252
Verdiendring finansielle instrumenter		2 352 516	2 140 913
Annen renteinntekt		2 615 833	3 642 435
Annen finansinntekt		3 679 380	622 012
<b>Sum finansinntekter</b>		<b>19 418 120</b>	<b>12 033 612</b>
Nedskrivning av finansielle instrument			1 253 143
Annen rentekostnad		42 185 203	21 834 681
Annen finanskostnad		480 013	19 339 157
<b>Sum finanskostnader</b>		<b>42 665 216</b>	<b>42 426 981</b>
<b>Netto finans</b>		<b>-23 247 096</b>	<b>-30 393 369</b>
<b>Resultat før skattekostnad</b>		<b>22 982 976</b>	<b>10 598 695</b>
Skattekostnad	7	866 507	815 380
<b>Årsresultat</b>		<b>22 116 469</b>	<b>9 783 315</b>
<b>Overføringer og disponeringer</b>			
Til minoritet		15 829 873	8 161 276
Til majoritet		6 286 596	1 622 039
<b>Sum overføringer og disponeringer</b>	<b>8</b>	<b>22 116 469</b>	<b>9 783 315</b>



Organisasjonsnr: 989 176 188  
EGIL ULVAN HOLDING AS

## KONSERNBALANSE

Beløp i: NOK	Note	2024	2023
<b>BALANSE - EIENDELER</b>			
<b>Anleggsmidler</b>			
<b>Immaterielle eiendeler</b>			
<b>Varige driftsmidler</b>			
Tomter, bygninger og annen fast eiendom			
		24 146 000	24 888 800
Skip, rigger, fly og lignende			
		739 085 020	779 344 928
Driftsløsøre, inventar og lignende			
		30 125 133	31 888 142
<b>Sum varige driftsmidler</b>	<b>3, 9</b>	<b>793 356 153</b>	<b>836 121 870</b>
<b>Finansielle anleggsmidler</b>			
Investering i datterselskap			
	5		
Investeringer i tilknyttet selskap			
	6	43 198 287	32 427 896
Lån til tilknyttet selskap og felles kontrollert virksomhet			
		37 734 275	59 146 190
Investeringer i aksjer og andeler			
		900	1 105 242
Andre fordringer			
		43 743 316	34 833 659
<b>Sum finansielle anleggsmidler</b>		<b>124 676 778</b>	<b>127 512 987</b>
<b>Sum anleggsmidler</b>		<b>918 032 931</b>	<b>963 634 857</b>
<b>Omløpsmidler</b>			
<b>Varer</b>			
<b>Fordringer</b>			
Kundefordringer			
	9	8 509 738	18 471 765
Andre fordringer			
		12 746 322	13 627 066
<b>Sum fordringer</b>		<b>21 256 060</b>	<b>32 098 831</b>
<b>Investeringer</b>			
Markedsbaserte aksjer			
		14 288 868	10 964 283
Andre markedsbaserte finansielle instrumenter			
		21 328 813	15 348 490
<b>Sum investeringer</b>	<b>11</b>	<b>35 617 681</b>	<b>26 312 773</b>
<b>Bankinnskudd, kontanter og lignende</b>			
Bankinnskudd, kontanter og lignende			
		35 647 436	38 848 027
<b>Sum bankinnskudd, kontanter og lignende</b>		<b>35 647 436</b>	<b>38 848 027</b>



Sum omløpsmidler		92 521 177	97 259 631
<b>SUM EIENDELER</b>		<b>1 010 554 108</b>	<b>1 060 894 488</b>
<b>BALANSE - EGENKAPITAL OG GJELD</b>			
<b>Egenkapital</b>			
<b>Innskutt egenkapital</b>			
Aksjekapital	8,13	348 029	348 029
Overkurs		617 571	617 571
<b>Sum innskutt egenkapital</b>	<b>8</b>	<b>965 600</b>	<b>965 600</b>
<b>Opptjent egenkapital</b>			
Annen egenkapital		47 456 000	49 369 605
<b>Sum opptjent egenkapital</b>	<b>8</b>	<b>47 456 000</b>	<b>49 369 605</b>
Minoritetsinteresser	8	307 435 094	292 605 021
<b>Sum egenkapital</b>	<b>8</b>	<b>355 856 694</b>	<b>342 940 226</b>
<b>Gjeld</b>			
<b>Langsiktig gjeld</b>			
Utsatt skatt	7	779 989	854 324
<b>Sum avsetninger for forpliktelses</b>		<b>779 989</b>	<b>854 324</b>
<b>Annen langsiktig gjeld</b>			
Gjeld til kredittinstitusjoner	9	614 772 762	670 269 598
Øvrig langsiktig gjeld			13 444 608
<b>Sum annen langsiktig gjeld</b>		<b>614 772 762</b>	<b>683 714 206</b>
<b>Sum langsiktig gjeld</b>		<b>615 552 751</b>	<b>684 568 530</b>
<b>Kortsiktig gjeld</b>			
Leverandørgjeld		11 943 819	11 884 029
Betalbar skatt		967 122	861 372
Skyldige offentlige avgifter		10 900 032	10 905 146
Utbytte		1 000 000	
Annen kortsiktig gjeld		14 333 690	9 735 185
<b>Sum kortsiktig gjeld</b>		<b>39 144 663</b>	<b>33 385 732</b>
<b>Sum gjeld</b>		<b>654 697 414</b>	<b>717 954 262</b>
<b>SUM EGENKAPITAL OG GJELD</b>		<b>1 010 554 108</b>	<b>1 060 894 488</b>



Organisasjonsnr: 989 176 188  
EGIL ULVAN HOLDING AS

NOTEOPPLYSNINGER - SELSKAP

- alle poster oppgitt i hele tall



Organisasjonsnr: 989 176 188  
EGIL ULVAN HOLDING AS

NOTEOPPLYSNINGER - KONSERN - alle poster oppgitt i hele tall

<u>Sum</u>	<u>Beløp</u>		
<u>Balanseført verdi 31.12.</u>	<u>Varige driftsmidler</u>	<u>Immaterielle eiend.</u>	
<u>Samlet beløp - tilknyttet selskap</u>	<u>Årets</u>	<u>Fjorårets</u>	
<u>Samlet beløp - foretak i samme konsern</u>	<u>Årets</u>	<u>Fjorårets</u>	
<u>Samlet beløp - foretak i samme konsern</u>	<u>Årets</u>	<u>Fjorårets</u>	
<u>Samlet beløp - felles kontrollert virksomhet</u>	<u>Årets</u>	<u>Fjorårets</u>	
<u>Pantstillelse</u>	<u>Beløp</u>		
<u>Beholdning av egne aksjer</u>	<u>Antall</u>	<u>Pålydende</u>	<u>Andel av aksjek.</u>

Note  
9

## Gjeld

Gjeld som forfaller til betaling mer enn fem år etter regnskapsårets slutt

Gjeld sikret ved pant eller lignende sikkerhet i eiendeler

Balanseført verdi av de pantsatte eiendeler


Summen av garantiforpliktelser som ikke er regnskapsført

Garantiforpliktelser som er sikret ved pant

Mer om gjeld



E.K. REVISJON



Til generalforsamlingen i Egil Ulvan Holding AS

## Uavhengig revisors beretning

### Konklusjon

Vi har revidert årsregnskapet for Egil Ulvan Holding AS som viser et overskudd i selskapsregnskapet på NOK 6 277 883 og et overskudd i konsernregnskapet på NOK 22 116 469 . Årsregnskapet består av:

- selskapsregnskapet, som består av balanse per 31. desember 2024, resultatregnskap og kontantstrømoppstilling for regnskapsåret avsluttet per denne datoen og noter til årsregnskapet, herunder et sammendrag av viktige regnskapsprinsipper, og
- konsernregnskapet, som består av balanse per 31. desember 2024, resultatregnskap og kontantstrømoppstilling for regnskapsåret avsluttet per denne datoen og noter til årsregnskapet, herunder et sammendrag av viktige regnskapsprinsipper.

Etter vår mening

- oppfyller årsregnskapet gjeldende lovkrav,
- gir selskapsregnskapet et rettviseende bilde av selskapets finansielle stilling per 31. desember 2024 og av dets resultater og kontantstrømmer for regnskapsåret avsluttet per denne datoen i samsvar med regnskapslovens regler og god regnskapsskikk i Norge, og
- gir konsernregnskapet et rettviseende bilde av konsernets finansielle stilling per 31. desember 2024 og av dets resultater og kontantstrømmer for regnskapsåret avsluttet per denne datoen i samsvar med regnskapslovens regler og god regnskapsskikk i Norge.

### Grunnlag for konklusjonen

Vi har gjennomført revisjonen i samsvar med International Standards on Auditing (ISA-ene). Våre oppgaver og plikter i henhold til disse standardene er beskrevet nedenfor under *Revisors oppgaver og plikter ved revisjonen av årsregnskapet*. Vi er uavhengige av selskapet og konsernet i samsvar med kravene i relevante lover og forskrifter i Norge og International Code of Ethics for Professional Accountants (inkludert internasjonale uavhengighetsstandarder) utstedt av International Ethics Standards Board for Accountants (IESBA-reglene), og vi har overholdt våre øvrige etiske forpliktelser i samsvar med disse kravene. Innhentet revisjonsbevis er etter vår vurdering tilstrekkelig og hensiktsmessig som grunnlag for vår konklusjon.

### Andre forhold

Selskapets årsregnskap er avlagt etter utløpet av lovens frist for avleggelse av årsregnskap.

### Øvrig informasjon

Styret og daglig leder (ledelsen) er ansvarlige for informasjonen i årsberetningen. Øvrig informasjon omfatter informasjon i årsrapporten bortsett fra årsregnskapet og den tilhørende revisjonsberetningen. Vår konklusjon om årsregnskapet ovenfor dekker ikke informasjonen i årsberetningen.

I forbindelse med revisjonen av årsregnskapet er det vår oppgave å lese årsberetningen. Formålet er å vurdere hvorvidt det foreligger vesentlig inkonsistens mellom årsberetningen og årsregnskapet og

E.K. Revisjon AS, Pirsenteret, Havnegata 9, 7010 Trondheim  
Org. nr.: 990 455 376 MVA  
Statsautoriserte revisorer, medlemmer av Den Norske Revisorforening



den kunnskap vi har opparbeidet oss under revisjonen av årsregnskapet, eller hvorvidt informasjon i årsberetningen ellers fremstår som vesentlig feil. Vi har plikt til å rapportere dersom årsberetningen fremstår som vesentlig feil. Vi har ingenting å rapportere i så henseende.

Basert på kunnskapen vi har opparbeidet oss i revisjonen, mener vi at årsberetningen

- er konsistent med årsregnskapet og
- inneholder de opplysninger som skal gis i henhold til gjeldende lovkrav.

#### *Ledelsens ansvar for årsregnskapet*

Ledelsen er ansvarlig for å utarbeide årsregnskapet og for at det gir et rettviseende bilde i samsvar med regnskapslovens regler og god regnskapsskikk i Norge. Ledelsen er også ansvarlig for slik intern kontroll som den finner nødvendig for å kunne utarbeide et årsregnskap som ikke inneholder vesentlig feilinformasjon, verken som følge av misligheter eller utilsiktede feil.

Ved utarbeidelsen av årsregnskapet er ledelsen ansvarlig for å ta standpunkt til selskapets og konsernets evne til fortsatt drift og opplyse om forhold av betydning for fortsatt drift. Forutsetningen om fortsatt drift skal legges til grunn for årsregnskapet så lenge det ikke er sannsynlig at virksomheten vil bli avvirket.

#### *Revisors oppgaver og plikter ved revisjonen av årsregnskapet*

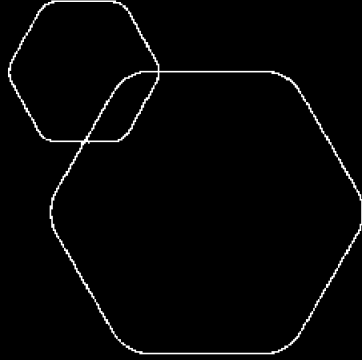
Vårt mål er å oppnå betryggende sikkerhet for at årsregnskapet som helhet ikke inneholder vesentlig feilinformasjon, verken som følge av misligheter eller utilsiktede feil, og å avgi en revisjonsberetning som inneholder vår konklusjon. Betryggende sikkerhet er en høy grad av sikkerhet, men ingen garanti for at en revisjon utført i samsvar med ISA-ene, alltid vil avdekke vesentlig feilinformasjon. Feilinformasjon kan oppstå som følge av misligheter eller utilsiktede feil. Feilinformasjon er å anse som vesentlig dersom den enkeltvis eller samlet med rimelighet kan forventes å påvirke de økonomiske beslutningene som brukerne foretar på grunnlag av årsregnskapet.

For videre beskrivelse av revisors oppgaver og plikter vises det til:  
<https://revisorforeningen.no/revisjonsberetninger>

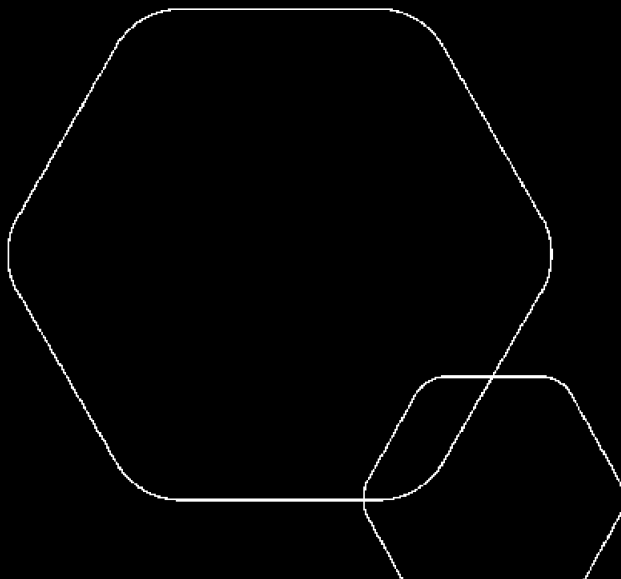
Trondheim, 19. september 2025

**E.K. Revisjon AS**

Roger Bonaunet  
Statsautorisert revisor  
(elektronisk signert)



**Årsregnskap 2024**  
**Egil Ulvan Holding AS**



Org.nr.: 989 176 188



## **EGIL ULVAN HOLDING AS** **Årsberetning for konsernet for 2024**

### **Virksomhetens art og hvor den drives**

Egil Ulvan Holding AS er et holdingselskap med underliggende selskaper som driver sin virksomhet innenfor shipping og utleie av mannskap/personaltjenester. Administrasjonen er lokalisert i Trondheim.

### **Konsernet består av:**

Morselskap Egil Ulvan Holding AS med datterselskapene Egil Ulvan Rederi AS og Ulvan Eiendom AS.

### **Rettsvisende oversikt over utvikling og resultat**

	2024	2023
Driftsinntekter	293 954 242	281 713 315
Driftsresultat	46 230 072	40 992 064
Balansesum	1 010 554 108	1 060 894 488
Egenkapital	355 876 694	342 940 336
Egenkapital	35,2 %	32,3 %

### **Fortsatt drift**

Årsregnskapet for 2024 for Egil Ulvan Holding AS er satt opp under forutsetning av fortsatt drift. Det bekreftes herved at forutsetningen om fortsatt drift er til stede.

### **Arbeidsmiljø**

Konsernet har 87 ansatte. Det er styrets oppfatning at arbeidsmiljøet og den generelle trivsel på arbeidsplassen er god. Sykefraværet i 2024 har vært lavere i forhold til foregående år, samt noe under bransjen for øvrig. Konsernet hadde et langtidsfravær på 4,3% og et korttidsfravær på 1,7%. Det har vært en alvorlig personskade i 2024. Dette er en skade for mye og et større arbeid med hensyn på å styrke sikkerhetskulturen i selskapet er iverksatt.

### **Likestilling og diskriminering**

Konsernet har 87 faste ansatte ved utgangen av 2024, derav 3 kvinner. Kvinneandelen i selskapet er lav hvilket viser at seilende personell fortsatt er svært mannsdominert. Ved rekruttering vektlegges full likestilling av kjønn til alle verv og stillinger. Stillingskategorier som er underlagt tariffbestemmelser medfører full likestilling mellom kjønn når det gjelder avlønning. Det er en gjennomgående holdning i selskapet at avlønning i disse stillinger gjennomføres på bakgrunn av krav til ansvar, kompetanse og utvikling. Kjønn er ikke tema i denne sammenheng.

Diskrimineringslovens formål er å fremme likestilling, sikre like muligheter og rettigheter og å hindre diskriminering på grunn av nedsatt funksjonsevne, etnisk opprinnelse, nasjonal opprinnelse, avstamning, hudfarge, språk, religion og livssyn. Konsernet har som mål å være en arbeidsplass hvor diskriminering ikke forekommer verken i forhold til ansatte, potensielle ansatte eller kunder.

Gjennom aktiv deltakelse i Kystrederiene, arbeidsgivers bransjeorganisasjon, har selskapet frontet mangfoldet som er representert på sjøen, og spesielt ønske om å øke kvinneandelen både på land og sjø. Datterselskapet Egil Ulvan Rederi AS har ansatte fra flere nasjoner både i tilknyttede administrative stillinger og på sjøen.

### **Ytre miljø**

Selskapet driver virksomhet som påvirker det ytre miljø, via utslipp fra selskapets båter. Konsernet har som mål å holde utslippet på et så lavt nivå som mulig. Det er en klar målsetting av konsernets samlede CO<sub>2</sub> utslipp skal halveres innen 2030 gjennom fornying av flåten og innføring av miljøtiltak på eksisterende flåte. For 2025 er det satt målsetting om å redusere CO<sub>2</sub> utslippene ytterligere mot foregående år.



## **Endringer i markedsforhold**

Ingen vesentlige endringer i 2024.

## **Fremtidig utvikling**

Styret vurderer konsernets inntjening som tilfredsstillende. Egenkapitalandelen er på ca. 35,2 %.

## **Finansiell risiko**

### *Markedsrisiko*

Konsernet er i begrenset grad eksponert for endringer i valutakurser. Konsernet er sikret via kjøp og salg i samme valuta. Konsernet har ikke inngått terminkontrakter eller andre avtaler for å redusere konsernets valutarisiko og derigjennom den driftstilknyttede markedsrisiko.

Konsernet er også eksponert mot endringer i rentenivået, da konsernets gjeld har flytende rente. Videre kan endringer i rentenivået påvirke investeringsmulighetene i fremtidige perioder.

### *Kredittrisiko*

Risiko for at motparter ikke har økonomisk evne til å oppfylle sine forpliktelser anses lav, da det historisk sett har vært lite tap på fordringer.

Det er ikke inngått avtaler om motregning eller andre finansielle instrumenter som minimerer kredittrisikoen konsernet.

### *Likviditetsrisiko*

Selskapet vurderer likviditeten i selskapet som akseptabel, og det er ikke besluttet å innføre tiltak som endrer likviditetsrisiko. Forfallstidspunkter for kundefordringer opprettholdes og obligasjoner og andre langsiktige fordringer er ikke vurdert reforhandlet eller innløst.

## **Styreansvarforsikring**

Selskapet har ikke etablert styreansvarforsikring.

## **Åpenhetsloven**

Konsernet omfattes av åpenhetsloven, en redegjørelse etter kravet i åpenhetsloven gjort tilgjengelig på bedriftens nettside. Denne revideres årlig og evt. tiltak for å oppnå akseptabel risiko vurderes fortløpende.

## **Kontantstrømoppstilling**

Kontantstrømoppstillingen er utarbeidet etter den indirekte metoden, og viser en netto endring i kontanter på kr -3 200 591. Det vurderes å være en naturlig sammenheng mellom kontantstrømmene fra operasjonelle aktiviteter og investeringsaktiviteter. Evnen til egenfinansiering av investeringer vurderes å være akseptabel.

## **Foretakets utsikter**

Det forventes ingen vesentlige endringer i rammebetingelser, makroøkonomiske forhold, investeringer m.m. som påvirker konsernets forventede fremtidige økonomiske utvikling i nevneverdig grad. Konsernet forventes å ha en stabil økonomisk utvikling. Det presiseres at det normalt sett er usikkerhet knyttet til vurderinger av fremtidige forhold.

## **Hendelser etter balansedagen**

På tidspunktet ved avleggelse av årsregnskapet har selskapet normal drift.

Trondheim 12.09.2025

I styret for EGIL ULVAN REDERI AS

---

Egil Oddvar Ulvan  
Daglig leder/Styreleder

---



## Konsernregnskap Egil Ulvan Holding AS Resultatregnskap

MORSELSKAP			KONSERN		
2023	2024	NOTE	DRIFTSINNEKTER OG DRIFTSKOSTNADER	2024	2023
			<b>Driftsinntekter</b>		
0	0		Salgsinntekter	289 157 971	277 209 416
0	0		Andre driftsinntekter	4 796 271	4 503 899
<u>0</u>	<u>0</u>	1	Sum driftsinntekter	<u>293 954 242</u>	<u>281 713 315</u>
			<b>Driftskostnader</b>		
0	0		Varekostnad	59 106 979	67 185 337
0	0	2	Lønnskostnad	77 726 528	74 313 082
0	0	3	Avskrivning på varige driftsmidler og immaterielle eiendele	44 104 142	45 163 698
384 172	-24 859	4	Annen driftskostnad	66 786 521	54 059 134
<u>384 172</u>	<u>-24 859</u>		Sum driftskostnader	<u>247 724 170</u>	<u>240 721 251</u>
<u>-384 172</u>	<u>24 859</u>		<b>DRIFTSRESULTAT</b>	<u>46 230 072</u>	<u>40 992 064</u>
			<b>FINANSINNEKTER OG FINANSKOSTNADER</b>		
			<b>Finansinntekter</b>		
0	0	6	Inntekt på investering i tilknyttet selskap	10 770 391	5 628 252
2 140 913	2 352 516		Verdiendring finansielle instrumenter	2 352 516	2 140 913
355 751	564 755		Renteinntekt fra foretak i samme konsern	0	0
878 342	583 812		Annen renteinntekt	2 615 833	3 642 435
0	0		Resultat fra investering i tilknyttet selskap	0	0
248 997	3 285 263		Annen finansinntekt	3 679 380	622 012
<u>3 624 003</u>	<u>6 786 346</u>		Sum finansinntekter	<u>19 418 120</u>	<u>12 033 612</u>
			<b>Finanskostnader</b>		
1 253 143	0		Nedskrivning av finansielle instrumenter	0	1 253 143
2 632	1 740		Rentekostnader	42 185 203	21 834 681
180 218	194 661		Annen finanskostnad	480 013	19 339 157
<u>1 435 993</u>	<u>196 401</u>		Sum finanskostnader	<u>42 665 216</u>	<u>42 426 981</u>
<u>2 188 010</u>	<u>6 589 945</u>		<b>NETTO FINANSPOSTER</b>	<u>-23 247 096</u>	<u>-30 393 369</u>
<u>1 803 838</u>	<u>6 614 804</u>		<b>RESULTAT FØR SKATTEKOSTNAD</b>	<u>22 982 976</u>	<u>10 598 695</u>
187 957	336 921	7	Skattekostnad på ordinært resultat	866 507	815 380
<u>1 615 881</u>	<u>6 277 883</u>		<b>ÅRSRESULTAT</b>	<u>22 116 469</u>	<u>9 783 315</u>
			<b>OVERFØRINGER</b>		
1 500 000	8 200 000		Tilleggsutbytte	0	0
115 881	-1 922 117		Overført til/fra annen egenkapital	0	0
0	0		Til minoritet	15 829 873	8 161 276
0	0		Til majoritet	6 286 596	1 622 039
<u>1 615 881</u>	<u>6 277 883</u>	8	Sum overføringer	<u>22 116 469</u>	<u>9 783 315</u>



**Konsernregnskap**  
**Egil Ulvan Holding AS**  
**Balanse pr 31. desember**

MORSELSKAP			KONSERN		
2023	2024	NOTE	EIENDELER	2024	2023
			<b>Anleggsmidler</b>		
			<b>Varige driftsmidler</b>		
0	0		Tomter, bygninger og annen fast eiendom	24 146 000	24 888 800
0	0		Skip, rigger, fly og lignende	739 085 020	779 344 928
0	0		Maskiner og anlegg	0	0
0	0		Driftsløsøre, inventar og lignende	30 125 133	31 888 142
<u>0</u>	<u>0</u>	3,9	<b>Sum varige driftsmidler</b>	<u>793 356 153</u>	<u>836 121 870</u>
			<b>Finansielle anleggsmidler</b>		
627 886	627 886	5	Investering i datterselskap	0	0
0	0	6	Investering i tilknyttede selskaper	43 198 287	32 427 896
1 105 242	900		Investeringer i aksjer og andeler	900	1 105 242
7 115 020	7 115 020		Lån til foretak i samme konsern	0	0
0	0		Lån til tilknyttet selskap og felles kontrollert virksomhet	37 734 275	59 146 190
2 756 173	3 697 476		Andre fordringer	43 743 316	34 833 659
<u>11 604 321</u>	<u>11 441 282</u>		<b>Sum finansielle anleggsmidler</b>	<u>124 676 778</u>	<u>127 512 987</u>
<u>11 604 321</u>	<u>11 441 282</u>		<b>Sum anleggsmidler</b>	<u>918 032 931</u>	<u>963 634 857</u>
			<b>Omløpsmidler</b>		
			<b>Fordringer</b>		
360 549	0	9	Kundefordringer	8 509 738	18 471 765
0	0		Andre fordringer	12 746 322	13 627 066
<u>360 549</u>	<u>0</u>		<b>Sum fordringer</b>	<u>21 256 060</u>	<u>32 098 831</u>
			<b>Investeringer</b>		
10 964 283	14 288 868		Markedsbaserte aksjer	14 288 868	10 964 283
15 348 490	21 328 813		Andre markedsbaserte finansielle instrumenter	21 328 813	15 348 490
<u>26 312 773</u>	<u>35 617 681</u>	11	<b>Sum investeringer</b>	<u>35 617 681</u>	<u>26 312 773</u>
<u>13 256 260</u>	<u>2 260 758</u>		<b>Bankinnskudd, kontanter og lignende</b>	<u>35 647 436</u>	<u>38 848 027</u>
<u>39 929 582</u>	<u>37 878 439</u>		<b>Sum omløpsmidler</b>	<u>92 521 177</u>	<u>97 259 631</u>
<u>51 533 903</u>	<u>49 319 721</u>		<b>SUM EIENDELER</b>	<u>1 010 554 108</u>	<u>1 060 894 488</u>



**Konsernregnskap**  
**Egil Ulvan Holding AS**  
**Balanse pr 31. desember**

MORSELSKAP			KONSERN		
2023	2024	NOTE	EGENKAPITAL OG GJELD	2024	2023
			<b>Egenkapital</b>		
			<b>Innskutt egenkapital</b>		
348 029	348 029	8, 13	Aksjekapital	348 029	348 029
617 571	617 571		Overkurs	617 571	617 571
<u>965 600</u>	<u>965 600</u>	8	<b>Sum innskutt egenkapital</b>	<u>965 600</u>	<u>965 600</u>
			<b>Opptjent egenkapital</b>		
49 832 619	47 910 503		Annen egenkapital	47 456 000	49 369 605
<u>49 832 619</u>	<u>47 910 503</u>	8	<b>Sum opptjent egenkapital</b>	<u>47 456 000</u>	<u>49 369 605</u>
0	0	8	Minoritetsinteresser	307 435 094	292 605 021
<u>50 798 219</u>	<u>48 876 103</u>	8	<b>Sum egenkapital</b>	<u>355 856 694</u>	<u>342 940 226</u>
			<b>Gjeld</b>		
			<b>Avsetning for forpliktelser</b>		
0	0	7	Utsatt skatt	779 989	854 324
<u>0</u>	<u>0</u>		<b>Sum avsetninger for forpliktelser</b>	<u>779 989</u>	<u>854 324</u>
			<b>Annen langsiktig gjeld</b>		
0	0	9	Gjeld til kredittinstitusjoner	614 772 762	670 269 598
0	0		Øvrig langsiktig gjeld	0	13 444 608
<u>0</u>	<u>0</u>		<b>Sum annen langsiktig gjeld</b>	<u>614 772 762</u>	<u>683 714 206</u>
			<b>Kortsiktig gjeld</b>		
17 215	53 500		Leverandørgjeld	11 943 819	11 884 029
187 957	336 921		Betalbar skatt	967 122	861 372
0	0		Skyldige offentlige avgifter	10 900 032	10 905 146
0	0		Utbytte	1 000 000	0
530 512	53 197		Annen kortsiktig gjeld	14 333 690	9 735 185
<u>735 684</u>	<u>443 618</u>		<b>Sum kortsiktig gjeld</b>	<u>39 144 663</u>	<u>33 385 732</u>
<u>735 684</u>	<u>443 618</u>		<b>Sum gjeld</b>	<u>654 697 414</u>	<u>717 954 262</u>
<u>51 533 903</u>	<u>49 319 721</u>		<b>SUM EGENKAPITAL OG GJELD</b>	<u>1 010 554 108</u>	<u>1 060 894 488</u>

Trondheim, 12.09.2025

Egil Oddvar Ulvan  
Styrets leder/daglig leder



**Konsernregnskap  
Egil Ulvan Holding AS  
Kontantstrøm**

MORSELSKAP			KONSERN	
2023	2024		2024	2023
		<b>Kontantstrømmer fra operasjonelle aktiviteter</b>		
1 803 838	6 614 804	Resultat før skattekostnad	22 982 976	10 598 695
-124 006	-187 957	Periodens betalte skatt	-835 092	-717 971
0	-1 951 759	Tap/gevinst ved salg av anleggsmidler	-1 951 759	0
0	0	Avskrivninger	44 104 142	45 163 698
1 253 143	0	Nedskrivning anleggsmidler	0	1 253 143
40 806	360 549	Endring i kundefordringer	9 962 027	-8 966 281
-386 527	36 285	Endring i leverandørgjeld	59 790	-12 337 727
0	0	Resultatandel (fra DS/TS) fratrukket utdelinger fra selskapet	-10 770 391	-5 628 252
-2 217 497	-2 352 516	Poster klassifisert som investerings- eller finansieringsaktiviteter	-2 352 516	-3 271 656
174 706	-477 314	Endring i andre tidsavgrensingsposter	5 474 134	11 717 194
<u>544 463</u>	<u>2 042 092</u>	<b>Netto kontantstrøm fra operasjonelle aktiviteter</b>	<u>66 673 311</u>	<u>37 810 843</u>
		<b>Kontantstrømmer fra investeringsaktiviteter</b>		
0	0	Utbetalinger ved kjøp av varige driftsmidler	-1 338 425	-4 675 000
0	-941 303	Innbetalinger på andre lånefordringer (korts./langs)	12 502 258	0
944 314	3 056 101	Innbetalinger ved salg av aksjer og andeler i andre foretak	3 056 101	944 314
-1 193 629	-6 952 392	Utbetalinger ved kjøp av aksjer og andeler i andre foretak	-6 952 392	-1 193 629
0	0	Utbetalinger ved kjøp av andre investeringer	0	-2 036 987
0	0	Innbetalinger ved salg av andre investeringer	0	10 646 608
<u>-249 315</u>	<u>-4 837 594</u>	<b>Netto kontantstrøm fra investeringsaktiviteter</b>	<u>7 267 542</u>	<u>3 685 306</u>
		<b>Kontantstrømmer fra finansieringsaktiviteter</b>		
0	0	Innbetalinger ved opptak av annen gjeld (korts./langs.)	20 000 000	0
0	0	Utbetalinger ved nedbetaling av annen gjeld (korts./langs.)	-88 941 444	-34 299 955
0	0	Innbetalinger av egenkapital	0	0
-1 500 000	-8 200 000	Utbetalinger av utbytte	-8 200 000	-1 500 000
<u>-1 500 000</u>	<u>-8 200 000</u>	<b>Netto kontantstrøm fra finansieringsaktiviteter</b>	<u>-77 141 444</u>	<u>-35 799 955</u>
<u>-1 204 852</u>	<u>-10 995 502</u>	<b>Netto kontantstrøm for perioden</b>	<u>-3 200 591</u>	<u>5 696 194</u>
14 461 112	13 256 260	Kontanter og kontantekvivalenter ved periodens begynnelse	38 848 027	33 151 833
<u>13 256 260</u>	<u>2 260 758</u>	<b>Kontanter og kontantekvivalenter ved periodens slutt</b>	<u>35 647 436</u>	<u>38 848 027</u>



Egil Ulvan Holding AS - noter til årsregnskapet 2024

## Regnskapsprinsipper

Regnskapet er utarbeidet i overenstemmelse med regnskapsloven og god regnskapsskikk. Selskapet har videre fulgt relevante bestemmelser i Norsk Regnskaps Standard utarbeidet av Norsk Regnskaps Stiftelse.

## Driftsinntekter

Inntektsføring ved salg av varer skjer på leveringstidspunktet. Tjenester inntektsføres etter hvert som de blir levert.

## Omløpsmidler og kortsiktig gjeld

Omløpsmidler og kortsiktig gjeld omfatter normalt poster som forfaller til betaling innen ett år etter siste dag i regnskapsåret, samt poster som knytter seg til varekretsløpet. Omløpsmidler vurderes til laveste verdi av anskaffelseskost og antatt virkelig verdi (Laveste verdis prinsipp).

## Anleggsmidler og langsiktig gjeld

Anleggsmidler omfatter eiendeler bestemt til varig eie og bruk for virksomheten. Anleggsmidler er vurdert til anskaffelseskost. Varige driftsmidler føres opp i balansen og avskrives over driftsmidlets forventede økonomiske levetid. Varige driftsmidler nedskrives til virkelig verdi ved verdifall som forventes ikke å være av forbigående art. Nedskrivninger blir reservert når grunnlaget for nedskrivningen ikke lenger finnes å være til stede. Langsiktig gjeld er gjeld som ikke faller inn under definisjonen av kortsiktig gjeld.

## Vedlikehold/påkostning

Anleggsmidler omfatter eiendeler bestemt til varig eie og bruk for virksomheten. Anleggsmidler er vurdert til anskaffelseskost. Varige driftsmidler føres opp i balansen og avskrives over driftsmidlets forventede økonomiske levetid. Varige driftsmidler nedskrives til virkelig verdi ved verdifall som forventes ikke å være av forbigående art. Nedskrivninger blir reversert når grunnlaget for nedskrivning.

## Aksjer og andeler i datterselskap, tilknyttet selskap og felles kontrollert virksomhet

Definisjon av datterselskaper framgår av regnskapslovens paragraf 1-3, tilknyttet selskap i paragraf 1-4 og felles kontrollert virksomhet i paragraf 5-18. Aksjer i tilknyttede selskaper er vurdert etter egenkapitalmetoden og aksjer i felles kontrollert virksomhet er vurdert etter bruttometoden i konsernregnskapet. Spesifikasjon av investeringene er vist i egne noter til regnskapsposten. Andel av resultatet fra selskapene er ført opp som inntekt etter fradrag for avskrivninger på henførbare merverdier og goodwill.

Aksjer i datterselskap, tilknyttede selskaper og felles kontrollert virksomhet er vurdert etter kostmetoden i selskapsregnskapet.

## Investering i aksjer og andeler

Langsiktige investeringer i aksjer og andeler er vurdert etter kostmetoden.

## Markedsbaserte aksjer

Markedsbaserte aksjer er vurdert til markedsverdien på balansedagen.

## Valuta

Pengeposter i utenlandsk valuta vurderes etter børskursen på valutaen etter kursnoteringen på den siste dagen i regnskapsåret.

## Fordringer

Kundefordringer føres opp i balansen til pålydende etter fradrag for avsetning til påregnelig tap. Avsetning til påregnelig tap gjøres på grunnlag av en individuell vurdering av de enkelte fordringene. I tillegg gjøres det for øvrige kundefordringer en uspesifisert avsetning for å dekke antatt tap.

Andre fordringer er også gjenstand for en tilsvarende vurdering.



Egil Ulvan Holding AS - noter til årsregnskapet 2024

## **Skatt**

Skattekostnaden i resultatregnskapet omfatter periodens betalbare skatt som blir utlignet og forfaller til betaling i neste regnskapsår i tillegg til endring i utsatt skatt. Utsatt skatt er beregnet med skattesatsen ved utgangen av regnskapsåret (22%) på grunnlag av skattereduserende og skatteøkende midlertidige forskjeller som eksisterer mellom regnskapsmessige og skattemessige verdier. I beregningen er det også medtatt skattemessig framførbart underskudd ved regnskapsårets utgang. Skatteøkende og skattereduserende midlertidige forskjeller som reverserer eller kan reversere i samme periode er utlignet og nettoført.

## **Penjonsforpliktelser**

Selskapet har en innskuddsbasert pensjonsordning. Årets betalte premie er bokført i resultatregnskapet.

## **Estimater**

Regnskapet er basert på en rekke estimater. Virkningene av estimatendringer resultatføres som ordinære poster.

## **Kontantstrømoppstilling**

Likviditetsbeholdningen består av kontante midler og bundne midler. Som kontante midler regnes folioinnskudd i bank eller tilsvarende finansieringsinstitusjon. Innvilget ikke optrukket kassekreditt regnes ikke som likvider.

## **Konsernregnskap**

I konsernregnskapet er oppkjøpsmeotden, hvor mer-/mindreverdi er reflektert i konsernregnskapet lagt til grunn. Utsatt skatt er tatt hensyn til ved tilordningen av mer-/mindreverdi.

Konsernregnskapet omfatter morselskapet Egil Ulvan Holding AS med daterselskapene Egil Ulvan Rederi AS og Ulvan Eiendom AS.



Egil Ulvan Holding AS - noter til årsregnskapet 2024

## Note 1 - Salgsinntekter

### Konsern

	2024	2023
<b>Virksomhetsområde</b>		
Rederivirksomhet	289 157 971	277 209 416
Drift og utvikling av fast eiendom	4 796 271	4 503 899
<b>Sum</b>	<b>293 954 242</b>	<b>281 713 315</b>

## Note 2 - Lønnskostnad og antall ansatte

### Konsern

	2024	2023
Lønn	52 658 849	51 478 746
Arbeidsgiveravgift	10 528 030	10 060 154
Pensjonskostnader (OTP)	2 978 095	2 163 043
Andre ytelser	11 561 554	12 774 182
<b>Sum</b>	<b>77 726 528</b>	<b>74 313 082</b>

Antall årsverk	87	73
----------------	----	----

Mottatt under refusjonsordningen for norske sjøfolk	15 914 988	15 503 087
---	------------	------------

### Obligatorisk tjenstepensjon (OTP)

Datterselskap Egil Ulvan Rederi AS er pliktige til å ha etablert tjenstepensjonsordning etter lov om obligatorisk tjenstepensjon. Den etablerte pensjonsordningen oppfyller kravene etter loven.

### Lån, sikkerhetsstillelse m.m.

Det er ikke gitt lån eller stilt sikkerhet til fordel for aksjonærer, styremedlemmer eller deres nærstående.

### Ytelser til ledende personer

Det er ikke utbetalt lønn eller annen godtgjørelse til daglig leder.

### Styrehonorar

Det er ikke utbetalt godtgjørelse til styret.

## Note 3 - Varige driftsmidler

Konsern	Tomt, bygninger	Skip og utstyr	Driftsløsøre og inventar	Sum
Anskaffelseskost 1.1	41 230 278	1 138 236 753	170 600 673	1 350 067 704
Tilgang	0	-1 274 375	2 612 801	1 338 426
Avgang	0	0	0	0
Anskaffelseskost 31.12	40 608 645	1 136 962 378	173 213 474	1 350 784 497
Akkumulerte avskrivninger 1.1	15 948 478	358 891 826	139 105 531	513 945 835
Ordinære avskrivninger	1 135 800	38 985 533	3 982 809	44 104 142
Tilbakeført avskrivning	0	0	0	0
Akkumulerte av- og nedskr 31.12	17 084 278	397 877 359	143 088 340	558 049 977
Balanseført verdi 31.12	24 146 000	739 085 019	30 125 134	793 356 153
Økonomisk levetid	Lineær	Lineær	Lineær	
Avskrivningsplan	5-50 år	3-50 år	4-10 år	



Egil Ulvan Holding AS - noter til årsregnskapet 2024

## Note 4 - Godtgjørelse til revisor

### Morselskap

	2024	2023
Lovpålagt revisjon ekskl mva	52 500	37 163
Andre tjenester ekskl mva	103 481	42 668
<b>Sum</b>	<b>155 981</b>	<b>79 831</b>

### Konsern

	2024	2023
Lovpålagt revisjon ekskl mva	152 769	178 809
Andre tjenester ekskl mva	80 439	117 635
<b>Sum</b>	<b>233 208</b>	<b>296 444</b>

## Note 5 - Datterselskap

### Morselskap

#### Datterselskap av Egil Ulvan Holding AS

Foretaksnavn	Forretningskontor	Eierandel	Stemmeandel
Egil Ulvan Rederi AS	Trondheim	0,02 %	100,00 %
Ulvan Eiendom AS	Trondheim	0,22 %	100,00 %

## Note 6 - Tilknyttet selskap

### Konsern

Konsernet har følgende investeringer i tilknyttede selskap som er bokført etter egenkapitalmetoden:

Selskap	Forretningskontor	Eier/-stemmeandel	Anskaffelseskost
Halten Bulk AS	Trondheim	30,59 %	12 429 866
Mellomila 79-81 AS	Trondheim	50,00 %	1 509 174

Selskap	Bokført verdi 1.,1.	Tilgang/avgang	Resultatandel	Utbytte og føringer mot EK	Bokført verdi 31.12.
Halten Bulk AS	32 427 896	0	10 770 391	0	43 198 287
Mellomila 79-81 AS	0	0	0	0	0
<b>Sum</b>	<b>32 427 896</b>		<b>10 770 391</b>	<b>0</b>	<b>43 198 287</b>

Lån til tilknyttet selskap består av lån til Mellom ila 79-81 med kr 37 734 275.



Egil Ulvan Holding AS - noter til årsregnskapet 2024

## Note 7 - Skatt

### Morselskap

	2024	2023
<b>Spesifikasjon av skattegrunnlag</b>		
Ordinært resultat før skattekostnad	6 614 804	1 803 838
Permanente forskjeller	- 5 083 346 -	949 488
Endring i midlertidige forskjeller	-	-
<b>Inntekt</b>	<b>1 531 458</b>	<b>854 350</b>

	2024	2023
<b>Spesifikasjon av skattekostnad</b>		
Betalbar skatt	336 921	187 957
Endring i utsatt skatt	-	-
<b>Skattekostnad på ordinært resultat</b>	<b>336 921</b>	<b>187 957</b>

### Konsern

	2024	2023
<b>Spesifikasjon av skattegrunnlag</b>		
Resultat før skattekostnader	22 982 976	10 598 696
Permanente forskjeller	- 19 049 631 -	6 892 427
Endring i midlertidige forskjeller	337 885	209 059
<b>Inntekt</b>	<b>4 271 230</b>	<b>3 915 328</b>
Anvendt skattemessig fremførbart	-	-
<b>Inntekt</b>	<b>4 271 230</b>	<b>3 915 328</b>

	2024	2023
<b>Spesifikasjon av skattekostnad</b>		
Betalbar skatt	939 671	861 372
For mye avsatt tidligere	-	-
Endring i utsatt skatt/-skattefordel	- 73 164 -	45 992
<b>Skattekostnad på ordinært resultat</b>	<b>866 507</b>	<b>815 380</b>

Datterselskapet Egil Ulvan Rederi AS er omfattet av rederiskatteordningen, og er fritatt fra skatt på virksomhet som vedrører skipsfrakt. Resultatet er således trukket ut under permanente forskjeller.

Konsern	2024	2023
Driftsmidler mv.	3 493 147	3 817 969
Fordringer	0	0
Gevinst- og tapskonto	52 258	65 322
Fremførbart skattemessig underskudd	0	0
<b>Sum</b>	<b>3 545 405</b>	<b>3 883 291</b>
Netto midlertidige forskjeller	3 545 405	3 883 291
Herav utsatt skatt/-skattefordel	779 989	854 324
Ikke bokført utsatt skattefordle	0	0
<b>Netto fordel/forpliktelse i balansen</b>	<b>779 989</b>	<b>854 324</b>



Egil Ulvan Holding AS - noter til årsregnskapet 2024

## Note 8 - Egenkapital

### Morselskap

	Aksjekapital	Overkurs	Annen egenkapital	Sum
Egenkapital pr 1.1	348 029	617 571	49 832 620	50 798 220
Årets resultat			6 277 883	6 277 883
Avsatt utbytte			-8 200 000	-8 200 000
<b>Egenkapital pr 31.12</b>	<b>348 029</b>	<b>617 571</b>	<b>47 910 503</b>	<b>48 876 103</b>

### Konsern

	Aksjekapital	Overkurs	Annen egenkapital	Minoritets-interesser	Sum
Egenkapital pr 1.1	348 029	617 571	49 369 605	292 605 021	342 940 226
Årets resultat			6 286 596	15 829 873	22 116 469
Avsatt utbytte			-8 200 200	-999 800	-9 200 000
<b>Egenkapital pr 31.12</b>	<b>348 029</b>	<b>617 571</b>	<b>47 456 000</b>	<b>307 435 094</b>	<b>355 856 694</b>

## Note 9 - Pantstillelser

### Konsern

Gjeld til kredittinstitusjoner	2024	2023
Langsiktig gjeld:		
Gjeld til kredittinstitusjoner	614 722 762	670 269 598

### Bokført verdi av pantsatte eiendeler

Tomter, bygninger og annen fast eiendom	24 146 000	24 888 800
Skip, rigger og lignende	739 085 020	779 344 928
Kundefordringer	8 509 738	18 471 765
<b>Sum</b>	<b>771 740 758</b>	<b>822 705 493</b>

## Note 10 - Nærstående parter

### Morselskap og Konsern

Selskapene i konsernet foretar transaksjoner med hverandre. Transaksjonene er gjennomført på armlengdes vilkår til markedspriser. Interne transaksjoner er eliminert i konsernregnskapet.

## Note 11 - Markedsbaserte aksjer og obligasjoner

### Morselskap

Markedsbaserte aksjer består av investeringer i en portefølje av aksjer og obligasjoner med observerbar markedspris.



Egil Ulvan Holding AS - noter til årsregnskapet 2024

## Note 12 - Bundne bankinnskudd

Morselskap & konsern	2024	2023
Bundne skattetrekkmidler	2 696 040	2 996 340

## Note 13 - Aksjekapital og aksjonærinformasjon

Aksjekapitalen består av 12 001 aksjer a kr 29. Ifølge vedtektene gir alle aksjene lik rett.

Eierstruktur pr. 31.12.2024		Aksjer	Eier-/stemmeandel
Egil Oddvar Ulvan	Styrets leder/daglig leder	12 001	100 %
<b>Sum</b>		<b>12 001</b>	<b>100 %</b>