



ÅRSREGNSKAPET FOR REGNSKAPSÅRET 2021 - GENERELL INFORMASJON

Enheten

Organisasjonsnummer: 912 616 312
Organisasjonsform: Aksjeselskap
Foretaksnavn: CARL F HEMSEN AS
Forretningsadresse: Halvdan Svartes gate 30
0268 OSLO

Regnskapsår

Årsregnskapets periode: 01.01.2021 - 31.12.2021

Konsern

Morselskap i konsern: Nei

Regnskapsregler

Regler for små foretak benyttet: Ja
Benyttet ved utarbeidelsen av årsregnskapet til selskapet: Regnskapslovens alminnelige regler

Årsregnskapet fastsatt av kompetent organ

Bekreftet av representant for selskapet: Leonard Hemsén
Dato for fastsettelse av årsregnskapet: 30.06.2022

Grunnlag for avgivelse

År 2021: Årsregnskapet er elektronisk innlevert
År 2020: Tall er hentet fra elektronisk innlevert årsregnskap fra 2021

Det er ikke krav til at årsregnskapet m.v. som sendes til Regnskapsregisteret er undertegnet. Kontrollen på at dette er utført ligger hos revisor/enhetens øverste organ. Sikkerheten ivaretas ved at innsender har rolle/rettighet for innsending av årsregnskapet via Altinn, og ved at det bekreftes at årsregnskapet er fastsatt av kompetent organ.

Brønnøysundregistrene, 29.05.2026



Resultatregnskap

| Beløp i: NOK | Note | 2021 | 2020 |
|---|------|------------------|------------------|
| RESULTATREGNSKAP | | | |
| Kostnader | | | |
| Lønnskostnad | 1 | 776 871 | 627 193 |
| Annen driftskostnad | 1 | 186 430 | 178 066 |
| Sum kostnader | | 963 301 | 805 260 |
| Driftsresultat | | -963 301 | -805 260 |
| Finansinntekter og finanskostnader | | | |
| Annen renteinntekt | | 30 420 | 144 982 |
| Annen finansinntekt | | 1 195 336 | 8 035 641 |
| Sum finansinntekter | | 1 225 756 | 8 180 623 |
| Annen finanskostnad | | 1 000 490 | 20 |
| Sum finanskostnader | | 1 000 490 | 20 |
| Netto finans | | 225 265 | 8 180 603 |
| Ordinært resultat før skattekostnad | | -738 036 | 7 375 344 |
| Skattekostnad på ordinært resultat | 2 | | |
| Ordinært resultat etter skattekostnad | | -738 036 | 7 375 344 |
| Årsresultat | 5 | -738 036 | 7 375 344 |
| Årsresultat etter minoritetsinteresser | | -738 036 | 7 375 344 |
| Totalresultat | | -738 036 | 7 375 344 |
| Overføringer og disponeringer | | | |
| Avsatt til annen egenkapital | | | 7 375 344 |
| Overført fra annen egenkapital | | -738 036 | |
| Sum overføringer og disponeringer | 5 | -738 036 | 7 375 344 |



Balanse

| Beløp i: NOK | Note | 2021 | 2020 |
|--|------|-------------------|-------------------|
| BALANSE - EIENDELER | | | |
| Anleggsmidler | | | |
| Immaterielle eiendeler | | | |
| Utsatt skattefordel | 2 | | |
| Sum anleggsmidler | | 0 | 0 |
| Omløpsmidler | | | |
| Varer | | | |
| Fordringer | | | |
| Andre kortsiktige fordringer | | 223 213 | |
| Sum fordringer | | 223 213 | |
| Investeringer | | | |
| Markedsbaserte aksjer | 3, 6 | 56 826 697 | 61 461 273 |
| Sum investeringer | | 56 826 697 | 61 461 273 |
| Bankinnskudd, kontanter og lignende | | | |
| Bankinnskudd, kontanter o.l. | 4, 6 | 35 297 042 | 31 485 308 |
| Sum bankinnskudd, kontanter og lignende | | 35 297 042 | 31 485 308 |
| Sum omløpsmidler | | 92 346 952 | 92 946 581 |
| SUM EIENDELER | | 92 346 952 | 92 946 581 |
| BALANSE - EGENKAPITAL OG GJELD | | | |
| Egenkapital | | | |
| Innskutt egenkapital | | | |
| Aksjekapital | 5 | 17 018 760 | 17 018 760 |
| Beholdning av egne aksjer | 5 | -1 523 430 | -1 523 430 |
| Overkurs | 5 | 9 471 574 | 9 471 574 |
| Annen innskutt egenkapital | 5 | 71 414 | 71 414 |
| Sum innskutt egenkapital | | 25 038 318 | 25 038 318 |



Balanse

| Beløp i: NOK | Note | 2021 | 2020 |
|---------------------------------|------|-------------------|-------------------|
| Opptjent egenkapital | | | |
| Annen egenkapital | 5 | 66 928 277 | 67 666 313 |
| Sum opptjent egenkapital | | 66 928 277 | 67 666 313 |
| Sum egenkapital | | 91 966 595 | 92 704 631 |
| Gjeld | | | |
| Langsiktig gjeld | | | |
| Utsatt skatt | 2 | | |
| Annen langsiktig gjeld | | | |
| Sum langsiktig gjeld | | 0 | 0 |
| Kortsiktig gjeld | | | |
| Leverandørgjeld | | 131 834 | 550 |
| Betalbar skatt | 2 | | |
| Skyldig offentlige avgifter | | 66 409 | 48 063 |
| Annen kortsiktig gjeld | | 182 114 | 193 338 |
| Sum kortsiktig gjeld | | 380 357 | 241 951 |
| Sum gjeld | | 380 357 | 241 951 |
| SUM EGENKAPITAL OG GJELD | | 92 346 952 | 92 946 581 |



Brønnøysundregistrene

ÅRSREGNSKAP FOR REGNSKAPSÅRET 2021 - GENERELL INFORMASJON

Journalnummer: 2022 671867

Enheten

Organisasjonsnummer: 912 616 312
Organisasjonsform: Aksjeselskap
Foretaksnavn: CARL F HEMSEN AS
Forretningsadresse: Halvdan Svartes gate 30
0268 OSLO

Regnskapsår

Årsregnskapets periode: 01.01.2021 - 31.12.2021

Konsern

Morselskap i konsern: Nei

Regnskapsregler

Regler for små foretak benyttet: Ja
Benyttet ved utarbeidelsen av
årsregnskapet til selskapet: Regnskapslovens alminnelige regler

Årsregnskapet fastsatt av kompetent organ

Bekreftet av representant for selskapet: Leonard Hemsén
Dato for fastsettelse av årsregnskapet: 30.06.2022

Grunnlag for avgivelse

År 2021: Årsregnskap er elektronisk innlevert.
År 2020: Tall er hentet fra elektronisk innlevert årsregnskap fra 2021.

Det er ikke krav til at årsregnskapet m.v. som sendes til Regnskapsregisteret er undertegnet. Kontrollen på at dette er utført ligger hos revisor/enhetens øverste organ. Sikkerheten ivaretas ved at innsender har rolle/rettighet for innsending av årsregnskapet via Altinn, og ved at det bekreftes at årsregnskapet er fastsatt av kompetent organ.

Brønnøysundregistrene, 20.07.2022



Organisasjonsnr: 912 616 312
CARL F HEMSEN AS

RESULTATREGNSKAP

| Beløp i: NOK | Note | 2021 | 2020 |
|---|-------------|------------------|------------------|
| RESULTATREGNSKAP | | | |
| Kostnader | | | |
| Lønnskostnad | 1 | 776 871 | 627 193 |
| Annen driftskostnad | 1 | 186 430 | 178 066 |
| Sum kostnader | | 963 301 | 805 260 |
| Driftsresultat | | -963 301 | -805 260 |
| Finansinntekter og finanskostnader | | | |
| Annen renteinntekt | | 30 420 | 144 982 |
| Annen finansinntekt | | 1 195 336 | 8 035 641 |
| Sum finansinntekter | | 1 225 756 | 8 180 623 |
| Annen finanskostnad | | 1 000 490 | 20 |
| Sum finanskostnader | | 1 000 490 | 20 |
| Netto finans | | 225 265 | 8 180 603 |
| Ordinært resultat før skattekostnad | | -738 036 | 7 375 344 |
| Skattekostnad på ordinært resultat | 2 | | |
| Ordinært resultat etter skattekostnad | | -738 036 | 7 375 344 |
| Årsresultat | 5 | -738 036 | 7 375 344 |
| Årsresultat etter minoritetsinteresser | | -738 036 | 7 375 344 |
| Totalresultat | | -738 036 | 7 375 344 |
| Overføringer og disponeringer | | | |
| Avsatt til annen egenkapital | | | 7 375 344 |
| Overført fra annen egenkapital | | -738 036 | |
| Sum overføringer og disponeringer | 5 | -738 036 | 7 375 344 |



| | | |
|---------------------------------|-------------------|-------------------|
| Langsiktig gjeld | | |
| Utsatt skatt | 2 | |
| Annen langsiktig gjeld | | |
| Sum langsiktig gjeld | 0 | 0 |
| Kortsiktig gjeld | | |
| Leverandørgjeld | 131 834 | 550 |
| Betalbar skatt | 2 | |
| Skyldig offentlige avgifter | 66 409 | 48 063 |
| Annen kortsiktig gjeld | 182 114 | 193 338 |
| Sum kortsiktig gjeld | 380 357 | 241 951 |
| Sum gjeld | 380 357 | 241 951 |
| SUM EGENKAPITAL OG GJELD | 92 346 952 | 92 946 581 |



Organisasjonsnr: 912 616 312
CARL F HEMSEN AS

NOTEOPPLYSNINGER - SELSKAP - alle poster oppgitt i hele tall

Note

Antall aksjer og aksjeeiere

Note

2

Antall årsverk i regnskapsåret

Virksomheten har hatt følgende antall årsverk:

1.00

Omløpsmidler Startdato Sluttdato Endring

Skattemessig fremf.undersk. Startdato Sluttdato Endring

Kortsiktig gjeld Startdato Sluttdato Endring



Årsregnskap

2021

*Resultatregnskap
Balanse
Noter
Revisjonsberetning*

Carl F Hemsén AS
Org.nr. 912 616 312



| Resultatregnskap | | | |
|--|-------------|-----------------|------------------|
| Carl F Hemsén AS | | | |
| Driftsinntekter og driftskostnader | Note | 2021 | 2020 |
| Lønnskostnad | 1 | 776 871 | 627 193 |
| Annen driftskostnad | 1 | 186 430 | 178 066 |
| Sum driftskostnader | | 963 301 | 805 260 |
| Driftsresultat | | -963 301 | -805 260 |
| Finansinntekter og finanskostnader | | | |
| Annen renteinntekt | | 30 420 | 144 982 |
| Annen finansinntekt | | 1 195 336 | 8 035 641 |
| Annen finanskostnad | | 1 000 490 | 20 |
| Resultat av finansposter | | 225 265 | 8 180 603 |
| Ordinært resultat før skattekostnad | | -738 036 | 7 375 344 |
| Ordinært resultat | | -738 036 | 7 375 344 |
| Ekstraordinære inntekter og kostnader | | | |
| Årsresultat | 5 | -738 036 | 7 375 344 |
| Overføringer | | | |
| Avsatt til annen egenkapital | | 0 | 7 375 344 |
| Overført fra annen egenkapital | | 738 036 | 0 |
| Sum overføringer | 5 | -738 036 | 7 375 344 |



| Balanse | | | |
|----------------------------------|-------------|-------------------|-------------------|
| Carl F Hemsén AS | | | |
| Eiendeler | Note | 2021 | 2020 |
| Anleggsmidler | | | |
| Immaterielle eiendeler | | | |
| Varige driftsmidler | | | |
| Finansielle anleggsmidler | | | |
| Omløpsmidler | | | |
| Fordringer | | | |
| Andre kortsiktige fordringer | | 223 213 | 0 |
| Sum fordringer | | <u>223 213</u> | <u>0</u> |
| Investeringer | | | |
| Markedsbaserte aksjer | 3, 6 | 56 826 697 | 61 461 273 |
| Sum investeringer | | <u>56 826 697</u> | <u>61 461 273</u> |
| Bankinnskudd, kontanter o.l. | 4, 6 | 35 297 042 | 31 485 308 |
| Sum omløpsmidler | | <u>92 346 952</u> | <u>92 946 581</u> |
| Sum eiendeler | | <u>92 346 952</u> | <u>92 946 581</u> |






07.07.2022, 13:10

3.1.3 sign balanse.jpg (905x1280)

| Balanse | | | |
|--------------------------------------|-------------|-------------------|-------------------|
| Carl F Hemsens AS | | | |
| Egenkapital og gjeld | Note | 2021 | 2020 |
| Innskutt egenkapital | | | |
| Aksjekapital | 5 | 17 018 760 | 17 018 760 |
| Egne aksjer | 5 | -1 523 430 | -1 523 430 |
| Overkurs | 5 | 9 471 574 | 9 471 574 |
| Annen innskutt egenkapital | 5 | 71 414 | 71 414 |
| Sum innskutt egenkapital | | 25 038 318 | 25 038 318 |
| Opptjent egenkapital | | | |
| Annen egenkapital | 5 | 66 928 277 | 67 666 313 |
| Sum opptjent egenkapital | | 66 928 277 | 67 666 313 |
| Sum egenkapital | | 91 966 595 | 92 704 631 |
| Gjeld | | | |
| Avsetning for forpliktelseser | | | |
| Annen langsiktig gjeld | | | |
| Kortsiktig gjeld | | | |
| Leverandørgjeld | | 131 834 | 550 |
| Skyldig offentlige avgifter | | 66 409 | 48 063 |
| Annen kortsiktig gjeld | | 182 114 | 193 338 |
| Sum kortsiktig gjeld | | 380 357 | 241 951 |
| Sum gjeld | | 380 357 | 241 951 |
| Sum egenkapital og gjeld | | 92 346 952 | 92 946 581 |

Oslo, 30.06.2022
Styret i Carl F Hemsens AS

| | | |
|--|---|--|
|  Leonard Hemsens styremedlem daglig leder |  Ingmar Einar Hemsens styreleder |  Margaret Hemsens styremedlem |
|--|---|--|

Carl F Hemsens AS Side 2



CARL F HEMSEN AS

Noter til regnskapet for 2021

REGNSKAPSPRINSIPPER

Små foretak

Årsregnskapet er utarbeidet etter reglene om små foretak i regnskapsloven av 17. juli 1998 og NRS 8 God regnskapsskikk for små foretak.

Klassifisering

Eiendeler bestemt til varig eie eller bruk, samt fordringer med forfall mer enn ett år etter balansedagen er medtatt som anleggsmidler. Øvrige eiendeler er klassifisert som omløpsmidler. Gjeld som forfaller senere enn ett år etter regnskapsperioden er oppført som langsiktig gjeld.

Driftsinntekter og driftskostnader

Inntektsføring skjer etter opptjeningsprinsippet som normalt vil være leveringstidspunktet for varer og tjenester. Kostnadsførsel skjer etter sammenstillingsprinsippet. Dette betyr at kostnader medtas i samme periode som tilhørende inntekter inntektsføres.

Omløpsmidler

Omløpsmidler vurderes til det laveste av anskaffelseskost og virkelig verdi (regnskapsloven § 5-2). Kunde- fordringer vurderes særskilt med hensyn til usikre fordringer.

Finansielle instrumenter klassifisert som omløpsmidler vurderes også etter hovedregelen i regnskapsloven § 5-2.

Markedsbaserte aksjer

Markedsbaserte aksjer vurderes til den laveste verdi av anskaffelseskostnad og virkelig verdi for hver verdipapir- type samlet.

Anleggsmidler

Anleggsmidler vurderes til anskaffelseskost (regnskapsloven § 5-3). Anleggsmidler med begrenset økonomisk levetid avskrives etter en fornuftig avskrivningsplan. Ved verdifall som forventes å være av ikke forbigående karakter nedskrives anleggsmidlene til virkelig verdi. Nedskrivningen reverseres dersom grunnlaget for nedskriv- ningen ikke lenger er til stede.

Finansielle instrumenter klassifisert som anleggsmidler vurderes følgelig til historisk kostpris. Dersom verdifall av ikke forbigående karakter kan konstateres foretas det nedskrivning til virkelig verdi.

Gjeld

Vurderingsreglene for omløpsmidler og anleggsmidler benyttes analogisk for gjeldspostene i regnskapet (regn- skapsloven § 5-13).

Skatt

Årets skattekostnad beregnes til summen av årets betalbare skatt og endring i utsatt skatt. Utsatt skatt beregnes med 22 % på grunnlag av de midlertidige forskjeller som eksisterer mellom regnskapsmessige og skattemessige verdier ved utgangen av regnskapsåret. Positive og negative midlertidige forskjeller som reverserer eller kan reversere i samme periode blir utlignet. Utsatt skatt beregnes med 22 % nominell skattesats på netto positive forskjeller ved utgangen av regnskapsåret.

Endring av regnskapsprinsipp

Det har ikke vært endringer i benyttede regnskapsprinsipper i perioden.

Årsregnskap for CARL F HEMSEN AS

Foretaksnummer 912616312



CARL F HEMSEN AS

Noter til regnskapet for 2021

NOTE 1 - LØNNKOSTNADER

| | 2021 | 2020 |
|----------------------|---------|---------|
| Lønnskostnader | 676 000 | 548 495 |
| Arbeidsgiveravgift | 95.316 | 73.338 |
| Andre lønnskostnader | 5.555 | 5.360 |
| Sum | 776.871 | 627.193 |

Selskapet er ikke pliktig til å ha tjenestepensjonsordning etter lov om obligatorisk tjenestepensjon.

NOTE 2 – SKATTER

2.1 – Midlertidige forskjeller

| | 2021 | 2020 | Endring |
|--|------------|------------|----------|
| Driftsmidler | 0 | 0 | 0 |
| Skattemessig underskudd til fremføring | 3.508.241 | 2.611.182 | 897.059 |
| Avsetning for forpliktelse | 60.000 | 60.000 | 0 |
| Netto midlertidige forskjeller | -3.568.241 | -2.671.182 | -897.059 |
| Utsatt skattefordel, 22% | 785.013 | 587.182 | 197.353 |

Utsatt skattefordel er ikke oppført i selskapets balanse.

2.2 – Skattekostnad

| | 2021 | 2020 |
|---------------------------------------|----------|------------|
| Resultat før skattekostnad | -738 036 | 1 520 668 |
| Permanente forskjeller | -159 023 | -2 098 275 |
| Endring midlertidige forskjeller | 0 | 0 |
| Inntekt før anvendelse av underskudd | -897 059 | -577 607 |
| Anvendt skattemessig underskudd | 0 | 0 |
| Beregningsgrunnlag betalbar skatt | 0 | 0 |
| Beregnet skatt av årets resultat | 0 | 0 |
| Fremført godtgj. til neste år | 0 | 0 |
| -Fremført skattemessig underskudd | 0 | 0 |
| Betalbar skatt (22 %) / skattekostnad | 0 | 0 |

NOTE 3 – MARKEDSBASERTE AKSJER

Selskapet har investert kr 56 826 697 i markedsbaserte aksjer og aksjefond. Aksjene vurderes til det laveste av anskaffelseskostnad og virkelig verdi for aksjeholdningen samlet. Anskaffelseskost tilordnes etter FIFO-metoden. Markedsverdi pr 31.12.2021 var kr 101.423.340.

NOTE 4 – LIKVIDER

| | 2021 | 2020 |
|---------------------------------------|--------|--------|
| Herav bundet på konto for skattetrekk | 22.943 | 25.780 |



CARL F HEMSEN AS

Noter til regnskapet for 2021

NOTE 5 – AKSJEKAPITAL OG EGENKAPITAL

Aksjekapitalen består av 1.701.876 aksjer, pålydende kr 10 pr aksje, totalt kr 17.018.760. Det er to aksjeklasser i selskapet, hvorav 1.449.031 aksjer tilhører klasse A, mens 252.845 aksjer tilhører klasse B.

B-aksjene har ikke stemmerett vedrørende utbytte. For øvrig innehar B-aksjene samme rettigheter som A-aksjene i selskapet.

Selskapet har følgende aksjeeiere pr 31. desember 2021:

| Navn | A-aksjer | B-aksjer | Verv |
|------------------------|-----------|----------|--------------------------|
| Pirkko A. J. Hemsén | 625.288 | 0 | |
| Ingmar Einar Hemsén | 330.723 | 0 | Styreleder |
| Margaret Hemsén | 280.633 | 0 | Styremedlem |
| AS Mannen Bak Døra | 40.000 | 199.436 | |
| Leonard Hemsén | 44.745 | 0 | Styremedlem/Daglig leder |
| Fredrik B. Hemsén | 2.304 | 4.547 | |
| Christina B. Hemsén | 3.946 | 4.547 | |
| August B. Hemsén | 1.635 | 4.547 | |
| Miika Hemsén-Bonacorsi | 1.635 | 4.547 | |
| Helmer Hemsén | 1.000 | 0 | |
| Carl F Hemsén AS | 117.112 | 35.221 | |
| Sum | 1.449.031 | 252.845 | |

| EGENKAPITAL | Aksje- kapital | Egne aksjer | Overkurs fond | Annen innskutt egenkapital | Annen egenkapital | Sum egenkapital |
|-------------------|-------------------|----------------|------------------|----------------------------------|----------------------|--------------------|
| Egenkapital 01.01 | 17.018.760 | - 1.523.430 | 9.471.574 | 71.414 | 67.666.313 | 92.704.631 |
| Egne aksjer | | | | | | |
| Årets resultat | | | | | -738.036 | -738.036 |
| Egenkapital 31.12 | 17.018.760 | - 1.523.430 | 9.471.574 | 71.414 | 66.928.277 | 91.966.595 |

NOTE 6 – PANTSTILLELSER

Selskapet har bankkreditt på kr 3.000.000 som er ubenyttet. Til sikkerhet er pant tatt i utvalgt aksjebeholdning på til sammen kr 3.600.000. I tillegg er det er fondsinvestering stilt som pant med inntil kr 2.500.000 for ubenyttet mulighet til derivathandel.

NOTE 7 – HENDELSER ETTER BALANSEDAGEN

Den pågående Covid-19 pandemien har påvirkning på selskapets investeringer. Selskapets investeringer er oppført til kostpris og regnskapet vil ikke direkte være berørt av kortsiktige svingninger. Vi mener at verdiene over tid vil stige, slik at det ikke er noen grunnlag for nedskrivning av de bokførte investeringene.



Til generalforsamlingen i Carl F. Hemsens AS

Uavhengig revisors beretning

Konklusjon

Vi har revidert Carl F. Hemsens AS sitt årsregnskap som består av balanse per 31. desember 2021, og resultatregnskap for regnskapsåret avsluttet per denne datoen og noter til årsregnskapet, herunder et sammendrag av viktige regnskapsprinsipper.

Etter vår mening

- oppfyller årsregnskapet gjeldende lovkrav, og
- gir årsregnskapet et rettviseende bilde av selskapets finansielle stilling per 31. desember 2021 og av dets resultat og kontantstrømmer for regnskapsåret avsluttet per denne datoen i samsvar med regnskapslovens regler og god regnskapsskikk i Norge.

Grunnlag for konklusjonen

Vi har gjennomført revisjonen i samsvar med de internasjonale revisjonsstandardene International Standards on Auditing (ISA-ene). Våre oppgaver og plikter i henhold til disse standardene er beskrevet nedenfor under Revisors oppgaver og plikter ved revisjonen av årsregnskapet. Vi er uavhengige av selskapet slik det kreves i lov, forskrift og International Code of Ethics for Professional Accountants (inkludert internasjonale uavhengighetsstandarder) utstedt av the International Ethics Standards Board for Accountants (IESBA-reglene), og vi har overholdt våre øvrige etiske forpliktelser i samsvar med disse kravene. Innhentet revisjonsbevis er etter vår vurdering tilstrekkelig og hensiktsmessig som grunnlag for vår konklusjon.

Ledelsens ansvar for årsregnskapet

Ledelsen er ansvarlig for å utarbeide årsregnskapet og for at det gir et rettviseende bilde i samsvar med regnskapslovens regler og god regnskapsskikk i Norge. Ledelsen er også ansvarlig for slik intern kontroll som den finner nødvendig for å kunne utarbeide et årsregnskap som ikke inneholder vesentlig feilinformasjon, verken som følge av misligheter eller utilsiktede feil.

Ved utarbeidelsen av årsregnskapet må ledelsen ta standpunkt til selskapets evne til fortsatt drift og opplyse om forhold av betydning for fortsatt drift. Forutsetningen om fortsatt drift skal legges til grunn for årsregnskapet så lenge det ikke er sannsynlig at virksomheten vil bli avvirket.



ATRIS AS
Tlf: +47 24 20 08 60
Mob: +47 91 81 51 79

Avd. Oslo
Engbrets vei 3
0275 Oslo

Avd. Horten
Johan Sollies gate 12
3182 Horten

morten@atris.no
www.atris.no
Side 1 av 2

Foretaksregisteret: NO 980 402 258 MVA | Gjennom Certus Revisjon AS - medlem av MSI Global Alliance



Revisors oppgaver og plikter ved revisjonen av årsregnskapet

Vårt mål er å oppnå betryggende sikkerhet for at årsregnskapet som helhet ikke inneholder vesentlig feilinformasjon, verken som følge av misligheter eller utilsiktede feil, og å avgi en revisjonsberetning som inneholder vår konklusjon. Betryggende sikkerhet er en høy grad av sikkerhet, men ingen garanti for at en revisjon utført i samsvar med ISA-ene, alltid vil avdekke vesentlig feilinformasjon som eksisterer. Feilinformasjon kan oppstå som følge av misligheter eller utilsiktede feil. Feilinformasjon blir vurdert som vesentlig dersom den enkeltvis eller samlet med rimelighet kan forventes å påvirke økonomiske beslutninger som brukerne foretar basert på årsregnskapet.

For videre beskrivelse av revisors oppgaver og plikter vises det til:
<https://revisorforeningen.no/revisjonsberetninger>

Oslo, 30.06.2022
for revisjonsselskapet Atris AS

Morten Agasøster
Statsautorisert revisor



Atris AS
Tlf: +47 24 20 08 60
Mob: +47 91 81 51 79

Avd. Oslo
Engbrets vei 3
0275 Oslo

Avd. Horten
Johan Sollies gate 12
3182 Horten

morten@atris.no
www.atris.no
Side 2 av 2

Foretaksregisteret: NO 980 402 258 MVA | Gjennom Certus Revisjon AS - medlem av MSI Global Alliance