



ÅRSREGNSKAPET FOR REGNSKAPSÅRET 2023 - GENERELL INFORMASJON

Enheten

Organisasjonsnummer: 990 094 896
Organisasjonsform: Aksjeselskap
Foretaksnavn: CCG HOLDING AS
Forretningsadresse: Skogveien 18
3121 NØTTERØY

Regnskapsår

Årsregnskapets periode: 01.01.2023 - 31.12.2023

Konsern

Morselskap i konsern: Nei

Regnskapsregler

Regler for små foretak benyttet: Ja
Benyttet ved utarbeidelsen av årsregnskapet til selskapet: Regnskapslovens alminnelige regler

Årsregnskapet fastsatt av kompetent organ

Bekreftet av representant for selskapet: Christian Grøndahl Carl
Dato for fastsettelse av årsregnskapet: 24.05.2024

Grunnlag for avgivelse

År 2023: Årsregnskapet er elektronisk innlevert
År 2022: Tall er hentet fra elektronisk innlevert årsregnskap fra 2023

Det er ikke krav til at årsregnskapet m.v. som sendes til Regnskapsregisteret er undertegnet. Kontrollen på at dette er utført ligger hos revisor/enhetens øverste organ. Sikkerheten ivaretas ved at innsender har rolle/rettighet for innsending av årsregnskapet via Altinn, og ved at det bekreftes at årsregnskapet er fastsatt av kompetent organ.

Brønnøysundregistrene, 03.06.2025



Resultatregnskap

Beløp i: NOK	Note	2023	2022
RESULTATREGNSKAP			
Inntekter			
Annen driftsinntekt		14 434	7 132
Sum inntekter		14 434	7 132
Kostnader			
Lønnskostnad	2		15 035
Annen driftskostnad		44 701	54 934
Sum kostnader		44 701	69 969
Driftsresultat		-30 267	-62 837
Finansinntekter og finanskostnader			
Annen renteinntekt		29 435	811
Annen finansinntekt		1 174 973	228 445
Verdiøkning markedsbaserte omløpsmidler		1 125 509	-1 741 525
Sum finansinntekter		2 329 917	-1 512 269
Annen rentekostnad		-9 412	9 529
Annen finanskostnad		159 103	89 749
Sum finanskostnader		149 691	99 278
Netto finans		2 180 226	-1 611 547
Ordinært resultat før skattekostnad		2 149 959	-1 674 384
Skattekostnad på resultat	3	27 497	
Ordinært resultat etter skattekostnad		2 122 462	-1 674 384
Årsresultat	4	2 122 462	-1 674 384
Årsresultat etter minoritetsinteresser		2 122 462	-1 674 384
Totalresultat		2 122 462	-1 674 384
Overføringer og disponeringer			
Ordinært utbytte		350 000	4 000 000



Resultatregnskap

Beløp i: NOK	Note	2023	2022
Avsatt til annen egenkapital	4	1 772 462	
Overført fra annen egenkapital			-5 674 384
Sum overføringer og disponeringer		2 122 462	-1 674 384



Balanse

Beløp i: NOK	Note	2023	2022
BALANSE - EIENDELER			
Anleggsmidler			
Immaterielle eiendeler			
Utsatt skattefordel	3		
Finansielle anleggsmidler			
Investeringer i aksjer og andeler	5	783 250	29 000
Sum finansielle anleggsmidler		783 250	29 000
Sum anleggsmidler		783 250	29 000
Omløpsmidler			
Varer			
Fordringer			
Kundefordringer		1 596	
Sum fordringer		1 596	
Investeringer			
Markedsbaserte aksjer	6	11 484 301	13 204 015
Sum investeringer		11 484 301	13 204 015
Bankinnskudd, kontanter og lignende			
Bankinnskudd, kontanter o.l.		280 573	408 331
Sum bankinnskudd, kontanter og lignende		280 573	408 331
Sum omløpsmidler		11 766 470	13 612 346
SUM EIENDELER		12 549 720	13 641 346
BALANSE - EGENKAPITAL OG GJELD			
Egenkapital			
Innskutt egenkapital			
Aksjekapital	4, 7	300 000	300 000



Balanse

Beløp i: NOK	Note	2023	2022
Beholdning av egne aksjer	7		
Annen innskutt egenkapital	4	783 250	
Sum innskutt egenkapital		1 083 250	300 000
Opptjent egenkapital			
Annen egenkapital	4	11 039 494	9 267 031
Sum opptjent egenkapital		11 039 494	9 267 031
Sum egenkapital	4	12 122 744	9 567 031
Gjeld			
Langsiktig gjeld			
Utsatt skatt	3	27 497	
Sum avsetninger for forpliktelser		27 497	
Annen langsiktig gjeld			
Sum langsiktig gjeld		27 497	0
Kortsiktig gjeld			
Leverandørgjeld		49 479	967
Betalbar skatt	3		
Utbytte		350 000	4 000 000
Annen kortsiktig gjeld			73 347
Sum kortsiktig gjeld		399 479	4 074 314
Sum gjeld		426 976	4 074 314
SUM EGENKAPITAL OG GJELD		12 549 720	13 641 346



Brønnøysundregistrene

ÅRSREGNSKAP FOR REGNSKAPSÅRET 2023 - GENERELL INFORMASJON

Journalnummer: 2024 576991

Enheten

Organisasjonsnummer: 990 094 896
Organisasjonsform: Aksjeselskap
Foretaksnavn: CCG HOLDING AS
Forretningsadresse: Skogveien 18
3121 NØTTERØY

Regnskapsår

Årsregnskapets periode: 01.01.2023 - 31.12.2023

Konsern

Morselskap i konsern: Nei

Regnskapsregler

Regler for små foretak benyttet: Ja
Benyttet ved utarbeidelsen av
årsregnskapet til selskapet: Regnskapslovens alminnelige regler

Årsregnskapet fastsatt av kompetent organ

Bekreftet av representant for selskapet: Christian Grøndahl Carl
Dato for fastsettelse av årsregnskapet: 24.05.2024

Revisjon

Selskapet har besluttet at årsregnskapet
ikke skal revideres: Ja
Årsregnskapet er utarbeidet av ekstern
autorisert regnskapsfører: Ja
Ekstern autorisert regnskapsfører har i
løpet av regnskapsåret bistått ved den
løpende regnskapsføringen eller utført
andre tjenester for selskapet enn å
utarbeide årsregnskapet: Ja

Grunnlag for avgivelse

År 2023: Årsregnskap er elektronisk innlevert.
År 2022: Tall er hentet fra elektronisk innlevert årsregnskap fra 2023.

Det er ikke krav til at årsregnskapet m.v. som sendes til Regnskapsregisteret er undertegnet. Kontrollen på at dette er utført ligger hos revisor/enhetens øverste organ. Sikkerheten ivaretas ved at innsender har rolle/rettighet for innsending av årsregnskapet via Altinn, og ved at det bekreftes at årsregnskapet er fastsatt av kompetent organ.

Brønnøysundregistrene, 01.07.2024

Brønnøysundregistrene
Postadresse: Postboks 900, 8910 Brønnøysund
Telefon: 75 00 75 00
E-post: firmapost@brreg.no Internett: www.brreg.no
Organisasjonsnummer: 974 760 673



Organisasjonsnr: 990 094 896
CCG HOLDING AS

RESULTATREGNSKAP

Beløp i: NOK	Note	2023	2022
RESULTATREGNSKAP			
Inntekter			
Annen driftsinntekt		14 434	7 132
Sum inntekter		14 434	7 132
Kostnader			
Lønnskostnad	2		15 035
Annen driftskostnad		44 701	54 934
Sum kostnader		44 701	69 969
Driftsresultat		-30 267	-62 837
Finansinntekter og finanskostnader			
Annen renteinntekt		29 435	811
Annen finansinntekt		1 174 973	228 445
Verdiøkning markedsbaserte omløpsmidler		1 125 509	-1 741 525
Sum finansinntekter		2 329 917	-1 512 269
Annen rentekostnad		-9 412	9 529
Annen finanskostnad		159 103	89 749
Sum finanskostnader		149 691	99 278
Netto finans		2 180 226	-1 611 547
Ordinært resultat før skattekostnad			
Skattekostnad på resultat	3	2 149 959	-1 674 384
		27 497	
Ordinært resultat etter skattekostnad		2 122 462	-1 674 384
Årsresultat	4	2 122 462	-1 674 384
Årsresultat etter minoritetsinteresser		2 122 462	-1 674 384
Totalresultat		2 122 462	-1 674 384
Overføringer og disponeringer			
Ordinært utbytte		350 000	4 000 000
Avsatt til annen egenkapital	4	1 772 462	
Overført fra annen egenkapital			-5 674 384
Sum overføringer og disponeringer		2 122 462	-1 674 384



Organisasjonsnr: 990 094 896
CCG HOLDING AS

BALANSE

Beløp i: NOK **Note** **2023** **2022**

BALANSE - EIENDELER

Anleggsmidler

Immaterielle eiendeler

Utsatt skattefordel 3

Finansielle anleggsmidler

Investeringer i aksjer og andeler 5

783 250

29 000

Sum finansielle anleggsmidler

783 250

29 000

Sum anleggsmidler

783 250

29 000

Omløpsmidler

Varer

Fordringer

Kundefordringer

1 596

Sum fordringer

1 596

Investeringer

Markedsbaserte aksjer 6

11 484 301

13 204 015

Sum investeringer

11 484 301

13 204 015

Bankinnskudd, kontanter og lignende

Bankinnskudd, kontanter o. l.

280 573

408 331

Sum bankinnskudd, kontanter og lignende

280 573

408 331

Sum omløpsmidler

11 766 470

13 612 346

SUM EIENDELER

12 549 720

13 641 346

BALANSE - EGENKAPITAL OG GJELD

Egenkapital

Innskutt egenkapital

Aksjekapital 4, 7

300 000

300 000

Beholdning av egne aksjer 7

Annen innskutt egenkapital 4

783 250

Sum innskutt egenkapital

1 083 250

300 000

Opptjent egenkapital

Annen egenkapital 4

11 039 494

9 267 031

Sum opptjent egenkapital

11 039 494

9 267 031



Sum egenkapital	4	12 122 744	9 567 031
Gjeld			
Langsiktig gjeld			
Utsatt skatt	3	27 497	
Sum avsetninger for forpliktelser		27 497	
Annen langsiktig gjeld			
Sum langsiktig gjeld		27 497	0
Kortsiktig gjeld			
Leverandørgjeld		49 479	967
Betalbar skatt	3		
Utbytte		350 000	4 000 000
Annen kortsiktig gjeld			73 347
Sum kortsiktig gjeld		399 479	4 074 314
Sum gjeld		426 976	4 074 314
SUM EGENKAPITAL OG GJELD		12 549 720	13 641 346



Organisasjonsnr: 990 094 896
CCG HOLDING AS

NOTEOPPLYSNINGER - SELSKAP - alle poster oppgitt i hele tall

Note
2

Antall årsverk i regnskapsåret
0.00

Sum Beløp

Balanseført verdi 31.12. Varige driftsmidler Immaterielle eiend.

Konsernregnskap

Morselskapet sitt navn

Forretningskontor for morselskapet

Begrunnelse for at datterselskap er utelatt fra konsolideringen

Samlet beløp - tilknyttet selskap Årets Fjorårets

Samlet beløp - foretak i samme konsern Årets Fjorårets

Samlet beløp - foretak i samme konsern Årets Fjorårets

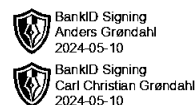
Samlet beløp - felles kontrollert virksomhet Årets Fjorårets

Pantstillelse Beløp

Beholdning av egne aksjer Antall Pålydende Andel av aksjek.



Ccg Holding AS



Org. nr. 990 094 896

ÅRSREGNSKAP 2023

Består av:
Finansregnskap med noter

Utarbeidet av:
AB Økonomi AS
Org.nr. 994 745 433
Autorisert regnskapsselskap



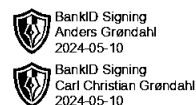
BankID Signing
Anders Grøndahl
2024-05-10

BankID Signing
Carl Christian Grøndahl
2024-05-10

RESULTATREGNSKAP

CCG HOLDING AS

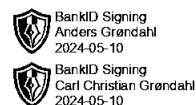
DRIFTSINNEKTER OG DRIFTSKOSTNADER	Note	2023	2022
Annen driftsinntekt		14 434	7 132
Sum driftsinntekter		14 434	7 132
Lønnskostnad	2	0	15 035
Annen driftskostnad		44 701	54 934
Sum driftskostnader		44 701	69 969
Driftsresultat		-30 267	-62 837
FINANSINNEKTER OG FINANSKOSTNADER			
Annen renteinntekt		29 435	811
Annen finansinntekt		1 174 973	228 445
Verdiøkning markedsbaserte omløpsmidler		1 125 509	-1 741 525
Annen rentekostnad		-9 412	9 529
Annen finanskostnad		159 103	89 749
Resultat av finansposter		2 180 226	-1 611 547
Resultat før skattekostnad		2 149 959	-1 674 384
Skattekostnad på resultat	3	27 497	0
Årsresultat	4	2 122 462	-1 674 384
OVERFØRINGER			
Avsatt til utbytte		350 000	4 000 000
Avsatt til annen egenkapital	4	1 772 462	0
Overført fra annen egenkapital		0	5 674 384
Sum overføringer		2 122 462	-1 674 384



BALANSE

CCG HOLDING AS

EIENDELER	Note	2023	2022
ANLEGGSMIDLER			
FINANSIELLE ANLEGGSMIDLER			
Investeringer i aksjer og andeler	5	783 250	29 000
Sum finansielle anleggsmidler		783 250	29 000
Sum anleggsmidler		783 250	29 000
OMLØPSMIDLER			
FORDRINGER			
Kundefordringer		1 596	0
Sum fordringer		1 596	0
INVESTERINGER			
Markedsbaserte aksjer	6	11 484 301	13 204 015
Sum investeringer		11 484 301	13 204 015
Bankinnskudd, kontanter o.l.		280 573	408 331
Sum omløpsmidler		11 766 470	13 612 346
Sum eiendeler		12 549 720	13 641 346



BALANSE

CCG HOLDING AS

EGENKAPITAL OG GJELD	Note	2023	2022
EGENKAPITAL			
INNSKUTT EGENKAPITAL			
Aksjekapital	4, 7	300 000	300 000
Annen innskutt egenkapital	4	783 250	0
Sum innskutt egenkapital		1 083 250	300 000
OPPTJENT EGENKAPITAL			
Annen egenkapital	4	11 039 494	9 267 031
Sum opptjent egenkapital		11 039 494	9 267 031
Sum egenkapital	4	12 122 744	9 567 031
GJELD			
AVSETNING FOR FORPLIKTELSER			
Utsatt skatt	3	27 497	0
Sum avsetning for forpliktelser		27 497	0
ANNEN LANGSIKTIG GJELD			
KORTSIKTIG GJELD			
Leverandørgjeld		49 479	967
Utbytte		350 000	4 000 000
Annen kortsiktig gjeld		0	73 347
Sum kortsiktig gjeld		399 479	4 074 314
Sum gjeld		426 976	4 074 314
Sum egenkapital og gjeld		12 549 720	13 641 346

Nøtterøy, 10.05.2024
Styret i Ccg Holding AS

Christian Grøndahl Carl
styreleder

Anders Grøndahl
styremedlem



CCG Holding AS Noter til regnskap 2023



Note 1 Regnskapsprinsipper

Årsregnskapet er satt opp i samsvar med regnskapsloven og NRS 8 - God regnskapsskikk for små foretak.

DRIFTSINNETEKTER

Inntektsføring ved salg av varer skjer på leveringstidspunktet. Tjenester inntektsføres etter hvert som de leveres.

SKATT

Skattekostnaden i resultatregnskapet omfatter både periodens betalbare skatt og endring i utsatt skatt. Utsatt skatt er beregnet med 22 % på grunnlag av de midlertidige forskjeller som eksisterer mellom regnskapsmessige og skattemessige verdier, samt ligningsmessig underskudd til fremføring ved utgangen av regnskapsåret. Skatteøkende og skattereduserende midlertidige forskjeller som reverserer eller kan reverseres i samme periode er utlignet og nettoført.

KLASSIFISERING OG VURDERING AV OMLØPSMIDLER

Omløpsmidler og kortsiktig gjeld omfatter normalt poster som forfaller til betaling innen ett år etter balansedagen, samt poster som knytter seg til varekretsløpet. Omløpsmidler vurderes til laveste verdi av anskaffelseskost og virkelig verdi.

FORDRINGER

Kundefordringer og andre fordringer oppføres til pålydende etter fradrag for avsetning til forventet tap. Avsetning til tap gjøres på grunnlag av en individuell vurdering av de enkelte fordringene.

Note 2 Lønnskostnader og antall årsverk

LØNSKOSTNADER

	2023	2022
Andre ytelser	0	15 035
Sum	0	15 035

Selskapet har i 2023 sysselsatt 0 årsverk.

Selskapet er ikke pliktig til å ha tjenestepensjonsordning etter lov om obligatorisk tjenestepensjon. Det er heller ikke tegnet en slik avtale.

Selskapet har fravalgt revisor fra 2015.



CCG Holding AS Noter til regnskap 2023



Note 3 Skatt

Årets skattekostnad	2023	2022
Resultatført skatt på ordinært resultat:		
Betalbar skatt	0	0
Endring i utsatt skatt	27 497	0
Skattekostnad ordinært resultat	27 497	0
Skattepliktig inntekt:		
Resultat før skatt	2 149 959	-1 674 384
Permanente forskjeller	-2 182 561	0
Skattepliktig inntekt	-32 602	-1 674 384
Betalbar skatt i balansen:		
Betalbar skatt på årets resultat	0	0
Sum betalbar skatt i balansen	0	0

Skatteeffekten av midlertidige forskjeller og underskudd til fremføring som har gitt opphav til utsatt skatt og utsatte skattefordeler, spesifisert på typer av midlertidige forskjeller

	2023	2022	Endring
Aksjer og andre verdipapirer	157 590	0	-157 590
Akkumulert fremførbart underskudd	-32 602	0	32 602
Grunnlag for utsatt skatt	124 988	0	-124 988
Utsatt skatt (22 %)	27 497	0	-27 497

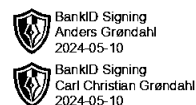
Note 4 Egenkapital

	Aksjekapital	Overkurs	Annen innskutt egenkapital	Annen egenkapital	Sum egenkapital
Pr. 31.12.2022	300 000	0	0	9 267 031	9 567 031
Årets resultat				2 122 462	2 122 462
Utbytte				-350 000	-350 000
Gave aksjer			783 250	0	783 250
Pr 31.12.2023	300 000	0	783 250	11 039 494	12 122 744

Gave aksjer ble mottatt i 2020 og 2021. Korrekt bokføring mot annen innskutt egenkapital utført i 2023.



CCG Holding AS Noter til regnskap 2023



Note 5 Investeringer i aksjer og andeler

Beløpet gjelder 100 aksjer (1,83% eierandel) i G1812 Invest AS.

Note 6 Markedsbaserte verdipapirer

	Kostpris	Virkelig verdi 31.12.2023
Finansinvesteringer	9 496 857	11 484 301

Note 7 Aksjonærer

AKSJEKAPITALEN I CCG HOLDING AS PR. 31.12 BESTÅR AV:

	Antall	Pålydende	Bokført
Ordinære aksjer	100	3 000,0	300 000
Sum	100		300 000

EIERSTRUKTUR

De største aksjonærene i % pr. 31.12 var:

	Ordinære	Eierandel	Stemmeandel
Christian Grøndahl Carl	100	100,0	100,0

AKSJER EIET AV MEDLEMMER I STYRET OG DAGLIG LEDER:

Navn	Verv	Ordinære
Christian Grøndahl Carl	styreleder	100
Totalt antall aksjer		100