



ÅRSREGNSKAPET FOR REGNSKAPSÅRET 2023 - GENERELL INFORMASJON

Enheten

Organisasjonsnummer:	919 164 794
Organisasjonsform:	Aksjeselskap
Foretaksnavn:	WS HOLDING AS
Forretningsadresse:	Smedasundet 97 5525 HAUGESUND

Regnskapsår

Årsregnskapets periode:	01.01.2023 - 31.12.2023
-------------------------	-------------------------

Konsern

Morselskap i konsern:	Ja
Konsernregnskap lagt ved:	Nei

Regnskapsregler

Regler for små foretak benyttet:	Nei
Benyttet ved utarbeidelsen av årsregnskapet til selskapet:	Regnskapslovens alminnelige regler

Årsregnskapet fastsatt av kompetent organ

Bekreftet av representant for selskapet:	Johannes Østensjø
Dato for fastsettelse av årsregnskapet:	11.04.2024

Grunnlag for avgivelse

År 2023: Årsregnskapet er elektronisk innlevert
År 2022: Tall er hentet fra elektronisk innlevert årsregnskap fra 2023

Det er ikke krav til at årsregnskapet m.v. som sendes til Regnskapsregisteret er undertegnet. Kontrollen på at dette er utført ligger hos revisor/enhetens øverste organ. Sikkerheten ivaretas ved at innsender har rolle/rettighet for innsending av årsregnskapet via Altinn, og ved at det bekreftes at årsregnskapet er fastsatt av kompetent organ.

Brønnøysundregistrene, 03.06.2025



Resultatregnskap

Beløp i: NOK	Note	2023	2022
RESULTATREGNSKAP			
Kostnader			
Driftskostnader	1, 2	510 918	529 788
Sum kostnader		510 918	529 788
Driftsresultat		-510 918	-529 788
Finansinntekter og finanskostnader			
Resultat datterselskap		106 337 852	50 430 183
Annen renteinntekt	2	15 183 005	12 378 926
Sum finansinntekter		121 520 857	62 809 109
Kursdifferanser		10 664 449	34 065 997
Annen rentekostnad	2	34 841 449	27 853 760
Sum finanskostnader		45 505 897	61 919 757
Netto finans	3	76 014 959	889 352
Ordinært resultat før skattekostnad		75 504 042	359 564
Skattekostnad	4		
Ordinært resultat etter skattekostnad		75 504 042	359 564
Årsresultat		75 504 042	359 564
Årsresultat etter minoritetsinteresser		75 504 042	359 564
Totalresultat		75 504 042	359 564
Overføringer og disponeringer			
Udekket tap		75 504 042	359 564
Sum overføringer og disponeringer		75 504 042	359 564



Balanse

Beløp i: NOK	Note	2023	2022
BALANSE - EIENDELER			
Anleggsmidler			
Immaterielle eiendeler			
Utsatt skattefordel	4		
Finansielle anleggsmidler			
Investering i datterselskap	5	984 359 975	879 472 351
Lån til foretak i samme konsern		184 749 930	231 130 950
Sum finansielle anleggsmidler		1 169 109 905	1 110 603 301
Sum anleggsmidler		1 169 109 905	1 110 603 301
Omløpsmidler			
Varer			
Fordringer			
Kundefordringer	6		238 687
Kortsiktige fordringer		1 333 356	1 173 626
Konsernfordringer	6, 6	1 877 611	18 329 767
Sum fordringer		3 210 967	19 742 080
Bankinnskudd, kontanter og lignende			
Bankinnskudd, kontanter o.l.		2 922 117	12 517 019
Sum bankinnskudd, kontanter og lignende		2 922 117	12 517 019
Sum omløpsmidler		6 133 084	32 259 099
SUM EIENDELER		1 175 242 989	1 142 862 400
BALANSE - EGENKAPITAL OG GJELD			
Egenkapital			
Innskutt egenkapital			
Aksjekapital	7	129 892 569	129 892 569
Overkurs		1 118 387 085	1 118 387 085



Balanse

Beløp i: NOK	Note	2023	2022
Sum innskutt egenkapital		1 248 279 654	1 248 279 654
Opptjent egenkapital			
Udekket tap		566 837 588	640 891 401
Sum opptjent egenkapital		-566 837 588	-640 891 401
Sum egenkapital	8	681 442 067	607 388 253
Gjeld			
Langsiktig gjeld			
Utsatt skatt	4		
Annen langsiktig gjeld			
Gjeld til kredittinstitusjoner	9	487 532 487	501 376 415
Sum annen langsiktig gjeld		487 532 487	501 376 415
Sum langsiktig gjeld		487 532 487	501 376 415
Kortsiktig gjeld			
Leverandørgjeld	6		1 203 769
Betalbar skatt	4		
Kortsiktig konserngjeld	6, 6	3 097 209	30 713 069
Annen kortsiktig gjeld		3 171 226	2 180 893
Sum kortsiktig gjeld		6 268 435	34 097 732
Sum gjeld		493 800 922	535 474 147
SUM EGENKAPITAL OG GJELD		1 175 242 989	1 142 862 400



Årsregnskap 2023 WS Holding AS

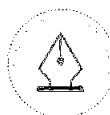
Årsregnskap
- Resultatregnskap
- Balanse
- Noter

Kontantstrømoppstilling

Årsberetning

Revisors beretning

Org.nr.: 919 164 794



This file is sealed with a digital signature.
The seal is a guarantee for the authenticity
of the document.

Document ID:
439E001F71A14578B76A22099C64514F



WS HOLDING AS

ÅRSBERETNING 2023

Virksomhetens art og lokalisering

WS Holding AS (Selskapet) eier selskaper som igjen eier og drifter forsyningsskip og fartøy for inspeksjon, vedlikehold og lettere konstruksjonsarbeid. Pr. 31. desember 2023 er Selskapet eiere i følgende selskap: West Supply I AS, West Supply III AS og West Supply II Operation AS. I tillegg eier selskapet 97% av West Supply VIII AS (samlet Gruppen).

Selskapet har sitt forretningskontor i Haugesund og selskapene i Gruppen har avtaler om drift av skipene med Østensjø Rederi AS.

Fremtidig utvikling og markedsforhold

Gruppens fartøy opererer i offshore markedet, primært i tilknytning til utvinning av olje og gass, men til dels også relatert til offshore wind og fornybar markedet.

Etter en lengre og krevende periode med ubalanse i forholdet mellom tilbud og etterspørsel i markedet for offshore service fartøyer, så man i 2022 en tendens til forbedring på tvers av alle offshore service segmenter. Riktignok med noen individuelle variasjoner mellom segmentene avhengig av i hvilken del av den olje og gassrelaterte verdikjeden man primært var beskjeftiget, men likevel en generell endring i makedsentiment og mer i favør av skipseiere og tilbydere av tonnasje. Denne trenden fortsatte inn i 2023, hvor tidligere års reduserte etterspørsel og lavere betalingsvillighet for fartøyer som betjener olje og gassnæringen i økende grad gjennom året ble reversert som en konsekvens av en stabilt høy oljepris, fokus på energisikkerhet og ikke minst en kraftig endring i balansen mellom tilbud og etterspørsel etter tonnasje som en konsekvens av flere år med utfasing av eldre tonnasje kombinert med begrenset nybyggingsaktivitet.

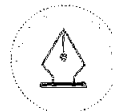
Majoriteten av fartøyene Gruppen opererer har vært engasjert på faste kontrakter gjennom store deler av året. Enhetene som har vært eksponert mot spotmarkedet på norsk og UK sektor har generelt hatt høyere rater og utnyttelsesgrad enn forutgående år.

Ved inngangen til 2024 opplever Selskapet sterk men fremdeles økende etterspørsel etter kvalitetstonnasje innen alle offshore service segmenter basert på en markedsbalanse som har bedret seg kraftig over relativt kort tid. Mye tyder på at markedet generelt vil forbedres ytterligere gjennom 2024 og videre også med positive forventninger på kort til mellomlang sikt.

Teknologiendringer, regulatoriske krav og transformasjon til nullutslippsoperasjoner vil mest sannsynlig føre til økte kapitalutgifter og behov for oppgraderinger av eksisterende fartøy for å sikre etterlevelse av fremtidens regelverk. Per i dag er det imidlertid vanskelig å vurdere og tidfeste når, hvilken teknologi og hvilken kostnad som må påregnes og potensielt vil påvirke fartøyets levetid. Avskrivningsplanen for Gruppens fartøy holdes dermed på 30 års lineær avskrivning, i tråd med prinsippene som er anvendt for fartøyene historisk sett

Fortsatt drift

I samsvar med regnskapslovens § 3-3 er regnskapet avlagt under forutsetningen om fortsatt drift. Styret bekrefter at denne forutsetningen er til stede.



This file is sealed with a digital signature.
The seal is a guarantee for the authenticity
of the document.

Document ID:
439E001F71A14578B76A22099C64514F



Redegjørelse for årsregnskapet

Årets resultat viser et overskudd for Selskapet på kr 75 504 042. Til sammenligning hadde selskapet i 2022 et overskudd på kr 359 564, og endringen skyldes hovedsakelig sterk økning i positive resultater fra datterselskaper.

Selskapet har per 31.12.2023 en egenkapitalandel på 58% mot 53,2% i 2022.

Samlet kontantstrøm fra driften i selskapet i 2023 er negativ med kr 24 953 825 sammenlignet med en positiv kontantstrøm i 2022 på kr 102 228 420. Driftsresultatet er i 2023 negativt med kr 510 918 sammenlignet med et negativt resultat på i 2022 på kr 529 788. Forskjellen mellom kontantstrøm og driftsresultat er i hovedsak inntektsføring av resultat av datterselskaper og finanskostnader. Selskapets likviditetsbeholdning er kr 2 922 117 pr 31.12.2023 sammenlignet med 12 517 019 i 2022.

Selskapets omløpsmidler er på kr 6 133 084 pr. 31.12.2023, og selskapet kan i all vesentlighet betjene kortsiktig gjeld i ved hjelp av disse. For 2022 var omløpsmidlene på kr 32 259 099, og reduksjonen skyldes i hovedsak innfrielse av konserninterne fordringer og at det gis et lavere konsernbidrag i 2023.

Finansiell risiko

Kreditrisiko:

Kreditrisikoen for Selskapet vurderes som akseptabel. Selskapet har utestående gjeld mot enkelte av selskapets datterselskap. Disse har overtid redusert sin likviditetsbeholdning som følge av et tildels utfordrende marked og store investeringer, men er nå i en situasjon hvor likviditeten styrkes som en konsekvens av et marked i bedring. Risikoen for at datterselskapene ikke har økonomisk evne til å oppfylle sine forpliktelser anses også akseptabel. Det anses ikke nødvendig å avsette for tap på fordringer pr. 31.12.2023.

Markedsrisiko:

Selskapet har bankgjeld i norske kroner og euro. Eiendelene, i form av eierskap i og fordring mot datterselskap, er hovedsakelig eksponert mot norske kroner. Selskapet er således eksponert for endringer i valutakursene, men har mulighet til å avhjelpe deler av denne risikoen gjennom sikringsinstrumenter.

Rentene på selskapets bankgjeld er flytende. Selskapet er således eksponert mot rentendringer.

Likviditetsrisiko:

Selskapet vurderer likviditeten i Selskapet og Gruppen som akseptabel. Etter en periode med utfordrende markeder og fallende likviditet forventes likviditeten å styrkes og likviditetsrisikoen å reduseres i tiden fremover.

Arbeidsmiljø og likestilling

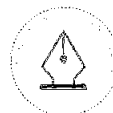
Selskapet har ingen ansatte. Styrets sammensetning består av en kvinne og tre menn.

Bærekraft

Selskapets bærekraftsmål blir fulgt opp i Østensjø Rederi AS sin Sustainability Action Plan. Planen baserer seg på FNs bærekraftsmål og det er valgt å vektlegge spesielt seks av bærekraftsmålene hvor konkrete mål og initiativer er identifisert.

Styringsgruppen bestående av representanter fra hver avdeling i Østensjø Rederi AS har hatt sine faste møter gjennom 2023, og har som ansvar å vedlikeholde, utvikle og følge opp Sustainability Action Plan.

I løpet av 2023 har Sustainability Action Plan blitt oppdatert med følgende nye initiativ for å oppnå bærekraftsmålene:



This file is sealed with a digital signature.
The seal is a guarantee for the authenticity
of the document.

Document ID:
439E001F71A14578B76A22099C64514F



- Resirkulering av e-avfall for kontor
- Bunkring av biofuel
- To nye leveranser av skip tilrettelagt for LOHC teknologi
- Initiativ for å redusere Co2 ved foretningsreise

I tillegg er et nytt bærekraftsmål inkludert i planen. FNs mål nr. 9: Oppgradere infrastruktur og tilpasse industrier for å gjøre dem mer bærekraftige, med økt effektivitet i ressursbruk og større adopsjon av rene og miljøvennlige teknologier og industriprosesser.

Østensjø Gruppen har investert i selskapet LOHC Maritime, og målet er å utvikle nullutslippsteknologi for bruk om bord på gruppens egne fartøyer, men også gjøre teknologien tilgjengelig for alle fartøyer der det er egnet. Målet er å ha teknologien klar innen 2029.

Sustainability Action Plan er tilgjengelig på sustainability.ostensjo.no.

Forsikring for styremedlemmer

WS Holding AS er inkludert i en Director and Officers Liability Insurance (D&O). Forsikringen gir økonomisk beskyttelse for selskapets styremedlemmer og ledere i tilfelle de blir saksøkt i forbindelse med utførelsen av sine plikter i forhold til selskapet. Forsikringen omfatter styremedlemmers og funksjonærers personlige juridiske ansvar, inkludert forsvars- og saksomkostninger.

Redegjørelse om samfunnsansvar

Selskapets redegjørelse for 2022 i henhold til krav i Lov om virksomheters åpenhet og arbeid med grunnleggende menneskerettigheter og anstendige arbeidsforhold (åpenhetsloven) (LOV-2021-06-18-99) er tilgjengelig på selskapets hjemmeside ostensjo.no/company, og redegjørelsen for 2023 vil bli gjort tilgjengelig på samme sted innen 30.06.2024.

Ytre miljø

Selskapets virksomhet medfører hverken forurensning eller utslipp som kan være til skade for det ytre miljø.

Årsresultat og disponeringer

Styret foreslår at årets positive resultat overføres til dekning av tidligere udekket tap.

Haugesund, 31. desember 2023

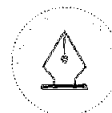
10. april 2024

Johannes Østensjø
Styrets leder

Finn O. Eckbo
Styremedlem

Sonja Margrethe Østensjø
Styremedlem

Gisle James Natvik
Styremedlem



This file is sealed with a digital signature.
The seal is a guarantee for the authenticity
of the document.

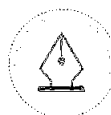
Document ID:
439E001F71A14578B76A22099C64514F



WS Holding AS

Resultatregnskap

Driftsinntekter og driftskostnader	Note	2023	2022
Driftskostnader	1, 2	510 918	529 788
Sum driftskostnader		510 918	529 788
Driftsresultat		-510 918	-529 788
Finansinntekter og finanskostnader			
Resultat datterselskap		106 337 852	50 430 183
Finansinntekter	2	15 183 005	12 378 926
Kursdifferanser		-10 664 449	-34 065 997
Finanskostnader	2	-34 841 449	-27 853 760
Resultat av finansposter	3	76 014 959	889 352
Resultat før skattekostnad		75 504 042	359 564
Skattekostnad	4	0	0
Årsresultat		75 504 042	359 564
Overføringer			
Avsatt til dekning av tidligere udekket tap		75 504 042	359 564
Sum overføringer		75 504 042	359 564



This file is sealed with a digital signature.
The seal is a guarantee for the authenticity
of the document.

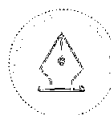
Document ID:
439E001F71A14578B76A22099C64514F



WS Holding AS

Balanse

Eiendeler	Note	2023	2022
Anleggsmidler			
Finansielle anleggsmidler			
Aksjer i datterselskap	5	984 359 975	879 472 351
Lån til foretak i samme konsern		184 749 930	231 130 950
Sum finansielle anleggsmidler		1 169 109 905	1 110 603 301
Sum anleggsmidler		1 169 109 905	1 110 603 301
Omløpsmidler			
Fordringer			
Kundefordringer	6	0	238 687
Kortsiktige fordringer		1 333 356	1 173 626
Tilgode konsernbidrag	6	1 877 611	18 329 767
Sum fordringer		3 210 967	19 742 080
Bankinnskudd, kontanter o.l.		2 922 117	12 517 019
Sum omløpsmidler		6 133 084	32 259 099
Sum eiendeler		1 175 242 989	1 142 862 400



This file is sealed with a digital signature.
The seal is a guarantee for the authenticity
of the document.

Document ID:
439E001F71A14578B76A22099C64514F



WS Holding AS

Balanse

Egenkapital og gjeld	Note	2023	2022
Egenkapital			
Innskutt egenkapital			
Aksjekapital	7	129 892 569	129 892 569
Overkurs		1 118 387 085	1 118 387 085
Sum innskutt egenkapital		1 248 279 654	1 248 279 654
Opptjent egenkapital			
Udekket tap		-566 837 588	-640 891 401
Sum opptjent egenkapital		-566 837 588	-640 891 401
Sum egenkapital	8	681 442 067	607 388 253
Gjeld			
Langsiktig gjeld			
Gjeld til kredittinstitusjoner	9	487 532 487	501 376 415
Sum langsiktig gjeld		487 532 487	501 376 415
Kortsiktig gjeld			
Leverandørgjeld	6	0	1 203 769
Konserngjeld	6	1 219 598	12 383 302
Skyldig konsernbidrag	6	1 877 611	18 329 767
Annen kortsiktig gjeld		3 171 226	2 180 893
Sum kortsiktig gjeld		6 268 435	34 097 732
Sum gjeld		493 800 922	535 474 147
Sum egenkapital og gjeld		1 175 242 989	1 142 862 400

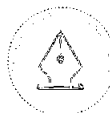
Haugesund, 10.04.2024
Styret i WS Holding AS

Johannes Østensjø
styreleder/daglig leder

Finn O. Eckbo
styremedlem

Sonja Margrethe Østensjø
styremedlem

Gisle James Natvik
styremedlem



This file is sealed with a digital signature.
The seal is a guarantee for the authenticity
of the document.

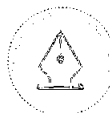
Document ID:
439E001F71A14578B76A22099C64514F



WS Holding AS

Kontantstrømanalyse

	2023	2022
<u>Likvider tilført /brukt på operasjonelle aktiviteter</u>		
Resultat	75 504 042	359 564
+ Resultat fra datterselskap	-106 337 852	-50 430 183
+ Tap aksjer i datterselskap	0	96 051
Endring i kundefordringer	238 687	-238 687
Endring i leverandørgjeld	-1 203 769	-175 271
Endring i andre fordringer	-159 730	131 009 578
Endring i annen kortsiktig gjeld	-10 173 368	11 836 258
Effekt av valutakursendringer	17 178 165	9 771 110
= (A) Netto kontantstrøm fra operasjonelle aktiviteter	-24 953 825	102 228 420
<u>Likvider tilført/brukt på investeringer</u>		
+ Realisert finansielle driftsmidler	0	2 445 000
- Investert i aksjer i datterselskap	0	-25 000 000
+ Utbetalt fra investering i datterselskap	0	200 000 000
= (B) Endring i andre investeringer	0	177 445 000
<u>Likvider tilført/brukt på finansiering</u>		
+ Kapitalforhøyelse	0	60 000 000
- Lån til konsernselskap	46 381 020	56 819 496
+ Opptak av ny langsiktig gjeld	0	518 461 207
- Nedbetaling av gjeld	-31 022 097	-925 788 689
+ Mottatt konsernbidrag	0	0
= (C) Netto likviditetsendring fra finansiering	15 358 923	-290 507 986
A+B+C Netto endring likvider gjennom perioden	-9 594 902	-10 834 566
+ Likviditetsbeholdning 01.01	12 517 019	23 351 586
= Likviditetsbeholdning 31.12	2 922 117	12 517 019



This file is sealed with a digital signature.
The seal is a guarantee for the authenticity
of the document.

Document ID:
439E001F71A14578B76A22099C64514F



WS Holding AS Noter til regnskapet 2023

Regnskapsprinsipper

Årsregnskapet er satt opp i samsvar med regnskapslovens bestemmelser og god regnskapsskikk.

Valuta

Transaksjoner i utenlandsk valuta omregnes til kursen på transaksjonstidspunktet. Pengeposter i utenlandsk valuta omregnes til norske kroner ved å benytte balansedagens kurs. Valutakursendringer resultatføres løpende i regnskapsperioden under andre finansposter.

Driftsinntekter og -kostnader

Inntektsføringen skjer etter opptjeningsprinsippet. Kostnader bokføres etter sammenstillingsprinsippet, dvs. at kostnader medtas i samme periode som tilhørende inntekt.

Skatt

Skattekostnaden i resultatregnskapet omfatter både periodens betalbare skatt og endring i utsatt skatt. Utsatt skatt er beregnet med 22 % på grunnlag av de midlertidige forskjeller som eksisterer mellom regnskapsmessige og skattemessige verdier, samt ligningsmessig underskudd til fremføring ved utgangen av regnskapsåret. Skatteøkende og skattereduserende midlertidige forskjeller som reverserer eller kan reverseres i samme periode er utlignet og nettoført. Netto utsatt skattefordel balanseføres i den grad det er sannsynlig at denne kan bli utnyttet.

Klassifisering og vurdering av omløpsmidler

Omløpsmidler og kortsiktig gjeld omfatter normalt poster som forfaller til betaling innen ett år etter balansedagen, samt poster som knytter seg til varekretsløpet. Omløpsmidler vurderes til laveste verdi av anskaffelseskost og virkelig verdi. Kortsiktig gjeld balanseføres til nominelt beløp på transaksjonstidspunktet.

Investering i datterselskap

Datterselskap og tilknyttede selskaper vurderes etter egenkapitalmetoden i selskapsregnskapet. Dette innebærer at andel av resultat blir vist på egen linje i resultatregnskapet. I balansen vises investeringens kostpris med tillegg/fradrag for akkumulerte resultater. Mottatt utbetaling av overskudd og tilbakebetalt innskudd kapital går til fradrag i investeringen.

Fordringer

Kundefordringer og andre fordringer oppføres til pålydende etter fradrag for avsetning til forventet tap. Avsetning til tap gjøres på grunnlag av en individuell vurdering av de enkelte fordringene.

Bruk av estimater

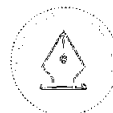
I utarbeidelse av årsregnskapet har man brukt estimater og forutsetninger som har påvirket resultatregnskapet og verdsettelsen av eiendeler og gjeld, samt usikre eiendeler og forpliktelser på balansedagen i henhold til god regnskapsskikk.

Kontantstrømoppstilling

Kontantstrømoppstillingen er utarbeidet etter den indirekte metoden. Kontanter og kontantekvivalenter omfatter kontanter, bankinnskudd og andre kortsiktige, likvide plasseringer.

Konsern

Selskapet inngår i konsernregnskapet til Johannes Østensjø dy AS. Konsernregnskapet kan fås utlevert på selskapets forretningskontor i Haugesund.



This file is sealed with a digital signature.
The seal is a guarantee for the authenticity
of the document.

Document ID:
439E001F71A14578B76A22099C64514F



WS Holding AS

Noter til regnskapet 2023

Note 1 Ansatte, godtgjørelse og revisjonshonorar

WS Holding AS har ikke hatt noen ansatte i 2023, og har derav ingen forpliktelser i forhold til obligatorisk tjenstepensjon.

Det er utbetalt kr 250 000 i godtgjørelse til styret i 2023.

Revisor

Kostnadsført revisjonshonorar for 2023 utgjør kr 60 200 eks mva.
I tillegg kommer honorar for andre tjenester med kr 75 000 eks mva.

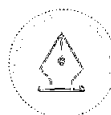
Note 2 Transaksjoner med selskap i samme konsern

Transaksjoner	Konsernselskap	2023	2022
Management fee	Østensjø Rederi AS	61 580	29 604
Renteinntekter	West Supply I AS	10 248 975	6 343 863
Renteinntekter	West Supply III AS	0	2 389 019
Renteinntekter	West Supply VIII AS	4 403 864	3 281 576
Garantiprovisjon	West Supply III AS	342 697	238 687
Rentekostnader	West Supply I AS	0	190 330
Rentekostnader	West Supply VIII AS	175 010	307 390
Garantiprovisjon	West Supply I AS	516 626	483 371
Garantiprovisjon	West Supply II Op. AS	516 626	326 317
Garantiprovisjon	West Supply III AS	0	38 412
Garantiprovisjon	West Supply VIII AS	516 626	395 776
Garantiprovisjon	Johannes Østensjø dy AS	253 352	663 391
Sum transaksjoner		17 035 356	14 687 735

Note 3 Finansposter

Finansinntekter	2023	2022
Andel resultat fra datterselskap	106 337 852	50 430 183
Renteinntekter	187 468	125 781
Renteinntekt fra konsernselskap	14 652 840	12 014 458
Garantiprovisjon	342 697	238 687
Sum finansinntekter	121 520 857	62 809 109

Finanskostnader	2023	2022
Rentekostnader	32 875 160	23 822 513
Rentekostnad til konsernselskap	175 010	497 720
Tap ved salg av aksjer	0	96 051
Garantiprovisjoner	1 681 227	2 207 266
Andre finanskostnader	110 051	1 230 210
Sum finanskostnader	34 841 449	27 853 760



This file is sealed with a digital signature.
The seal is a guarantee for the authenticity
of the document.

Document ID:
439E001F71A14578B76A22099C64514F



WS Holding AS

Noter til regnskapet 2023

Netto kursdifferanser	2023	2022
Agio (+)/disagio (-), realiserte kortsiktige poster	787 947	-2 229 228
Agio (+)/disagio (-), urealiserte kortsiktige poster	24 263 790	1 959 970
Agio (+)/disagio (-), realiserte langsiktige poster	1 106 766	-29 455 582
Agio (+)/disagio (-), urealiserte langsiktige poster	-36 822 951	-4 341 157
Netto kursdifferanser	-10 664 449	-34 065 997

Note 4 Skatt

Årets skattekostnad	2023	2022
Betalbar skatt	0	0
Endring i utsatt skattefordel	0	0
Skattekostnad ordinært resultat	0	0

Skattepliktig inntekt:

Resultat før skatt	75 504 042	359 564
Permanente forskjeller	-106 337 852	-50 334 132
Endring i midlertidige forskjeller	-1	1
Mottatt konsernbidrag	1 877 611	9 860 212
Skattepliktig inntekt	-28 956 200	-40 114 355

Betalbar skatt i balansen:

Betalbar skatt på årets resultat	-413 074	-2 169 247
Betalbar skatt på mottatt konsernbidrag	413 074	2 169 247
Sum betalbar skatt i balansen	0	0

Skatteeffekten av midlertidige forskjeller som har gitt opphav til utsatt skatt og utsatte skattefordeler, spesifisert på typer av midlertidige forskjeller

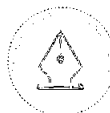
	2023	2022	Endring
Langs. fordr. og gjeld i ut. valuta	0	0	-1
Sum	0	0	-1

Akkumulert fremførbart underskudd	-210 948 184	-181 991 984	28 956 200
Inngår ikke i beregningen av utsatt skatt	210 948 184	181 991 984	-28 956 200
Grunnlag for utsatt skattefordel	0	0	0

Utsatt skattefordel (22 %)	0	0	0
-----------------------------------	----------	----------	----------

Utsatt skattefordel er ikke balanseført i regnskapet da selskapet historisk har hatt negativ inntjening og det er lite sannsynlig at skattefordelen vil kunne la seg utnytte de nærmeste årene.

Som en følge av endret skattefastsetting i West Supply II Operation AS for inntektsåret 2022 der andel av mottatt skattepliktig konsernbidrag ble redusert fra kr 18 329 767 til kr 9 860 212 ble også fremførbart skattemessig underskudd i WS Holding AS endret fra kr 173 522 429 til kr 181 991 984 for inntektsåret 2022.



This file is sealed with a digital signature.
The seal is a guarantee for the authenticity
of the document.

Document ID:
439E001F71A14578B76A22099C64514F



WS Holding AS

Noter til regnskapet 2023

Note 5 Aksjer i datterselskap

Selskap	Ansk- tidspunkt	Forretnings- kontor	Eier-/ stemmeandel	Årsresultat 2023	Egenkapital 2023
West Supply I AS	26.09.2017	Haugesund	100 %	23 778 938	101 623 906
West Supply II Operation AS	26.09.2017	Haugesund	100 %	2 215 528	52 457 535
West Supply III AS	26.09.2017	Haugesund	100 %	32 568 266	654 874 010
West Supply VIII AS	26.09.2017	Haugesund	97 %	49 610 202	175 317 924

Selskap regnskapsført etter egenkapitalmetoden	West Supply I AS	West Supply II Op. AS	West Supply III AS	West Supply VIII AS	Sum
Anskaffelseskost	111 811 000	47 624 229	868 341 177	98 683 997	1 126 460 403
Henførbart merverdi	17 455 227	0	0	0	17 455 227
Inngående balanse 01.01.	83 537 881	51 692 238	622 305 743	121 936 488	879 472 350
Andel av årets resultat	23 778 938	2 215 528	32 568 266	48 121 896	106 684 628
Mottatt konsernbidrag	0	413 074	0	0	413 074
Endret konsernbidrag 2022	0	-1 863 302	0	0	-1 863 302
Avskrivning merverdi	-346 776	0	0	0	-346 776
Utgående balanse 31.12.	106 970 042	52 457 539	654 874 008	170 058 385	984 359 975

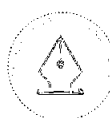
Nedskrivning

Selskapet eier aksjer i skipseiende datterselskap som er bokført i regnskapet etter egenkapitalmetoden. Nedskrivning av aksjer i datterselskap er således en del av den underliggende nedskrivningsprosessen for skip i datterselskapene. Merverdi på aksjene i morselskapet er vurdert etter samme prosess. Gruppens skip opererer på langsiktige kontrakter i offshore-markedet. Det er innhentet takster fra to uavhengige meglere for samtlige av gruppens fartøy. Ved indikasjon på verdifall er det utført nedskrivningstester for de fartøyene som anses usikre.

For 2023 indikerer meglerverdiene ikke en lavere verdi enn bokført verdi for noen av skipene, og det er derfor ikke foretatt nedskrivninger på skip i datterselskap. Derimot er det gjort en reversering av tidligere års nedskrivning til laveste verdi av bruksverdi og megler verdi på to av selskapets fartøy.

Note 6 Mellomværende med selskap i samme konsern

	2023	2022
Kundefordringer		
Foretak i samme konsern	0	238 687
Sum	0	238 687
Andre kortsiktige fordringer		
Foretak i samme konsern	1 877 611	18 329 767
Sum	1 877 611	18 329 767



This file is sealed with a digital signature.
The seal is a guarantee for the authenticity
of the document.

Document ID:
439E001F71A14578B76A22099C64514F



WS Holding AS

Noter til regnskapet 2023

	2023	2022
Leverandørgjeld		
Foretak i samme konsern	0	1 132 516
Sum	0	1 132 516

Annen kortsiktig gjeld		
Foretak i samme konsern	3 097 209	30 713 069
Sum	3 097 209	30 713 069

Note 7 Aksjonærer

Aksjekapitalen i WS Holding AS pr. 31.12 består av:

	Antall	Pålydende	Bokført
Ordinære aksjer	129 892 569	1,0	129 892 569
Sum	129 892 569		129 892 569

Eierstruktur

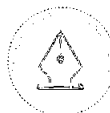
Aksjonærer i % pr. 31.12:

	Ordinære	Eierandel	Stemmeandel
Johannes Østensjø dy AS	97 415 805	75,0	75,0
Forenede Industrier Shipping AS	28 576 365	22,0	22,0
GEM Invest AS	1 948 389	1,5	1,5
Eckbo Shipping AS	1 298 926	1,0	1,0
Arne Østensjø III AS	653 084	0,5	0,5
Totalt antall aksjer	129 892 569	100,0	100,0

Styreleder og daglig leder Johannes Østensjø eier 7,4% av aksjene gjennom holdingselskapet Verteks AS. Styremedlem Sonja Østensjø eier 67,3% av aksjene gjennom holdingselskapet Sjøklar AS. Styremedlem Finn Eckbo eier 1% av aksjene gjennom holdingselskapet Eckbo Shipping AS.

Note 8 Egenkapital

	Aksjekapital	Overkurs	Udekket tap	Sum
Egenkapital pr 01.01.2023	129 892 569	1 118 387 085	-640 891 401	607 388 253
Årets resultat			75 504 042	75 504 042
Endret skattepl. konsernbidrag 2022			-1 863 302	-1 863 302
Avgitt konsernbidrag			-1 877 611	-1 877 611
Mottatt konsernbidrag			1 464 537	1 464 537
Egenkapital pr 31.12.2023	129 892 569	1 118 387 085	-566 837 588	681 442 067



This file is sealed with a digital signature.
The seal is a guarantee for the authenticity
of the document.

Document ID:
439E001F71A14578B76A22099C64514F



WS Holding AS

Noter til regnskapet 2023

Note 9 Pantstillelser og garantier

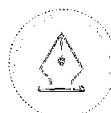
Pantsatt gjeld	Valuta beløp	Opptreks- kurs	Kurs 31.12.2023	Bokført 31.12.2023
Gjeld til kredittinstitusjoner NOK				250 426 189
Gjeld til kredittinstitusjoner EUR	20 998 654	10,2705	11,2915	237 106 299
Sum				487 532 487

Gjeld som forfaller etter 5 år 0

Konsernet restrukturerte finansieringen sin i 2022 og selskapets datterselskap har sammen med aksjonærene Johannes Østensjø dy AS og Forende Industrier Shipping AS, garantert for den eksterne bankgjelden. Det er tatt pant i datterselskapenes skip, bankinnskudd og kontantstrøm fra kontrakter, samt at det er inngått factoringavtale.

Garantistillelser fra datterselskap	Valutabeløp	Valutakurs	Sum NOK
NOK	319 857 640	1,0000	319 857 640
EUR	29 433 407	11,2915	332 347 315
Sum			652 204 955

Garantistillelser til datterselskap	Sum NOK
NOK	474 647 263
Sum	474 647 263



This file is sealed with a digital signature.
The seal is a guarantee for the authenticity
of the document.

Document ID:
439E001F71A14578B76A22099C64514F



Admincontrol

List of Signatures Page 1/1

WS Holding AS - Financial statement 2023.pdf

Name	Method	Signed at
Natvik, Gisle James	BANKID	2024-04-11 14:11 GMT+02
Eckbo, Finn Olaf	BANKID_MOBILE	2024-04-10 15:17 GMT+02
Østensjø, Johannes	BANKID	2024-04-10 14:31 GMT+02
Østensjø, Sonja Margrethe	BANKID	2024-04-10 14:30 GMT+02



This file is sealed with a digital signature. The seal is a guarantee for the authenticity of the document.

External reference: 439E001F71A14578B76A22099C64514F



Building a better
working world

Statsautoriserte revisorer
Ernst & Young AS

Thormøhlens gate 53 D, 5006 Bergen
Postboks 6163, 5892 Bergen

Foretaksregisteret: NO 976 389 387 MVA
Tlf: +47 24 00 24 00

www.ey.no
Medlemmer av Den norske Revisorforening

UAVHENGIG REVISORS BERETNING

Til generalforsamlingen i WS Holding AS

Konklusjon

Vi har revidert årsregnskapet for WS Holding AS som består av balanse per 31. desember 2023, resultatregnskap og kontantstrømoppstilling for regnskapsåret avsluttet per denne datoen og noter til årsregnskapet, herunder et sammendrag av viktige regnskapsprinsipper.

Etter vår mening oppfylder årsregnskapet gjeldende lovkrav og gir et rettviseende bilde av selskapets finansielle stilling per 31. desember 2023 og av dets resultater og kontantstrømmer for regnskapsåret avsluttet per denne datoen i samsvar med regnskapslovens regler og god regnskapsskikk i Norge.

Grunnlag for konklusjon

Vi har gjennomført revisjonen i samsvar med International Standards on Auditing (ISA-ene). Våre oppgaver og plikter i henhold til disse standardene er beskrevet nedenfor under *Revisors oppgaver og plikter ved revisjonen av årsregnskapet*. Vi er uavhengige av selskapet i samsvar med kravene i relevante lover og forskrifter i Norge og *International Code of Ethics for Professional Accountants* (inkludert internasjonale uavhengighetsstandarder) utstedt av International Ethics Standards Board for Accountants (IESBA-reglene), og vi har overholdt våre øvrige etiske forpliktelser i samsvar med disse kravene. Innhentet revisjonsbevis er etter vår vurdering tilstrekkelig og hensiktsmessig som grunnlag for vår konklusjon.

Øvrig informasjon

Øvrig informasjon omfatter informasjon i selskapets årsrapport bortsett fra årsregnskapet og den tilhørende revisjonsberetningen. Styret og daglig leder (ledelsen) er ansvarlig for den øvrige informasjonen. Vår konklusjon om revisjonen av årsregnskapet dekker ikke den øvrige informasjonen, og vi attesterer ikke den øvrige informasjonen.

I forbindelse med revisjonen av årsregnskapet er det vår oppgave å lese den øvrige informasjonen med det formål å vurdere om årsberetningen inneholder de opplysninger som skal gis i henhold til gjeldende lovkrav og hvorvidt det foreligger vesentlig inkonsistens mellom den øvrige informasjonen og årsregnskapet eller kunnskap vi har opparbeidet oss under revisjonen, eller hvorvidt den tilsynelatende inneholder vesentlig feilinformasjon. Dersom vi konkluderer med at den øvrige informasjonen inneholder vesentlig feilinformasjon eller ikke inneholder de opplysninger som skal gis i henhold til gjeldende lovkrav, er vi pålagt å rapportere det.

Vi har ingenting å rapportere i så henseende, og vi mener at årsberetningen er konsistent med årsregnskapet og inneholder de opplysninger som skal gis i henhold til gjeldende lovkrav.

Ledelsens ansvar for årsregnskapet

Ledelsen er ansvarlig for å utarbeide årsregnskapet og for at det gir et rettviseende bilde i samsvar med regnskapslovens bestemmelser og god regnskapsskikk i Norge. Ledelsen er også ansvarlig for slik intern kontroll som den finner nødvendig for å kunne utarbeide et årsregnskap som ikke inneholder vesentlig feilinformasjon, verken som følge av misligheter eller feil.

Ved utarbeidelsen av årsregnskapet må ledelsen ta standpunkt til selskapets evne til fortsatt drift og opplyse om forhold av betydning for fortsatt drift. Forutsetningen om fortsatt drift skal legges til grunn for årsregnskapet med mindre ledelsen enten har til hensikt å avvikle selskapet eller virksomheten, eller ikke har noe annet realistisk alternativ.



Revisors oppgaver og plikter ved revisjonen av årsregnskapet

Vårt mål er å oppnå betryggende sikkerhet for at årsregnskapet som helhet ikke inneholder vesentlig feilinformasjon, verken som følge av misligheter eller feil, og å avgi en revisjonsberetning som inneholder vår konklusjon. Betyggende sikkerhet er en høy grad av sikkerhet, men ingen garanti for at en revisjon utført i samsvar med ISA-ene, alltid vil avdekke vesentlig feilinformasjon. Feilinformasjon kan skyldes misligheter eller feil og er å anse som vesentlig dersom den enkeltvis eller samlet med rimelighet kan forventes å påvirke de økonomiske beslutningene som brukerne foretar på grunnlag av årsregnskapet.

Som del av en revisjon i samsvar med ISA-ene, utøver vi profesjonelt skjønn og utviser profesjonell skepsis gjennom hele revisjonen. I tillegg:

- identifiserer og vurderer vi risikoen for vesentlig feilinformasjon i årsregnskapet, enten det skyldes misligheter eller feil. Vi utformer og gjennomfører revisjonshandlinger for å håndtere slike risikoen, og innhenter revisjonsbevis som er tilstrekkelig og hensiktsmessig som grunnlag for vår konklusjon. Risikoen for at vesentlig feilinformasjon som følge av misligheter ikke blir avdekket, er høyere enn for feilinformasjon som skyldes feil, siden misligheter kan innebære samarbeid, forfalskning, bevisste utelatelser, uriktige fremstillinger eller overstyring av intern kontroll.
- opparbeider vi oss en forståelse av den interne kontrollen som er relevant for revisjonen, for å utforme revisjonshandlinger som er hensiktsmessige etter omstendighetene, men ikke for å gi uttrykk for en mening om effektiviteten av selskapets interne kontroll.
- evaluerer vi om de anvendte regnskapsprinsippene er hensiktsmessige og om regnskapsestimaterne og tilhørende noteopplysninger utarbeidet av ledelsen er rimelige.
- konkluderer vi på om ledelsens bruk av fortsatt drift-forutsetningen er hensiktsmessig, og, basert på innhentede revisjonsbevis, hvorvidt det foreligger vesentlig usikkerhet knyttet til hendelser eller forhold som kan skape betydelig tvil om selskapets evne til fortsatt drift. Dersom vi konkluderer med at det eksisterer vesentlig usikkerhet, kreves det at vi i revisjonsberetningen henleder oppmerksomheten på tilleggsopplysningene i årsregnskapet, eller, dersom slike tilleggsopplysninger ikke er tilstrekkelige, at vi modifierer vår konklusjon. Våre konklusjoner er basert på revisjonsbevis innhentet frem til datoen for revisjonsberetningen. Etterfølgende hendelser eller forhold kan imidlertid medføre at selskapet ikke kan fortsette driften.
- evaluerer vi den samlede presentasjonen, strukturen og innholdet i årsregnskapet, inkludert tilleggsopplysningene, og hvorvidt årsregnskapet gir uttrykk for de underliggende transaksjonene og hendelsene på en måte som gir et rettviseende bilde.

Vi kommuniserer med styret blant annet om det planlagte omfanget av og tidspunktet for revisjonsarbeidet og eventuelle vesentlige funn i revisjonen, herunder vesentlige svakheter i den interne kontrollen som vi avdekker gjennom revisjonen.

Bergen, 11.april 2024
ERNST & YOUNG AS

Revisjonsberetningen er signert elektronisk

Øyvind Nore
statsautorisert revisor



PENNEO

Signaturene i dette dokumentet er juridisk bindende. Dokument signert med "Penneo™ - sikker digital signatur". De signerende parter sin identitet er registrert, og er listet nedenfor.

"Med min signatur bekrefter jeg alle datoer og innholdet i dette dokument."

Nore, Øyvind

Statsautorisert revisor

På vegne av: Ernst & Young AS

Serienummer: no_bankid:9578-5994-4-485745

IP: 147.161.xxx.xxx

2024-04-11 11:25:22 UTC



Penneo Dokumentnøkkel: L06MH-CSM72-PFKDE-JEFOL-JY03MF-EGWE8

Dokumentet er signert digitalt, med **Penneo.com**. Alle digitale signatur-data i dokumentet er sikret og validert av den datamaskin-utregnede hash-verdien av det opprinnelige dokument. Dokumentet er låst og tids-stemplet med et sertifikat fra en betrodd tredjepart. All kryptografisk bevis er integrert i denne PDF, for fremtidig validering (hvis nødvendig).

Hvordan bekrefter at dette dokumentet er originalen?

Dokumentet er beskyttet av ett Adobe CDS sertifikat. Når du åpner dokumentet i

Adobe Reader, skal du kunne se at dokumentet er sertifisert av **Penneo e-signature service <penneo@penneo.com>**. Dette garanterer at innholdet i dokumentet ikke har blitt endret.

Det er lett å kontrollere de kryptografiske beviser som er lokalisert inne i dokumentet, med Penneo validator - <https://penneo.com/validator>