



## ÅRSREGNSKAPET FOR REGNSKAPSÅRET 2023 - GENERELL INFORMASJON

### Enheten

Organisasjonsnummer: 890 224 342  
Organisasjonsform: Aksjeselskap  
Foretaksnavn: D R INVEST AS  
Forretningsadresse: Erik Munks vei 18  
4823 NEDENES

### Regnskapsår

Årsregnskapets periode: 01.01.2023 - 31.12.2023

### Konsern

Morselskap i konsern: Nei

### Regnskapsregler

Regler for små foretak benyttet: Ja  
Benyttet ved utarbeidelsen av årsregnskapet til selskapet: Regnskapslovens alminnelige regler

### Årsregnskapet fastsatt av kompetent organ

Bekreftet av representant for selskapet: Dagfinn Røkenes  
Dato for fastsettelse av årsregnskapet: 04.06.2024

### Grunnlag for avgivelse

År 2023: Årsregnskapet er elektronisk innlevert  
År 2022: Tall er hentet fra elektronisk innlevert årsregnskap fra 2023

*Det er ikke krav til at årsregnskapet m.v. som sendes til Regnskapsregisteret er undertegnet. Kontrollen på at dette er utført ligger hos revisor/enhetens øverste organ. Sikkerheten ivaretas ved at innsender har rolle/rettighet for innsending av årsregnskapet via Altinn, og ved at det bekreftes at årsregnskapet er fastsatt av kompetent organ.*

Brønnøysundregistrene, 23.07.2025



## Resultatregnskap

Beløp i: NOK	Note	2023	2022
<b>RESULTATREGNSKAP</b>			
<b>Inntekter</b>			
Salgsinntekt		72 000	0
<b>Sum inntekter</b>		<b>72 000</b>	<b>0</b>
<b>Kostnader</b>			
Annen driftskostnad		38 691	13 972
<b>Sum kostnader</b>		<b>38 691</b>	<b>13 972</b>
<b>Driftsresultat</b>		<b>33 309</b>	<b>-13 972</b>
<b>Finansinntekter og finanskostnader</b>			
Annen renteinntekt		647	78
Annen finansinntekt		241 224	386 116
Verdiøkning av finansielle instrumenter vurdert til virkelig verdi		206 301	0
<b>Sum finansinntekter</b>		<b>448 172</b>	<b>386 193</b>
Verdireduksjon av finansielle instrumenter vurdert til virkelig verdi		7 734	807 791
Annen rentekostnad		0	0
Annen finanskostnad		26 365	0
<b>Sum finanskostnader</b>		<b>34 100</b>	<b>807 791</b>
<b>Netto finans</b>		<b>414 073</b>	<b>-421 598</b>
<b>Resultat før skattekostnad</b>		<b>447 382</b>	<b>-435 569</b>
<b>Årsresultat</b>		<b>447 382</b>	<b>-435 569</b>
<b>Overføringer og disponeringer</b>			
Annen egenkapital		447 382	-435 569
<b>Sum overføringer og disponeringer</b>		<b>447 382</b>	<b>-435 569</b>



## Balanse

Beløp i: NOK	Note	2023	2022
<b>BALANSE - EIENDELER</b>			
<b>Anleggsmidler</b>			
<b>Immaterielle eiendeler</b>			
Sum immaterielle eiendeler		0	0
<b>Varige driftsmidler</b>			
Sum varige driftsmidler		0	0
<b>Finansielle anleggsmidler</b>			
Sum finansielle anleggsmidler		0	0
Sum anleggsmidler		0	0
<b>Omløpsmidler</b>			
<b>Varer</b>			
<b>Fordringer</b>			
Andre kortsiktige fordringer		39 960	34 609
Sum fordringer		39 960	34 609
<b>Investeringer</b>			
Markedsbaserte aksjer	1	2 147 898	1 710 855
Andre finansielle instrumenter	1	136 144	138 591
Sum investeringer		2 284 042	1 849 446
<b>Bankinnskudd, kontanter og lignende</b>			
Bankinnskudd, kontanter og lignende		32 810	19 977
Sum bankinnskudd, kontanter og lignende		32 810	19 977
Sum omløpsmidler		2 356 811	1 904 032
<b>SUM EIENDELER</b>		<b>2 356 811</b>	<b>1 904 032</b>

## BALANSE - EGENKAPITAL OG GJELD



## Balanse

Beløp i: NOK	Note	2023	2022
<b>Egenkapital</b>			
<b>Innskutt egenkapital</b>			
Aksjekapital	2, 3	100 000	100 000
Overkurs	3	125	125
<b>Sum innskutt egenkapital</b>		<b>100 125</b>	<b>100 125</b>
<b>Opptjent egenkapital</b>			
Annen egenkapital	3	2 251 289	1 803 907
<b>Sum opptjent egenkapital</b>		<b>2 251 289</b>	<b>1 803 907</b>
<b>Sum egenkapital</b>		<b>2 351 414</b>	<b>1 904 032</b>
<b>Gjeld</b>			
<b>Langsiktig gjeld</b>			
<b>Sum avsetninger for forpliktelser</b>		<b>0</b>	<b>0</b>
<b>Annen langsiktig gjeld</b>			
<b>Sum annen langsiktig gjeld</b>		<b>0</b>	<b>0</b>
<b>Sum langsiktig gjeld</b>		<b>0</b>	<b>0</b>
<b>Kortsiktig gjeld</b>			
Annen kortsiktig gjeld		5 398	0
<b>Sum kortsiktig gjeld</b>		<b>5 398</b>	<b>0</b>
<b>Sum gjeld</b>		<b>5 398</b>	<b>0</b>
<b>SUM EGENKAPITAL OG GJELD</b>		<b>2 356 811</b>	<b>1 904 032</b>



## Brønnøysundregistrene

### ÅRSREGNSKAP FOR REGNSKAPSÅRET 2023 - GENERELL INFORMASJON

Journalnummer: 2024 491169

#### Enheten

Organisasjonsnummer: 890 224 342  
Organisasjonsform: Aksjeselskap  
Foretaksnavn: D R INVEST AS  
Forretningsadresse: Erik Munks vei 18  
4823 NEDENES

#### Regnskapsår

Årsregnskapets periode: 01.01.2023 - 31.12.2023

#### Konsern

Morselskap i konsern: Nei

#### Regnskapsregler

Regler for små foretak benyttet: Ja  
Benyttet ved utarbeidelsen av  
årsregnskapet til selskapet: Regnskapslovens alminnelige regler

#### Årsregnskapet fastsatt av kompetent organ

Bekreftet av representant for selskapet: Dagfinn Røkenes  
Dato for fastsettelse av årsregnskapet: 04.06.2024

#### Revisjon

Selskapet har besluttet at årsregnskapet  
ikke skal revideres: Ja  
Årsregnskapet er utarbeidet av ekstern  
autorisert regnskapsfører: Ja  
Ekstern autorisert regnskapsfører har i  
løpet av regnskapsåret bistått ved den  
løpende regnskapsføringen eller utført  
andre tjenester for selskapet enn å  
utarbeide årsregnskapet: Ja

#### Grunnlag for avgivelse

År 2023: Årsregnskap er elektronisk innlevert.  
År 2022: Tall er hentet fra elektronisk innlevert årsregnskap fra 2023.

*Det er ikke krav til at årsregnskapet m.v. som sendes til Regnskapsregisteret er undertegnet. Kontrollen på at dette er utført ligger hos revisor/enhetens øverste organ. Sikkerheten ivaretas ved at innsender har rolle/rettighet for innsending av årsregnskapet via Altinn, og ved at det bekreftes at årsregnskapet er fastsatt av kompetent organ.*

Brønnøysundregistrene, 06.06.2024

---

Brønnøysundregistrene  
Postadresse: Postboks 900, 8910 Brønnøysund  
Telefon: 75 00 75 00  
E-post: firmapost@brreg.no Internett: www.brreg.no  
Organisasjonsnummer: 974 760 673



Organisasjonsnr: 890 224 342  
D R INVEST AS

## RESULTATREGNSKAP

<b>Beløp i: NOK</b>	<b>Note</b>	<b>2023</b>	<b>2022</b>
<b>RESULTATREGNSKAP</b>			
<b>Inntekter</b>			
Salgsinntekt		72 000	0
<b>Sum inntekter</b>		<b>72 000</b>	<b>0</b>
<b>Kostnader</b>			
Annen driftskostnad		38 691	13 972
<b>Sum kostnader</b>		<b>38 691</b>	<b>13 972</b>
<b>Driftsresultat</b>		<b>33 309</b>	<b>-13 972</b>
<b>Finansinntekter og finanskostnader</b>			
Annen renteinntekt		647	78
Annen finansinntekt		241 224	386 116
Verdiøkning av finansielle instrumenter vurdert til virkelig verdi		206 301	0
<b>Sum finansinntekter</b>		<b>448 172</b>	<b>386 193</b>
Verdireduksjon av finansielle instrumenter vurdert til virkelig verdi		7 734	807 791
Annen rentekostnad		0	0
Annen finanskostnad		26 365	0
<b>Sum finanskostnader</b>		<b>34 100</b>	<b>807 791</b>
<b>Netto finans</b>		<b>414 073</b>	<b>-421 598</b>
<b>Resultat før skattekostnad</b>		<b>447 382</b>	<b>-435 569</b>
<b>Årsresultat</b>		<b>447 382</b>	<b>-435 569</b>
<b>Overføringer og disponeringer</b>			
Annen egenkapital		447 382	-435 569
<b>Sum overføringer og disponeringer</b>		<b>447 382</b>	<b>-435 569</b>



Organisasjonsnr: 890 224 342  
D R INVEST AS

## BALANSE

Beløp i: NOK	Note	2023	2022
<b>BALANSE - EIENDELER</b>			
<b>Anleggsmidler</b>			
Immaterielle eiendeler			
Sum immaterielle eiendeler		0	0
<b>Varige driftsmidler</b>			
Sum varige driftsmidler		0	0
<b>Finansielle anleggsmidler</b>			
Sum finansielle anleggsmidler		0	0
Sum anleggsmidler		0	0
<b>Omløpsmidler</b>			
<b>Varer</b>			
<b>Fordringer</b>			
Andre kortsiktige fordringer		39 960	34 609
Sum fordringer		39 960	34 609
<b>Investeringer</b>			
Markedsbaserte aksjer	1	2 147 898	1 710 855
Andre finansielle instrumenter	1	136 144	138 591
Sum investeringer		2 284 042	1 849 446
<b>Bankinnskudd, kontanter og lignende</b>			
Bankinnskudd, kontanter og lignende		32 810	19 977
Sum bankinnskudd, kontanter og lignende		32 810	19 977
Sum omløpsmidler		2 356 811	1 904 032
<b>SUM EIENDELER</b>		<b>2 356 811</b>	<b>1 904 032</b>
<b>BALANSE - EGENKAPITAL OG GJELD</b>			
<b>Egenkapital</b>			
<b>Innskutt egenkapital</b>			
Aksjekapital	2, 3	100 000	100 000
Overkurs	3	125	125
Sum innskutt egenkapital		100 125	100 125



<b>Opptjent egenkapital</b>			
Annen egenkapital	3	2 251 289	1 803 907
<b>Sum opptjent egenkapital</b>		<b>2 251 289</b>	<b>1 803 907</b>
<b>Sum egenkapital</b>		<b>2 351 414</b>	<b>1 904 032</b>
<b>Gjeld</b>			
<b>Langsiktig gjeld</b>			
Sum avsetninger for forpliktelser		0	0
Annen langsiktig gjeld		0	0
<b>Sum annen langsiktig gjeld</b>		<b>0</b>	<b>0</b>
<b>Sum langsiktig gjeld</b>		<b>0</b>	<b>0</b>
<b>Kortsiktig gjeld</b>			
Annen kortsiktig gjeld		5 398	0
<b>Sum kortsiktig gjeld</b>		<b>5 398</b>	<b>0</b>
<b>Sum gjeld</b>		<b>5 398</b>	<b>0</b>
<b>SUM EGENKAPITAL OG GJELD</b>		<b>2 356 811</b>	<b>1 904 032</b>



Organisasjonsnr: 890 224 342  
D R INVEST AS

NOTEOPPLYSNINGER - SELSKAP - alle poster oppgitt i hele tall

## Note

### Regnskapsprinsipper

Årsregnskapet er satt opp i samsvar med regnskapsloven og god regnskapsskikk for små foretak. Salgsinntekter Inntektsføring ved salg av varer skjer på leveringstidspunktet. Tjenester inntektsføres etter hvert som de leveres. Klassifisering og vurdering av balanseposter Eiendeler som er knyttet til varekretsløpet er klassifisert som omløpsmidler. Fordringer klassifiseres som omløpsmidler hvis de forfaller til betaling innen ett år etter transaksjonsdagen. Omløpsmidler vurderes til laveste av anskaffelseskost og virkelig verdi. FIFO-metoden for tilordning av anskaffelseskost for ombyttbare finansielle eiendeler, laveste verdis prinsipp for markedsbaserte finansielle omløpsmidler. Kortsiktig gjeld balanseføres til nominelt beløp på etableringstidspunktet. Fordringer Kundefordringer og andre fordringer er oppført i balansen til pålydende etter fradrag for avsetning til forventet tap. Avsetning til tap gjøres på grunnlag av individuelle vurderinger av de enkelte fordringene. Skatt Skattekostnaden i resultatregnskapet omfatter både periodens betalbare skatt og endring i utsatt skatt. Utsatt skatt er beregnet med 22% på grunnlag av de midlertidige forskjeller som eksisterer mellom regnskapsmessige og skattemessige verdier, samt skattemessig underskudd til fremføring ved utgangen av regnskapsåret. Skatteøkende og skattereduserende midlertidige forskjeller som reverserer eller kan reversere i samme periode er fastsatt og skattevirkningen er beregnet på nettogrunnlaget. Selskapet har ikke endret regnskapsprinsipp fra 2022 til 2023.

## Note

Antall årsverk i regnskapsåret  
0.00

<u>Sum</u>	<u>Beløp</u>
<u>Balanseført verdi 31.12.</u>	<u>Varige driftsmidler Immaterielle eiend.</u>

## Konsernregnskap

Morselskapet sitt navn

Forretningskontor for morselskapet



Begrunnelse for at datterselskap er utelatt fra konsolideringen

Konsern, tilknyttet selskap m.v. - fordringer og gjeld

**Fordringer**

<u>Samlet beløp - tilknyttet selskap</u>	<u>Årets</u>	<u>Fjorårets</u>
--	--------------	------------------

<u>Samlet beløp - foretak i samme konsern</u>	<u>Årets</u>	<u>Fjorårets</u>
---	--------------	------------------

<u>Samlet beløp - foretak i samme konsern</u>	<u>Årets</u>	<u>Fjorårets</u>
---	--------------	------------------

<u>Samlet beløp - felles kontrollert virksomhet</u>	<u>Årets</u>	<u>Fjorårets</u>
---	--------------	------------------

<u>Pantstillelse</u>	<u>Beløp</u>
----------------------	--------------

<u>Beholdning av egne aksjer</u>	<u>Antall</u>	<u>Pålydende</u>	<u>Andel av aksjek.</u>
----------------------------------	---------------	------------------	-------------------------

**Note**

**Lån og sikkerhetsstillelse til medlemmer**

Er det gitt lån eller sikkerhetsstillelse til ledende personer: Nei

**Opplysninger om:**

**Medlemmer av:**

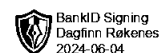
**Mer om lån og sikkerhetsstillelse**



**Årsregnskap for**  
**D R INVEST AS**  
890224342  
Regnskapsår  
01.01.2023 - 31.12.2023



D R INVEST AS  
890 224 342

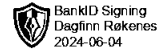


### Resultatregnskap

	Note	2023	2022
<b>Driftsinntekter</b>			
Salgsinntekt		72 000	0
<b>Sum driftsinntekter</b>		<b>72 000</b>	<b>0</b>
<b>Driftskostnader</b>			
Annen driftskostnad		-38 691	-13 972
<b>Sum driftskostnader</b>		<b>-38 691</b>	<b>-13 972</b>
<b>Driftsresultat</b>		<b>33 309</b>	<b>-13 972</b>
<b>Finansinntekter</b>			
Annen renteinntekt		647	78
Annen finansinntekt		241 224	386 116
Verdiøkning av finansielle instrumenter vurdert til virkelig verdi		206 301	0
<b>Sum finansinntekter</b>		<b>448 172</b>	<b>386 193</b>
<b>Finanskostnader</b>			
Verdireduksjon av finansielle instrumenter vurdert til virkelig verdi		-7 734	-807 791
Annen rentekostnad		0	0
Annen finanskostnad		-26 365	0
<b>Sum finanskostnader</b>		<b>-34 100</b>	<b>-807 791</b>
<b>Netto finans</b>		<b>414 073</b>	<b>-421 598</b>
<b>Resultat før skattekostnad</b>		<b>447 382</b>	<b>-435 569</b>
<b>Årsresultat</b>		<b>447 382</b>	<b>-435 569</b>
<b>Overføringer</b>			
Annen egenkapital		447 382	-435 569
<b>Sum overføringer</b>		<b>447 382</b>	<b>-435 569</b>



D R INVEST AS  
890 224 342

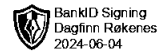


### Balanse

	Note	31.12.2023	31.12.2022
<b>EIENDELER</b>			
<b>Omløpsmidler</b>			
<b>Fordringer</b>			
Andre kortsiktige fordringer		39 960	34 609
<b>Sum fordringer</b>		<b>39 960</b>	<b>34 609</b>
<b>Investeringer</b>			
Markedsbaserte aksjer	1	2 147 898	1 710 855
Andre finansielle instrumenter	1	136 144	138 591
<b>Sum investeringer</b>		<b>2 284 042</b>	<b>1 849 446</b>
<b>Bankinnskudd, kontanter og lignende</b>			
Bankinnskudd, kontanter og lignende		32 810	19 977
<b>Sum bankinnskudd, kontanter og lignende</b>		<b>32 810</b>	<b>19 977</b>
<b>Sum omløpsmidler</b>		<b>2 356 811</b>	<b>1 904 032</b>
<b>SUM EIENDELER</b>		<b>2 356 811</b>	<b>1 904 032</b>



D R INVEST AS  
890 224 342



### Balanse

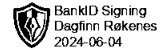
	Note	31.12.2023	31.12.2022
<b>EGENKAPITAL OG GJELD</b>			
<b>Egenkapital</b>			
<b>Innskutt egenkapital</b>			
Aksjekapital	2, 3	100 000	100 000
Overkurs	3	125	125
<b>Sum innskutt egenkapital</b>		<b>100 125</b>	<b>100 125</b>
<b>Opptjent egenkapital</b>			
Annen egenkapital	3	2 251 289	1 803 907
<b>Sum opptjent egenkapital</b>		<b>2 251 289</b>	<b>1 803 907</b>
<b>Sum egenkapital</b>		<b>2 351 414</b>	<b>1 904 032</b>
<b>Gjeld</b>			
<b>Kortsiktig gjeld</b>			
Annen kortsiktig gjeld		5 398	0
<b>Sum kortsiktig gjeld</b>		<b>5 398</b>	<b>0</b>
<b>Sum gjeld</b>		<b>5 398</b>	<b>0</b>
<b>SUM EGENKAPITAL OG GJELD</b>		<b>2 356 811</b>	<b>1 904 032</b>

Arendal, 04.06.2024

Dagfinn Røkenes  
styrets leder / daglig leder



D R INVEST AS  
890 224 342



## Noter

### Regnskapsprinsipper

Årsregnskapet er satt opp i samsvar med regnskapsloven og god regnskapsskikk for små foretak.

#### Salgsinntekter

Inntektsføring ved salg av varer skjer på leveringstidspunktet. Tjenester inntektsføres etter hvert som de leveres.

#### Klassifisering og vurdering av balanseposter

Eiendeler som er knyttet til varekretsløpet er klassifisert som omløpsmidler. Fordringer klassifiseres som omløpsmidler hvis de forfaller til betaling innen ett år etter transaksjonsdagen.

Omløpsmidler vurderes til laveste av anskaffelseskost og virkelig verdi. FIFO-metoden for tilordning av anskaffelseskost for ombyttbare finansielle eiendeler, laveste verdis prinsipp for markedsbaserte finansielle omløpsmidler.

Kortsiktig gjeld balanseføres til nominelt beløp på etableringstidspunktet.

#### Fordringer

Kundefordringer og andre fordringer er oppført i balansen til pålydende etter fradrag for avsetning til forventet tap. Avsetning til tap gjøres på grunnlag av individuelle vurderinger av de enkelte fordringene.

#### Skatt

Skattekostnaden i resultatregnskapet omfatter både periodens betalbare skatt og endring i utsatt skatt. Utsatt skatt er beregnet med 22% på grunnlag av de midlertidige forskjeller som eksisterer mellom regnskapsmessige og skattemessige verdier, samt skattemessig underskudd til fremføring ved utgangen av regnskapsåret. Skatteøkende og skattereduserende midlertidige forskjeller som reverserer eller kan reversere i samme periode er fastsatt og skattevirkningen er beregnet på nettogrunnlaget.

Selskapet har ikke endret regnskapsprinsipp fra 2022 til 2023.

#### Antall årsverk

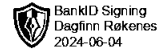
Selskapet har ikke hatt ansatte i løpet av regnskapsåret.

#### Lån og sikkerhetsstillelse til ledende personer, eiere med videre

Det er ikke gitt lån eller sikkerhetsstillelse til medlemmer av styrende organer.



D R INVEST AS  
890 224 342



## Note 1 - Markedsbaserte aksjer og investeringer

Investering i aksjer, fond mv er regnskapsført til virkelig verdi.

Markedsbaserte aksjer	2023	2022
DNB Global A	0	277 645
DNB Teknologi A	795 662	191 658
Holberg Global A	334 713	738 080
Holberg Norge	0	503 472
Holberg Global A Valuta	1 017 523	0
	<b>2 147 898</b>	<b>1 710 855</b>

Andre finansielle instrumenter	2023	2022
Warrant ESC 24	136 144	138 591
	<b>136 144</b>	<b>138 591</b>

## Note 2 - Aksjekapital

Aksjeklasse	Antall aksjer	Aksjenes pålydende	Bokført verdi
Ordinære	100	1 000	100 000

Aksjonærer	Antall aksjer	Eierandel %	Aksjeklasse
Dagfinn Røkenes	100	100,00	Ordinære

## Note 3 - Egenkapital

	Aksjekapital	Overkurs	Opptjent egenkapital	Sum
Egenkapital 31.12.2022	100 000	125	1 803 907	1 904 032
Årsresultat	0	0	447 382	447 382
Egenkapital 31.12.2023	<b>100 000</b>	<b>125</b>	<b>2 251 289</b>	<b>2 351 414</b>

## Spesifisering av skatt

Skattepliktig inntekt	2023	2022
Resultat før skatt	447 382	-435 569
Permanente forskjeller	-413 426	421 675
- Anvendelse av fremførbart underskudd	-33 956	0
Skattepliktig inntekt	<b>0</b>	<b>-13 894</b>

## Midlertidige forskjeller - utsatt skatt/skattefordel

Utsatt skatt/utsatt skattefordel i balansen avsettes på grunnlag av forskjeller mellom regnskapsmessige og skattemessige verdier i henhold til norsk regnskapsstandard for skatt.

Midlertidige skatteøkende og skattereduserende forskjeller som kan utlignes er nettoført.

Midlertidige forskjeller knyttet til:	01.01.2023	31.12.2023	Endring
Fremførbart underskudd	-51 084	-17 128	-33 956
Netto forskjeller	<b>-51 084</b>	<b>-17 128</b>	<b>-33 956</b>
Skattereduserende forskjeller som ikke kan utlignes	51 084	17 128	33 956
Sum midlertidige forskjeller som påvirker betalbar skatt	<b>0</b>	<b>0</b>	<b>0</b>
Utsatt skatt 31.12.2023 basert på 22 %	<b>0</b>	<b>0</b>	<b>0</b>