



ÅRSREGNSKAPET FOR REGNSKAPSÅRET 2024 - GENERELL INFORMASJON

Enheten

Organisasjonsnummer: 924 971 738
Organisasjonsform: Aksjeselskap
Foretaksnavn: GARNÅS SKOG OG MASKIN AS
Forretningsadresse: c/o Nils Olav Garnås
Hallingdalsvegen 4649
3540 NESBYEN

Regnskapsår

Årsregnskapets periode: 01.01.2024 - 31.12.2024

Konsern

Morselskap i konsern: Nei

Regnskapsregler

Regler for små foretak benyttet: Ja
Benyttet ved utarbeidelsen av årsregnskapet til selskapet: Regnskapslovens alminnelige regler

Årsregnskapet fastsatt av kompetent organ

Bekreftet av representant for selskapet: Nils Olav Garnås
Dato for fastsettelse av årsregnskapet: 29.04.2025

Grunnlag for avgivelse

År 2024: Årsregnskapet er elektronisk innlevert
År 2023: Tall er hentet fra elektronisk innlevert årsregnskap fra 2024

Det er ikke krav til at årsregnskapet m.v. som sendes til Regnskapsregisteret er undertegnet. Kontrollen på at dette er utført ligger hos revisor/enhetens øverste organ. Sikkerheten ivaretas ved at innsender har rolle/rettighet for innsending av årsregnskapet via Altinn, og ved at det bekreftes at årsregnskapet er fastsatt av kompetent organ.

Brønnøysundregistrene, 22.04.2026



Resultatregnskap

Beløp i: NOK	Note	2024	2023
RESULTATREGNSKAP			
Inntekter			
Salgsinntekt		3 757 117	3 972 915
Annen driftsinntekt		82 309	192 071
Sum inntekter		3 839 426	4 164 986
Kostnader			
Varekostnad		347 124	813 463
Lønnskostnad	1	816 796	1 295 506
Avskrivning av driftsmidler og immaterielle eiendeler	2	984 766	920 963
Annen driftskostnad		1 318 306	1 122 465
Sum kostnader		3 466 992	4 152 397
Driftsresultat		372 434	12 589
Finansinntekter og finanskostnader			
Annen renteinntekt		120 540	79 114
Annen finansinntekt	3	252 942	7 609
Sum finansinntekter		373 482	86 723
Annen rentekostnad		1 018	609
Annen finanskostnad	3		
Sum finanskostnader		1 018	609
Netto finans		372 464	86 114
Resultat før skattekostnad		744 898	98 703
Skattekostnad på resultat	4	111 343	21 837
Årsresultat		633 555	76 866
Årsresultat etter minoritetsinteresser		633 555	76 866
Totalresultat		633 555	76 866
Overføringer og disponeringer			



Resultatregnskap

Beløp i: NOK	Note	2024	2023
Avsatt til annen egenkapital		633 555	76 866
Sum overføringer og disponeringer		633 555	76 866



Balanse

Beløp i: NOK	Note	2024	2023
BALANSE - EIENDELER			
Anleggsmidler			
Immaterielle eiendeler			
Utsatt skattefordel	4		
Varige driftsmidler			
Tomter, bygninger o.a. fast eiendom	2		
Maskiner og anlegg	2	4 267 900	4 709 470
Skip og flytende installasjoner	2		
Driftsløsøre, inventar o.a. utstyr	2	37 591	46 989
Sum varige driftsmidler	2	4 305 490	4 756 458
Finansielle anleggsmidler			
Investeringer i aksjer og andeler		332 273	332 273
Andre langsiktige fordringer		34 133	48 761
Sum finansielle anleggsmidler		366 405	381 034
Sum anleggsmidler		4 671 896	5 137 492
Omløpsmidler			
Varer			
Sum varer		25 200	19 965
Fordringer			
Kundefordringer		906 614	516 089
Andre kortsiktige fordringer		302 844	54 639
Sum fordringer		1 209 458	570 728
Investeringer			
Aksjer og andeler i foretak i samme konsern	3		
Markedsbaserte aksjer	3		
Markedsbaserte obligasjoner	3		
Andre markedsbaserte finansielle instrumenter	3		
Andre finansielle instrumenter	3		
Bankinnskudd, kontanter og lignende			



Balanse

Beløp i: NOK	Note	2024	2023
Bankinnskudd, kontanter o.l.		3 731 334	3 153 331
Sum bankinnskudd, kontanter og lignende		3 731 334	3 153 331
Sum omløpsmidler		4 965 992	3 744 024
SUM EIENDELER		9 637 888	8 881 516
BALANSE - EGENKAPITAL OG GJELD			
Egenkapital			
Innskutt egenkapital			
Aksjekapital		100 000	100 000
Sum innskutt egenkapital		100 000	100 000
Opptjent egenkapital			
Annen egenkapital		8 852 555	8 219 000
Sum opptjent egenkapital		8 852 555	8 219 000
Sum egenkapital		8 952 555	8 319 000
Gjeld			
Langsiktig gjeld			
Utsatt skatt	4	201 744	178 080
Sum avsetninger for forpliktelser		201 744	178 080
Annen langsiktig gjeld			
Sum langsiktig gjeld		201 744	178 080
Kortsiktig gjeld			
Leverandørgjeld		156 897	131 386
Betalbar skatt	4	87 679	
Skyldig offentlige avgifter		162 630	189 997
Annen kortsiktig gjeld		76 384	63 054
Sum kortsiktig gjeld		483 589	384 436
Sum gjeld		685 333	562 516



Balanse

Beløp i: NOK	Note	2024	2023
SUM EGENKAPITAL OG GJELD		9 637 888	8 881 516



Brønnøysundregistrene

ÅRSREGNSKAP FOR REGNSKAPSÅRET 2024 - GENERELL INFORMASJON

Journalnummer: 2025 481314

Enheten

Organisasjonsnummer: 924 971 738
Organisasjonsform: Aksjeselskap
Foretaksnavn: GARNÅS SKOG OG MASKIN AS
Forretningsadresse: c/o Nils Olav Garnås
Hallingdalsvegen 4649
3540 NESBYEN

Regnskapsår

Årsregnskapets periode: 01.01.2024 - 31.12.2024

Konsern

Morselskap i konsern: Nei

Regnskapsregler

Regler for små foretak benyttet: Ja
Benyttet ved utarbeidelsen av
årsregnskapet til selskapet: Regnskapslovens alminnelige regler

Årsregnskapet fastsatt av kompetent organ

Bekreftet av representant for selskapet: Nils Olav Garnås
Dato for fastsettelse av årsregnskapet: 29.04.2025

Revisjon

Selskapet har besluttet at årsregnskapet
ikke skal revideres: Ja
Årsregnskapet er utarbeidet av ekstern
autorisert regnskapsfører: Ja
Ekstern autorisert regnskapsfører har i
løpet av regnskapsåret bistått ved den
løpende regnskapsføringen eller utført
andre tjenester for selskapet enn å
utarbeide årsregnskapet: Ja

Grunnlag for avgivelse

År 2024: Årsregnskap er elektronisk innlevert.
År 2023: Tall er hentet fra elektronisk innlevert årsregnskap fra 2024.

Det er ikke krav til at årsregnskapet m.v. som sendes til Regnskapsregisteret er undertegnet. Kontrollen på at dette er utført ligger hos revisor/enhetens øverste organ. Sikkerheten ivaretas ved at innsender har rolle/rettighet for innsending av årsregnskapet via Altinn, og ved at det bekreftes at årsregnskapet er fastsatt av kompetent organ.

Brønnøysundregistrene, 28.05.2025

Brønnøysundregistrene
Postadresse: Postboks 900, 8910 Brønnøysund
Telefon: 75 00 75 00
E-post: firmapost@brreg.no Internett: www.brreg.no
Organisasjonsnummer: 974 760 673



Organisasjonsnr: 924 971 738
GARNÅS SKOG OG MASKIN AS

RESULTATREGNSKAP

Beløp i: NOK	Note	2024	2023
RESULTATREGNSKAP			
Inntekter			
Salgsinntekt		3 757 117	3 972 915
Annen driftsinntekt		82 309	192 071
Sum inntekter		3 839 426	4 164 986
Kostnader			
Varekostnad		347 124	813 463
Lønnskostnad	1	816 796	1 295 506
Avskrivning av driftsmidler og immaterielle eiendeler	2	984 766	920 963
Annen driftskostnad		1 318 306	1 122 465
Sum kostnader		3 466 992	4 152 397
Driftsresultat		372 434	12 589
Finansinntekter og finanskostnader			
Annen renteinntekt		120 540	79 114
Annen finansinntekt	3	252 942	7 609
Sum finansinntekter		373 482	86 723
Annen rentekostnad		1 018	609
Annen finanskostnad	3		
Sum finanskostnader		1 018	609
Netto finans		372 464	86 114
Resultat før skattekostnad		744 898	98 703
Skattekostnad på resultat	4	111 343	21 837
Årsresultat		633 555	76 866
Årsresultat etter minoritetsinteresser		633 555	76 866
Totalresultat		633 555	76 866
Overføringer og disponeringer			
Avsatt til annen egenkapital		633 555	76 866
Sum overføringer og disponeringer		633 555	76 866



Organisasjonsnr: 924 971 738
GARNÅS SKOG OG MASKIN AS

BALANSE

Beløp i: NOK	Note	2024	2023
BALANSE - EIENDELER			
Anleggsmidler			
Immaterielle eiendeler			
Utsatt skattefordel	4		
Varige driftsmidler			
Tomter, bygninger o.a. fast eiendom	2		
Maskiner og anlegg	2	4 267 900	4 709 470
Skip og flytende installasjoner	2		
Driftsløsøre, inventar o. a. utstyr	2	37 591	46 989
Sum varige driftsmidler	2	4 305 490	4 756 458
Finansielle anleggsmidler			
Investeringer i aksjer og andeler		332 273	332 273
Andre langsiktige fordringer		34 133	48 761
Sum finansielle anleggsmidler		366 405	381 034
Sum anleggsmidler		4 671 896	5 137 492
Omløpsmidler			
Varer			
Sum varer		25 200	19 965
Fordringer			
Kundefordringer		906 614	516 089
Andre kortsiktige fordringer		302 844	54 639
Sum fordringer		1 209 458	570 728
Investeringer			
Aksjer og andeler i foretak i samme konsern	3		
Markedsbaserte aksjer	3		
Markedsbaserte obligasjoner	3		
Andre markedsbaserte finansielle instrumenter	3		
Andre finansielle instrumenter	3		
Bankinnskudd, kontanter og lignende			
Bankinnskudd, kontanter o. l.		3 731 334	3 153 331



Sum bankinnskudd, kontanter og lignende	3 731 334	3 153 331
Sum omløpsmidler	4 965 992	3 744 024
SUM EIENDELER	9 637 888	8 881 516
BALANSE - EGENKAPITAL OG GJELD		
Egenkapital		
Innskutt egenkapital		
Aksjekapital	100 000	100 000
Sum innskutt egenkapital	100 000	100 000
Opptjent egenkapital		
Annen egenkapital	8 852 555	8 219 000
Sum opptjent egenkapital	8 852 555	8 219 000
Sum egenkapital	8 952 555	8 319 000
Gjeld		
Langsiktig gjeld		
Utsatt skatt	4 201 744	178 080
Sum avsetninger for forpliktelseser	201 744	178 080
Annen langsiktig gjeld		
Sum langsiktig gjeld	201 744	178 080
Kortsiktig gjeld		
Leverandørgjeld	156 897	131 386
Betalbar skatt	4 87 679	
Skyldig offentlige avgifter	162 630	189 997
Annen kortsiktig gjeld	76 384	63 054
Sum kortsiktig gjeld	483 589	384 436
Sum gjeld	685 333	562 516
SUM EGENKAPITAL OG GJELD	9 637 888	8 881 516



Organisasjonsnr: 924 971 738
GARNÅS SKOG OG MASKIN AS

NOTEOPPLYSNINGER - SELSKAP - alle poster oppgitt i hele tall

Note

Antall årsverk i regnskapsåret
1.00

Sum Beløp

Balanseført verdi 31.12. Varige driftsmidler Immaterielle eiend.

Konsernregnskap

Morselskapet sitt navn

Forretningskontor for morselskapet

Begrunnelse for at datterselskap er utelatt fra konsolideringen

Samlet beløp - tilknyttet selskap Årets Fjorårets

Samlet beløp - foretak i samme konsern Årets Fjorårets

Samlet beløp - foretak i samme konsern Årets Fjorårets

Samlet beløp - felles kontrollert virksomhet Årets Fjorårets

Pantstillelse Beløp

Beholdning av egne aksjer Antall Pålydende Andel av aksjek.



Årsregnskap 2024

Garnås Skog Og Maskin AS

Resultatregnskap
Balanse
Noter til regnskapet



Org.nr.: 924 971 738



RESULTATREGNSKAP

GARNÅS SKOG OG MASKIN AS

DRIFTSINNTEKTER OG DRIFTSKOSTNADER	Note	2024	2023
Salgsinntekt		3 757 117	3 972 915
Annen driftsinntekt		82 309	192 071
Sum driftsinntekter		3 839 426	4 164 986
Varekostnad		347 124	813 463
Lønnskostnad	1	816 796	1 295 506
Avskrivning av driftsmidler og immaterielle eiendeler	2	984 766	920 963
Annen driftskostnad		1 318 306	1 122 465
Sum driftskostnader		3 466 992	4 152 397
Driftsresultat		372 434	12 589
FINANSINNTEKTER OG FINANSKOSTNADER			
Annen renteinntekt		120 540	79 114
Annen finansinntekt	3	252 942	7 609
Annen rentekostnad		1 018	609
Resultat av finansposter		372 464	86 114
Resultat før skattekostnad		744 898	98 703
Skattekostnad på resultat	4	111 343	21 837
Årsresultat		633 555	76 866
OVERFØRINGER			
Avsatt til annen egenkapital		633 555	76 866
Sum overføringer		633 555	76 866



BALANSE

GARNÅS SKOG OG MASKIN AS

EIENDELER	Note	2024	2023
ANLEGGSMIDLER			
IMMATERIELLE EIENDELER			
VARIGE DRIFTSMIDLER			
Maskiner og anlegg	2	4 267 900	4 709 470
Driftsløsøre, inventar o.a. utstyr	2	37 591	46 989
Sum varige driftsmidler	2	4 305 490	4 756 458
FINANSIELLE ANLEGGSMIDLER			
Investeringer i aksjer og andeler		332 273	332 273
Andre langsiktige fordringer		34 133	48 761
Sum finansielle anleggsmidler		366 405	381 034
Sum anleggsmidler		4 671 896	5 137 492
OMLØPSMIDLER			
Lager av varer og annen beholdning		25 200	19 965
FORDRINGER			
Kundefordringer		906 614	516 089
Andre kortsiktige fordringer		302 844	54 639
Sum fordringer		1 209 458	570 728
INVESTERINGER			
Bankinnskudd, kontanter o.l.		3 731 334	3 153 331
Sum omløpsmidler		4 965 992	3 744 024
Sum eiendeler		9 637 888	8 881 516



BALANSE

GARNÅS SKOG OG MASKIN AS

EGENKAPITAL OG GJELD	Note	2024	2023
EGENKAPITAL			
INNSKUTT EGENKAPITAL			
Aksjekapital		100 000	100 000
Sum innskutt egenkapital		100 000	100 000
OPPTJENT EGENKAPITAL			
Annen egenkapital		8 852 555	8 219 000
Sum opptjent egenkapital		8 852 555	8 219 000
Sum egenkapital		8 952 555	8 319 000
GJELD			
AVSETNING FOR FORPLIKTELSER			
Utsatt skatt	4	201 744	178 080
ANNEN LANGSIKTIG GJELD			
KORTSIKTIG GJELD			
Leverandørgjeld		156 897	131 386
Betalbar skatt	4	87 679	0
Skyldig offentlige avgifter		162 630	189 997
Annen kortsiktig gjeld		76 384	63 054
Sum kortsiktig gjeld		483 589	384 436
Sum gjeld		685 333	562 516
Sum egenkapital og gjeld		9 637 888	8 881 516

29.04.2025

Styret i Garnås Skog Og Maskin AS

Nils Olav Garnås
styreleder/daglig leder

Lars Olav Garnås
styremedlem



Regnskapsprinsipper

Årsregnskapet er satt opp i samsvar med regnskapsloven og NRS 8 - God regnskapsskikk for små foretak.

DRIFTSINNTEKTER

Inntektsføring ved salg av varer skjer på leveringstidspunktet. Tjenester inntektsføres etter hvert som de leveres.

SKATT

Skattekostnaden i resultatregnskapet omfatter både periodens betalbare skatt og endring i utsatt skatt. Utsatt skatt er beregnet med 22 % på grunnlag av de midlertidige forskjeller som eksisterer mellom regnskapsmessige og skattemessige verdier, samt ligningsmessig underskudd til fremføring ved utgangen av regnskapsåret. Skatteøkende og skattereduserende midlertidige forskjeller som reverserer eller kan reverseres i samme periode er utlignet og nettoført.

KLASSIFISERING OG VURDERING AV ANLEGGSMIDLER

Anleggsmidler omfatter eiendeler bestemt til varig eie og bruk. Anleggsmidler er vurdert til anskaffelseskost. Varige driftsmidler balanseføres og avskrives over driftsmidlets økonomiske levetid. Avskrivningsperioden for fast eiendom anskaffet etter 2009 er dekomponert i en del som gjelder råbygget og en del som gjelder faste tekniske installasjoner. Varige driftsmidler nedskrives til gjenvinnbart beløp ved verdifall som forventes ikke å være forbigående. Gjenvinnbart beløp er det høyeste av netto salgsverdi og verdi i bruk. Verdi i bruk er nåverdi av fremtidige kontantstrømmer knyttet til eiendelen. Nedskrivningen reverseres når grunnlaget for nedskrivningen ikke lenger er til stede.

KLASSIFISERING OG VURDERING AV OMLØPSMIDLER

Omløpsmidler og kortsiktig gjeld omfatter normalt poster som forfaller til betaling innen ett år etter balansedagen, samt poster som knytter seg til varekretsløpet. Omløpsmidler vurderes til laveste verdi av anskaffelseskost og virkelig verdi.

VARER

Varer er vurdert til det laveste av anskaffelseskost og netto salgsverdi.

FORDRINGER

Kundefordringer og andre fordringer oppføres til pålydende etter fradrag for avsetning til forventet tap. Avsetning til tap gjøres på grunnlag av en individuell vurdering av de enkelte fordringene.

Note 1 Lønnskostnader og antall årsverk

LØNNSKOSTNADER

	2024	2023
Lønninger	722 940	1 160 147
Arbeidsgiveravgift	83 831	128 417
Andre ytelser	10 026	6 942
Sum	816 796	1 295 506

Selskapet har i 2024 sysselsatt 1 årsverk.



Note 2 Anleggsmidler

	Maskiner og anlegg	Driftsløsøre, inventar ol.	Sum
Anskaffelseskost pr. 01.01.24	6 656 736	69 362	6 726 097
+ Tilgang kjøpte driftsmidler	787 400		787 400
- Avgang i året	298 883		298 883
= Anskaffelseskost 31.12.24	7 145 253	69 362	7 214 614
Akkumulerte avskrivninger 31.12.24	2 877 353	31 771	2 909 124
= Bokført verdi 31.12.24	4 267 900	37 591	4 305 490
Årets ordinære avskrivninger	973 443	9 398	982 841
Økonomisk levetid	4-10 år		
Avskrivningsplan	saldo 20%	saldo 20%	

Note 3 Verdipapirer

	Anskaffelses kost	Balanseført verdi
Bringo Sag & Høvleri AS		332 273
Sum		332 273

Aksjene er langsiktig investering, og er klassifisert som anleggsmiddel. Dei er dermed verdsett til kostpris.

Note 4 Skatt

Årets skattekostnad	2024	2023
Resultatført skatt på ordinært resultat:		
Betalbar skatt	87 679	0
Endring i utsatt skatt	23 664	21 837
Skattekostnad ordinært resultat	111 343	21 837
Skattepliktig inntekt:		
Resultat før skatt	744 898	98 703
Permanente forskjeller	-238 796	557
Endring i midlertidige forskjeller	41 455	-248 277
Anvendelse av fremførbart underskudd	-149 018	0
Skattepliktig inntekt	398 539	-149 018
Betalbar skatt i balansen:		
Betalbar skatt på årets resultat	87 679	0
Sum betalbar skatt i balansen	87 679	0

Skatteeffekten av midlertidige forskjeller som har gitt opphav til utsatt skatt og utsatte skattefordeler, spesifisert på typer av midlertidige forskjeller



	2024	2023	Endring
Varige driftsmidler	917 019	958 473	41 455
Sum	917 019	958 473	41 455
Akkumulert fremførbart underskudd	0	-149 018	-149 018
Grunnlag for utsatt skatt	917 019	809 455	-107 563
Utsatt skatt (22 %)	201 744	178 080	-23 664



Årsregnskap 2024 Garnås Skog Og Maskin AS

Resultatregnskap
Balanse
Noter til regnskapet



Org.nr.: 924 971 738



BankID Signing
Nils Olav Garnås
2025-05-23

BankID Signing
Lars Olav Garnås
2025-05-23

RESULTATREGNSKAP

GARNÅS SKOG OG MASKIN AS

DRIFTSINNEKTER OG DRIFTSKOSTNADER	Note	2024	2023
Salgsinntekt		3 757 117	3 972 915
Annen driftsinntekt		82 309	192 071
Sum driftsinntekter		3 839 426	4 164 986
Varekostnad		347 124	813 463
Lønnskostnad	1	816 796	1 295 506
Avskrivning av driftsmidler og immaterielle eiendeler	2	984 766	920 963
Annen driftskostnad		1 318 306	1 122 465
Sum driftskostnader		3 466 992	4 152 397
Driftsresultat		372 434	12 589
FINANSINNEKTER OG FINANSKOSTNADER			
Annen renteinntekt		120 540	79 114
Annen finansinntekt	3	252 942	7 609
Annen rentekostnad		1 018	609
Resultat av finansposter		372 464	86 114
Resultat før skattekostnad		744 898	98 703
Skattekostnad på resultat	4	111 343	21 837
Årsresultat		633 555	76 866
OVERFØRINGER			
Avsatt til annen egenkapital		633 555	76 866
Sum overføringer		633 555	76 866



BALANSE

GARNÅS SKOG OG MASKIN AS

EIENDELER	Note	2024	2023
ANLEGGSMIDLER			
IMMATERIELLE EIENDELER			
VARIGE DRIFTSMIDLER			
Maskiner og anlegg	2	4 267 900	4 709 470
Driftsløsøre, inventar o.a. utstyr	2	37 591	46 989
Sum varige driftsmidler	2	4 305 490	4 756 458
FINANSIELLE ANLEGGSMIDLER			
Investeringer i aksjer og andeler		332 273	332 273
Andre langsiktige fordringer		34 133	48 761
Sum finansielle anleggsmidler		366 405	381 034
Sum anleggsmidler		4 671 896	5 137 492
OMLØPSMIDLER			
Lager av varer og annen beholdning		25 200	19 965
FORDRINGER			
Kundefordringer		906 614	516 089
Andre kortsiktige fordringer		302 844	54 639
Sum fordringer		1 209 458	570 728
INVESTERINGER			
Bankinnskudd, kontanter o.l.		3 731 334	3 153 331
Sum omløpsmidler		4 965 992	3 744 024
Sum eiendeler		9 637 888	8 881 516



BALANSE

GARNÅS SKOG OG MASKIN AS

EGENKAPITAL OG GJELD	Note	2024	2023
EGENKAPITAL			
INNSKUTT EGENKAPITAL			
Aksjekapital		100 000	100 000
Sum innskutt egenkapital		100 000	100 000
OPPTJENT EGENKAPITAL			
Annen egenkapital		8 852 555	8 219 000
Sum opptjent egenkapital		8 852 555	8 219 000
Sum egenkapital		8 952 555	8 319 000
GJELD			
AVSETNING FOR FORPLIKTELSER			
Utsatt skatt	4	201 744	178 080
ANNEN LANGSIKTIG GJELD			
KORTSIKTIG GJELD			
Leverandørgjeld		156 897	131 386
Betalbar skatt	4	87 679	0
Skyldig offentlige avgifter		162 630	189 997
Annen kortsiktig gjeld		76 384	63 054
Sum kortsiktig gjeld		483 589	384 436
Sum gjeld		685 333	562 516
Sum egenkapital og gjeld		9 637 888	8 881 516

29.04.2025

Styret i Garnås Skog Og Maskin AS

Nils Olav Garnås
styreleder/daglig leder

Lars Olav Garnås
styremedlem



Regnskapsprinsipper



Årsregnskapet er satt opp i samsvar med regnskapsloven og NRS 8 - God regnskapsskikk for små foretak.

DRIFTSINNTEKTER

Inntektsføring ved salg av varer skjer på leveringstidspunktet. Tjenester inntektsføres etter hvert som de leveres.

SKATT

Skattekostnaden i resultatregnskapet omfatter både periodens betalbare skatt og endring i utsatt skatt. Utsatt skatt er beregnet med 22 % på grunnlag av de midlertidige forskjeller som eksisterer mellom regnskapsmessige og skattemessige verdier, samt ligningsmessig underskudd til fremføring ved utgangen av regnskapsåret. Skatteøkende og skattereduserende midlertidige forskjeller som reverserer eller kan reverseres i samme periode er utlignet og nettoført.

KLASSIFISERING OG VURDERING AV ANLEGGSMIDLER

Anleggsmidler omfatter eiendeler bestemt til varig eie og bruk. Anleggsmidler er vurdert til anskaffelseskost. Varige driftsmidler balanseføres og avskrives over driftsmidlets økonomiske levetid. Avskrivningsperioden for fast eiendom anskaffet etter 2009 er dekomponert i en del som gjelder råbygget og en del som gjelder faste tekniske installasjoner. Varige driftsmidler nedskrives til gjenvinnbart beløp ved verdifall som forventes ikke å være forbigående. Gjenvinnbart beløp er det høyeste av netto salgsverdi og verdi i bruk. Verdi i bruk er nåverdi av fremtidige kontantstrømmer knyttet til eiendelen. Nedskrivningen reverseres når grunnlaget for nedskrivningen ikke lenger er til stede.

KLASSIFISERING OG VURDERING AV OMLØPSMIDLER

Omløpsmidler og kortsiktig gjeld omfatter normalt poster som forfaller til betaling innen ett år etter balansedagen, samt poster som knytter seg til varekretsløpet. Omløpsmidler vurderes til laveste verdi av anskaffelseskost og virkelig verdi.

VARER

Varer er vurdert til det laveste av anskaffelseskost og netto salgsverdi.

FORDRINGER

Kundefordringer og andre fordringer oppføres til pålydende etter fradrag for avsetning til forventet tap. Avsetning til tap gjøres på grunnlag av en individuell vurdering av de enkelte fordringene.

Note 1 Lønnskostnader og antall årsverk

LØNNSKOSTNADER


	2024	2023
Lønninger	722 940	1 160 147
Arbeidsgiveravgift	83 831	128 417
Andre ytelser	10 026	6 942
Sum	816 796	1 295 506

Selskapet har i 2024 sysselsatt 1 årsverk.



Note 2 Anleggsmidler

 BankID Signing
Nils Olav Garnås
2025-05-23

 BankID Signing
Lars Olav Garnås
2025-05-23

	Maskiner og anlegg	Driftsløsøre, inventar ol.	Sum
Anskaffelseskost pr. 01.01.24	6 656 736	69 362	6 726 097
+ Tilgang kjøpte driftsmidler	787 400		787 400
- Avgang i året	298 883		298 883
= Anskaffelseskost 31.12.24	7 145 253	69 362	7 214 614
Akkumulerte avskrivninger 31.12.24	2 877 353	31 771	2 909 124
= Bokført verdi 31.12.24	4 267 900	37 591	4 305 490
Årets ordinære avskrivninger	973 443	9 398	982 841
Økonomisk levetid	4-10 år		
Avskrivningsplan	saldo 20%	saldo 20%	

Note 3 Verdipapirer

	Anskaffelses kost	Balanseført verdi
Bringo Sag & Høvleri AS		332 273
Sum		332 273

Aksjene er langsiktig investering, og er klassifisert som anleggsmiddel. Dei er dermed verdsett til kostpris.


Note 4 Skatt


Årets skattekostnad	2024	2023
Resultatført skatt på ordinært resultat:		
Betalbar skatt	87 679	0
Endring i utsatt skatt	23 664	21 837
Skattekostnad ordinært resultat	111 343	21 837
Skattepliktig inntekt:		
Resultat før skatt	744 898	98 703
Permanente forskjeller	-238 796	557
Endring i midlertidige forskjeller	41 455	-248 277
Anvendelse av fremførbart underskudd	-149 018	0
Skattepliktig inntekt	398 539	-149 018
Betalbar skatt i balansen:		
Betalbar skatt på årets resultat	87 679	0
Sum betalbar skatt i balansen	87 679	0

Skatteeffekten av midlertidige forskjeller som har gitt opphav til utsatt skatt og utsatte skattefordeler, spesifisert på typer av midlertidige forskjeller



	2024	2023	
Varige driftsmidler	917 019	958 473	41 455
Sum	917 019	958 473	41 455
Akkumulert fremførbart underskudd	0	-149 018	-149 018
Grunnlag for utsatt skatt	917 019	809 455	-107 563
Utsatt skatt (22 %)	201 744	178 080	-23 664

 BankID Signing
Nils Olav Garnås
2025-05-23

 BankID Signing
Lars Olav Garnås
2025-05-23



Garnås Skog og Maskin AS

Organisasjonsnummer 924 971 738



PROTOKOLL ORDINÆR GENERALFORSAMLING 29.04.2025

1. Åpning.

På grunnlag av innkalling av 10.04.2025 ble ordinær generalforsamling i Garnås Skog og Maskin AS åpnet av styreleder Nils Olav Garnås den 29.04.2025 kl. 19.00 i selskapets lokaler. Det fremkom ingen bemerkninger til innkallelsen, og generalforsamlingen ble erklært for lovlig satt.

Følgende aksjeeiere var tilstede:

Nils Olav Garnås 70 aksjer

Lars Olav Garnås 30 aksjer

2. Valg av møteleder og protokollfører.

Som møteleder ble Nils Olav Garnås valgt. Som protokollfører ble Nils Olav Garnås valgt.

3. Fastsettelse av resultatregnskap og balanse.

Resultatregnskapet og balansen med noter ble gjennomgått. Spørsmål til regnskapet ble tilfredstillende besvart. Deretter ble resultatregnskapet og balansen fastsatt enstemmig.

4. Resultatdisponering.

Styrets forslag om disponering av overskudd kr. 633 555,- ble enstemmig vedtatt med følgende diponering:

Annen egenkapital

kr. 633 555,-

5. Fastsettelse av godtgjørelse til styret.

Det ble vedtatt godtgjørelse til styret på kr 0,-.

6. Valg.

Lars Olav Garnås ble gjenvalgt som styremedlem.

Nils Olav Garnås ble gjenvalgt som styreleder.

Generalforsamlingen ble deretter hevet.

Gol 29.04.2025

Nils Olav Garnås

Lars Olav Garnås