



ÅRSREGNSKAPET FOR REGNSKAPSÅRET 2022 - GENERELL INFORMASJON

Enheten

Organisasjonsnummer: 946 359 106
Organisasjonsform: Aksjeselskap
Foretaksnavn: AIMO PARK NORWAY AS
Forretningsadresse: Ole Deviks vei 6C
0666 OSLO

Regnskapsår

Årsregnskapets periode: 01.04.2021 - 31.03.2022

Konsern

Morselskap i konsern: Nei

Regnskapsregler

Regler for små foretak benyttet: Nei
Benyttet ved utarbeidelsen av årsregnskapet til selskapet: Regnskapslovens alminnelige regler

Årsregnskapet fastsatt av kompetent organ

Bekreftet av representant for selskapet: John Lien
Dato for fastsettelse av årsregnskapet: 28.06.2022

Grunnlag for avgivelse

År 2022: Årsregnskapet er elektronisk innlevert
År 2021: Tall er hentet fra elektronisk innlevert årsregnskap fra 2022

Det er ikke krav til at årsregnskapet m.v. som sendes til Regnskapsregisteret er undertegnet. Kontrollen på at dette er utført ligger hos revisor/enhetens øverste organ. Sikkerheten ivaretas ved at innsender har rolle/rettighet for innsending av årsregnskapet via Altinn, og ved at det bekreftes at årsregnskapet er fastsatt av kompetent organ.

Brønnøysundregistrene, 20.07.2023



Resultatregnskap

Beløp i: NOK	Note	2022	2021
RESULTATREGNSKAP			
Inntekter			
Salgsinntekt	1, 2	603 886 599	521 989 273
Annen driftsinntekt		22 523 347	22 563 134
Sum inntekter		626 409 945	544 552 407
Kostnader			
Varekostnad	1, 3	444 774 277	399 026 820
Lønnskostnad	4	76 751 092	73 234 001
Avskrivninger	7	13 083 681	14 325 467
Nedskrivning av varige driftsmidler og immaterielle eiendeler	7	4 336 441	2 090 740
Annen driftskostnad	3, 4	50 918 703	54 673 787
Sum kostnader		589 864 193	543 350 816
Driftsresultat		36 545 752	1 201 591
Finansinntekter og finanskostnader			
Renteinntekt fra foretak i samme konsern		58 985	11 917
Annen renteinntekt		152 104	220 400
Annen finansinntekt	9	294 995	342 154
Sum finansinntekter		506 084	574 470
Annen rentekostnad		19 464	53 586
Annen finanskostnad		2 583 721	2 096 966
Sum finanskostnader		2 603 186	2 150 552
Netto finans		-2 097 102	-1 576 081
Ordinært resultat før skattekostnad		34 448 650	-374 490
Skattekostnad	5	7 603 973	-42 730
Ordinært resultat etter skattekostnad		26 844 677	-331 760
Årsresultat		26 844 677	-331 760
Årsresultat etter minoritetsinteresser		26 844 677	-331 760



Resultatregnskap

Beløp i: NOK	Note	2022	2021
Totalresultat		26 844 677	-331 760
Overføringer og disponeringer			
Til annen egenkapital		26 844 677	-331 760
Sum overføringer og disponeringer		26 844 677	-331 760



Balanse

Beløp i: NOK	Note	2022	2021
BALANSE - EIENDELER			
Anleggsmidler			
Immaterielle eiendeler			
Utsatt skattefordel	5	1 003 858	1 778 582
Sum immaterielle eiendeler		1 003 858	1 778 582
Varige driftsmidler			
Driftsløsøre, inventar o.a. utstyr	7	43 973 550	56 360 069
Sum varige driftsmidler	7	43 973 550	56 360 069
Finansielle anleggsmidler			
Andre langsiktige fordringer		547 218	570 930
Sum finansielle anleggsmidler		547 218	570 930
Sum anleggsmidler		45 524 626	58 709 581
Omløpsmidler			
Varer			
Fordringer			
Kundefordringer	8	5 940 613	8 577 013
Andre kortsiktige fordringer	5, 9	37 001 272	13 946 451
Konsernfordringer		50 764 278	100 011 317
Sum fordringer		93 706 163	122 534 781
Bankinnskudd, kontanter og lignende			
Bankinnskudd, kontanter o.l.	6	85 154 677	95 925 693
Sum bankinnskudd, kontanter og lignende		85 154 677	95 925 693
Sum omløpsmidler		178 860 840	218 460 473
SUM EIENDELER		224 385 467	277 170 055

BALANSE - EGENKAPITAL OG GJELD



Balanse

Beløp i: NOK	Note	2022	2021
Egenkapital			
Innskutt egenkapital			
Aksjekapital	10, 11	2 500 000	2 500 000
Overkurs	10	14 339 720	14 339 720
Sum innskutt egenkapital		16 839 720	16 839 720
Opptjent egenkapital			
Annen egenkapital	10	62 554 515	66 709 837
Sum opptjent egenkapital		62 554 515	66 709 837
Sum egenkapital		79 394 234	83 549 557
Gjeld			
Langsiktig gjeld			
Utsatt skatt	5		
Avsetninger for forpliktelser			6 890 000
Sum avsetninger for forpliktelser			6 890 000
Annen langsiktig gjeld			
Øvrig langsiktig gjeld	9	689 440	795 496
Sum annen langsiktig gjeld		689 440	795 496
Sum langsiktig gjeld		689 440	7 685 496
Kortsiktig gjeld			
Leverandørgjeld		25 768 428	28 841 575
Betalbar skatt	5	6 829 249	
Skyldig offentlige avgifter		8 424 239	4 775 103
Utbytte		31 000 000	91 000 000
Annen kortsiktig gjeld	9	72 279 876	61 318 323
Sum kortsiktig gjeld		144 301 792	185 935 002
Sum gjeld		144 991 232	193 620 498
SUM EGENKAPITAL OG GJELD		224 385 467	277 170 055



KPMG AS
Sørkedalsveien 6
Postboks 7000 Majorstuen
0306 Oslo

Telephone +47 45 40 40 63
Fax
Internet www.kpmg.no
Enterprise 935 174 627 MVA

Til generalforsamlingen i Aimo Park Norway AS

Uavhengig revisors beretning

Konklusjon

Vi har revidert Aimo Park Norway AS' årsregnskap som består av balanse per 31. mars 2022, resultatregnskap og kontantstrømpoppstilling for regnskapsåret avsluttet per denne datoen og noter til årsregnskapet, herunder et sammendrag av viktige regnskapsprinsipper.

Etter vår mening

- oppfyller årsregnskapet gjeldende lovkrav,
- gir årsregnskapet et rettviseende bilde av selskapets finansielle stilling per 31. mars 2022, og av dets resultater og kontantstrømmer for regnskapsåret avsluttet per denne datoen i samsvar med regnskapslovens regler og god regnskapsskikk i Norge.

Grunnlag for konklusjonen

Vi har gjennomført revisjonen i samsvar med de internasjonale revisjonsstandardene International Standards on Auditing (ISA-ene). Våre oppgaver og plikter i henhold til disse standardene er beskrevet nedenfor under *Revisors oppgaver og plikter ved revisjonen av årsregnskapet*. Vi er uavhengige av selskapet slik det kreves i lov, forskrift og International Code of Ethics for Professional Accountants (inkludert internasjonale uavhengighetsstandarder) utstedt av the International Ethics Standards Board for Accountants (IESBA-reglene), og vi har overholdt våre øvrige etiske forpliktelser i samsvar med disse kravene. Innhentet revisjonsbevis er etter vår vurdering tilstrekkelig og hensiktsmessig som grunnlag for vår konklusjon.

Øvrig informasjon

Styret og daglig leder (ledelsen) er ansvarlige for informasjonen i årsberetningen og annen øvrig informasjon som er publisert sammen med årsregnskapet. Øvrig informasjon omfatter informasjon i årsrapporten bortsett fra årsregnskapet og den tilhørende revisjonsberetningen. Vår konklusjon om årsregnskapet ovenfor dekker verken informasjonen i årsberetningen eller annen øvrig informasjon.

I forbindelse med revisjonen av årsregnskapet er det vår oppgave å lese årsberetningen og annen øvrig informasjon. Formålet er å vurdere hvorvidt det foreligger vesentlig inkonsistens mellom årsberetningen, annen øvrig informasjon og årsregnskapet og den kunnskap vi har opparbeidet oss under revisjonen av årsregnskapet, eller hvorvidt informasjon i årsberetningen og annen øvrig informasjon ellers fremstår som vesentlig feil. Vi har plikt til å rapportere dersom årsberetningen eller annen øvrig informasjon fremstår som vesentlig feil. Vi har ingenting å rapportere i så henseende.

Basert på kunnskapen vi har opparbeidet oss i revisjonen, mener vi at årsberetningen

- er konsistent med årsregnskapet og
- inneholder de opplysninger som skal gis i henhold til gjeldende lovkrav.

Vår uttalelse om årsberetningen gjelder tilsvarende for redegjørelser om foretaksstyring og samfunnsansvar.

Ledelsens ansvar for årsregnskapet

Ledelsen er ansvarlig for å utarbeide årsregnskapet og for at det gir et rettviseende bilde i samsvar med regnskapslovens regler og god regnskapsskikk i Norge. Ledelsen er også ansvarlig for slik

Offices in:

KPMG AS, a Norwegian limited liability company and member firm of the KPMG network of independent member firms affiliated with KPMG International Cooperative ("KPMG International"), a Swiss entity.

Statsautoriserte revisorer - medlemmer av Den norske Revisorforening

Oslo	E verum	Mo, Rana	Stord
A la	Finnsnes	Mo i Rana	Straume
Arendal	Hamar	Sjøen	Tromsø
Bergen	Haugesund	Sandefjord	Trondheim
Bodo	Knarvik	Sandnessjøen	Lynset
Drammen	Kristiansand	Stavanger	A esund



Uavhengig revisors beretning - Aimo Park Norway AS

internkontroll som den finner nødvendig for å kunne utarbeide et årsregnskap som ikke inneholder vesentlig feilinformasjon, verken som følge av misligheter eller utilsiktede feil.

Ved utarbeidelsen av årsregnskapet må ledelsen ta standpunkt til selskapets evne til fortsatt drift og opplyse om forhold av betydning for fortsatt drift. Forutsetningen om fortsatt drift skal legges til grunn for årsregnskapet så lenge det ikke er sannsynlig at virksomheten vil bli avvirket.

Revisors oppgaver og plikter ved revisjonen av årsregnskapet

Vårt mål er å oppnå betryggende sikkerhet for at årsregnskapet som helhet ikke inneholder vesentlig feilinformasjon, verken som følge av misligheter eller utilsiktede feil, og å avgi en revisjonsberetning som inneholder vår konklusjon. Betyggende sikkerhet er en høy grad av sikkerhet, men ingen garanti for at en revisjon utført i samsvar med ISA-ene, alltid vil avdekke vesentlig feilinformasjon som eksisterer. Feilinformasjon kan oppstå som følge av misligheter eller utilsiktede feil. Feilinformasjon blir vurdert som vesentlig dersom den enkeltvis eller samlet med rimelighet kan forventes å påvirke økonomiske beslutninger som brukerne foretar basert på årsregnskapet.

Som del av en revisjon i samsvar med ISA-ene, utøver vi profesjonelt skjønn og utviser profesjonell skepsis gjennom hele revisjonen. I tillegg:

- identifiserer og vurderer vi risikoen for vesentlig feilinformasjon i regnskapet, enten det skyldes misligheter eller utilsiktede feil. Vi utformer og gjennomfører revisjonshandlinger for å håndtere slike risikoer, og innhenter revisjonsbevis som er tilstrekkelig og hensiktsmessig som grunnlag for vår konklusjon. Risikoen for at vesentlig feilinformasjon som følge av misligheter ikke blir avdekket, er høyere enn for feilinformasjon som skyldes utilsiktede feil, siden misligheter kan innebære samarbeid, forfalskning, bevisste utelatelser, uriktige fremstillinger eller overstyring av internkontroll.
- opparbeider vi oss en forståelse av den interne kontroll som er relevant for revisjonen, for å utforme revisjonshandlinger som er hensiktsmessige etter omstendighetene, men ikke for å gi uttrykk for en mening om effektiviteten av selskapets interne kontroll.
- evaluerer vi om de anvendte regnskapsprinsippene er hensiktsmessige og om regnskapsestimatene og tilhørende noteopplysninger utarbeidet av ledelsen er rimelige.
- konkluderer vi på hensiktsmessigheten av ledelsens bruk av fortsatt drift-forutsetningen ved avleggelsen av årsregnskapet, basert på innhentede revisjonsbevis, og hvorvidt det foreligger vesentlig usikkerhet knyttet til hendelser eller forhold som kan skape tvil av betydning om selskapets evne til fortsatt drift. Dersom vi konkluderer med at det eksisterer vesentlig usikkerhet, kreves det at vi i revisjonsberetningen henleder oppmerksomheten på tilleggsopplysningene i årsregnskapet, eller, dersom slike tilleggsopplysninger ikke er tilstrekkelige, at vi modifierer vår konklusjon. Våre konklusjoner er basert på revisjonsbevis innhentet inntil datoen for revisjonsberetningen. Etterfølgende hendelser eller forhold kan imidlertid medføre at selskapet ikke fortsetter driften.
- evaluerer vi den samlede presentasjonen, strukturen og innholdet i årsregnskapet, inkludert tilleggsopplysningene, og hvorvidt årsregnskapet gir uttrykk for de underliggende transaksjonene og hendelsene på en måte som gir et rettviseende bilde.



Uavhengig revisors beretning - Aimo Park Norway AS

Vi kommuniserer med styret blant annet om det planlagte omfanget av revisjonen og til hvilken tid revisjonsarbeidet skal utføres. Vi utveksler også informasjon om forhold av betydning som vi har avdekket i løpet av revisjonen, herunder om eventuelle svakheter av betydning i den interne kontrollen.

Oslo, 4. juli 2022
KPMG AS

John Thomas Sørhaug
Statsautorisert revisor



Årsregnskap 2022

Aimo Park Norway AS

Styrets årsberetning
Resultatregnskap
Balanse
Kontantstrøm
Noter til regnskapet
Revisors beretning

Org.nr.: 946 359 106



STYRETS ÅRSBERETNING 2022

AIMO PARK NORWAY AS

VIRKSOMHETENS ART OG TILHOLDSSTED

Aimo Park Norway AS utvikler og drifter innendørs- og utendørs parkeringsanlegg i Norge. Virksomhetens hovedtyngde er Oslo og det sentrale Østlandsområdet. Virksomheten drives fra selskapets hovedkontor i Oslo.

Aimo Park Norway AS er et heleid datterselskap av Aimo Holding AB.

FORTSATT DRIFT

I samsvar med regnskapslovens § 3-3 bekrefter styret at forutsetningen om fortsatt drift er lagt til grunn ved utarbeidelsen av regnskapet.

Selskapet har opplevd en vesentlig nedgang i omsetning og lønnsomhet i 2020, 2021 og 2022 som en følge av koronapandemien. Selskapet har i denne perioden foretatt nødvendige kostnadsbesparende tiltak for å redusere de økonomiske konsekvensene og har også benyttet seg av noen av krisetiltakene som myndighetene har fått på plass. Selskapet mottok i den forbindelse NOK 9,7 millioner i støtte fra kompensasjonsordningen i regnskapsåret 2021. I 2022 har ikke selskapet mottatt noen form for støtte fra myndighetene.

Etter hvert som samfunnet gradvis har åpnet opp igjen har også den økonomiske situasjonen gradvis bedret seg. Selskapet har fortsatt en sunn økonomisk og finansiell stilling og resultatprognoser for det neste året, samt langsiktige strategiske prognoser for årene fremover støtter opp under forutsetningen om fortsatt drift.

ARBEIDSMILJØ

Sykefraværet i selskapet var per 31.03.2022 på 9,8 % mot 9,4 % året før. Selskapet jobber kontinuerlig med å redusere sykefraværet.

Det har ikke vært noen arbeidsuhell i regnskapsperioden.

Arbeidsmiljøet betraktes som godt, og det iverksettes løpende tiltak for forbedringer.

Samarbeidet med de ansattes organisasjoner har vært godt.

LIKESTILLING OG DISKRIMINERING

Selskapet jobber for at det ikke skal forekomme diskriminering på arbeidsplassen og legger til rette for full likestilling mellom kvinner og menn.

Selskapet hadde 125 ansatte per 31.03.2022, av disse var 28 kvinner og det tilsvarer en andel på 22,4 %. Tilsvarende andel ved årsslutt 31.03.2021 var på 21,6 %. Kvinner og menn har like muligheter for å kvalifisere seg til alle typer oppgaver og karrieremulighetene er de samme. Lønnsystemet reflekterer den enkeltes ansvarsområde og kvalifikasjoner.

Selskapet har i liten grad ufrivillig bruk av deltidsarbeid. I den grad det forekommer er det knyttet til selskapets behov for å fylle turnusvakter. Selskapet har kartlagt omfanget av ufrivillig deltid gjennom samtaler med de ansatte og kartleggingen viser at 7 av 30 deltidsansatte kan tenke seg å



jobbe fulltid. Andelen kvinner som har deltidsstillinger er 25% og andel menn som har deltidsstillinger er 23,7 %. Selskapet har ingen midlertidige ansatte.

Det legges til rette for at både menn og kvinner tar ut foreldrepermisjon. Det ble tatt ut 21,2 uker med foreldrepermisjon i løpet av regnskapsåret, hvorav 18,6 uker av menn og 2,6 uker av kvinner. Menn har i snitt tatt ut 9,3 uker, mens kvinner har i snitt tatt ut 2,6 uker.

Selskapet har i 2022 gjennomført en lønnskartlegging. Til beregningen av lønnsforskjeller har vi inkludert årslønn og ulike faste tillegg, bonuser og goder for regnskapsåret 2022. Vi har basert kartleggingen på ulike stillingsgrupper og vurdert likt arbeid og arbeid av lik verdi i utforming av stillingsgruppene. Alle stillingstyper i selskapet er systematisk vurdert med tanke på krav for stillingen knyttet til følgende kategorier: utdanning/erfaring, problemløsning, kommunikasjon, ansvar, beslutninger og arbeidsinnsats. De ulike kategoriene er vektet noe ulikt. Stillingstypene er så plassert i stillingsgruppe 1-7 i tabellen nedenfor basert på en samlet vurdering for disse kategoriene. De tillitsvalgte har vært orientert og fått mulighet til å komme med innspill til lønnskartleggingen.

	Antall kvinner	Antall menn	Årslønn Kvinnerns lønn sammenlignet med menns i %	Total kompensasjon Kvinnerns totale kompensasjon sammenlignet med menns i %
Total	29	98	+ 0,8 %	- 1,2 %
Stillingsgruppe 1	5	4	*)	*)
Stillingsgruppe 2	9	55	+ 0,7 %	+ 0,6 %
Stillingsgruppe 3	5	17	- 11,0 %	-11,6 %
Stillingsgruppe 4	4	5	*)	*)
Stillingsgruppe 5	2	8	*)	*)
Stillingsgruppe 6	2	5	*)	*)
Stillingsgruppe 7	2	4	*)	*)

*) Stillingsgruppen inneholder færre enn fem ansatte av hvert kjønn og resultatene av lønnskartleggingen kan ikke offentliggjøres.

Resultatet av lønnskartleggingen viser at kvinners årslønn er 0,8 % høyere enn menns årslønn. Om man tar med alle faste tillegg, bonuser og goder er imidlertid kvinners årskompensasjon 1,2 % lavere enn menns årskompensasjon. Selskapets likelønnsindeks er 96, årsaken til at denne er noe lavere skyldes at menn har høyere årskompensasjon enn kvinner i flere av stillingsgruppene. Dette skyldes i hovedsak forskjeller i ansiennitet og ansvarsområder. Selskapet vil følge utviklingen av dette nøye fremover, men har ikke avdekket forhold som gir grunn til bekymring og det er dermed ikke iverksatt tiltak på dette området.

Virksomheten har en rekrutterings- og personalpolitikk som skal sikre like muligheter og rettigheter og hindre diskriminering på grunn av kjønn, graviditet, etnisitet, legning, politisk tilhørighet, omsorgsoppgaver, funksjonsnedsettelse, religion og livssyn.

Virksomheten jobber aktivt med mangfold ved rekruttering. Som eksempel benyttes foto av ansatte med minoritetsbakgrunn i stillingsannonser og kvalifiserte ansatte oppfordres til å søke uansett bakgrunn.

Virksomheten har innført ukentlige temperaturmålinger (korte medarbeiderundersøkelser), der det bl.a. stilles spørsmål om diskriminering, trakassering og andre forhold som måler trivsel og kan



være med på å fange opp direkte eller skjult diskriminering på arbeidsplassen. Eventuelle indikasjoner på diskriminering og trakassering følges opp av HR og nærmeste leder. Det fokuseres også på dette i medarbeidersamtaler.

Virksomheten gir like muligheter for avansement og ansettelse i leder- og spesialiststillinger til alle ansatte, uavhengig av kjønn, etnisitet og annet. Det er kun prestasjoner og kvalifikasjoner som er avgjørende i en slik prosess. Ved like kvalifikasjoner blir gjerne minoriteter valgt.

Virksomheten har utarbeidet retningslinjer som bidrar til å fremme likestilling og hindre diskriminering. Som eksempler kan nevnes rett til ammefri, avtale om korte velferdspermisjoner for egne eller barns legebek, utviklingssamtaler for barn m.m., rett til fri ved religiøse høytider (uavhengig av hvilken religion man tilhører), fortrinnsrett til fulle stillinger for deltidsansatte, rett til redusert arbeidstid ved behov, rett til arbeid på hjemmekontor.

Selskapets lokaler har universell utforming og er således tilrettelagt for ansatte med funksjonsnedsettelse.

Virksomheten planlegger å sette tydeligere mål og utarbeide flere retningslinjer som fremmer likestillingsarbeidet i året som kommer, og vil sette mål om å gjenspeile befolkningens generelle sammensetning.

MILJØRAPPORTERING

Selskapets virksomhet er ikke regulert av konsesjoner eller pålegg. Virksomhetens bransje medfører verken forurensning eller utslipp som kan være til skade for det ytre miljø av vesentlig grad.

Selskapet er sertifisert Miljøfyrtårn og jobber systematisk og målrettet med å redusere miljøpåvirkninger. Selskapets leasede biler skiftes ofte slik at de alltid er tilpasset dagens krav til miljøvennlighet. En stor andel av selskapets leasede biler er også nullutslippsbiler og selskapet har ambisjoner om å øke denne andelen betydelig. Videre fokuserer selskapet på å redusere flyreiser, øke bruk av miljøsertifiserte leverandører og innkjøp av miljømerkede produkter, samt digitalisering av parkeringstillatelse.

ANSVARSFORSIKRING

Det er tegnet forsikring for styrets medlemmer og daglig leder for deres mulige erstatningsansvar overfor foretaket og tredjepersoner. Forsikringen dekker det rettslige erstatningsansvar styret eller styremedlemmet kan pådra seg under utøvelsen av styreverv, samt ansvaret som daglig leder kan pådra seg i rollen som daglig leder. Forsikringssummen er på NOK 75 millioner kroner.

FREMTIDIG UTVIKLING

Selskapet jobber kontinuerlig med å utvikle nye og forbedrede løsninger som våre kunder og oppdragsgivere skal kunne dra nytte av.

Selskapet har etablert en langsiktig strategi som skal sikre grunnlag for fortsatt vekst og bedret resultatutvikling. Selskapet vil fortsette sin bevisste satsing på å øke sine markedsandeler i Norge.

Russland invaderte Ukraina i februar 2022 og strenge økonomiske sanksjoner er innført mot landet. Det er ikke forventet negative konsekvenser for driften som følge av krigen.

Styret presiserer at det normalt er knyttet betydelig usikkerhet til vurderinger av fremtidige forhold og det kan ikke utelukkes at drift og inntjening fortsatt kan bli negativt påvirket av pandemien og situasjonen i Ukraina.



REDEGJØRELSE FOR ÅRSREGNSKAPET

Selskapet har regnskapsår fra 01.04. til 31.03. Regnskapsåret spesifisert som 31.03.2022 i regnskapet viser dermed perioden 01.04.2021 - 31.03.2022. Regnskapsåret spesifisert som 31.03.2021 viser perioden 01.04.2020 - 31.03.2021.

Omsetningen i selskapet ble NOK 626,4 millioner per 31.03.2022 mot NOK 544,6 millioner per 31.03.2021. Driftsresultatet per 31.03.2022 ble på NOK 36,6 millioner mot NOK 1,2 millioner per 31.03.2021. Årsresultatet per 31.03.2022 ble et overskudd på NOK 26,8 millioner, mot et underskudd på NOK 0,3 millioner per 31.03.2021. Styret anser årets resultat som godt tatt i betraktning de negative konsekvensene av pandemien.

De samlede investeringene i selskapet per 31.03.2022 var på NOK 5,0 millioner mot NOK 7,6 millioner per 31.03.2021.

Selskapets kontantstrøm fra operasjonelle aktiviteter var NOK 36,0 millioner per 31.03.2022. Likviditetsbeholdning i form av bankinnskudd og kontanter var per 31.03.2022 på NOK 85,2 millioner. I tillegg har selskapet en likviditetsbeholdning på NOK 50,8 millioner per 31.03.2022 i en konsernkontoordning (klassifisert som kortsiktig konsernfordring). Forskjellen mellom netto kontantstrøm fra operasjonelle aktiviteter og driftsresultat skyldes betalt skatt, avskrivninger og nedskrivninger, samt endringer i kunde- og leverandørgjeld og andre tidsavgrensningsposter.

Selskapets finansielle stilling anses som god til tross for de negative konsekvensene av pandemien. Selskapet har en kortsiktig gjeld på NOK 144,3 millioner per 31.03.2022, mot NOK 185,9 millioner per 31.03.2021. Totalkapitalen var per 31.03.2022 NOK 224,4 millioner, mens den året før var på NOK 277,2 millioner.

Egenkapitalandelen pr. 31.03.2022 er 35,4 %, sammenlignet med 30,1 % pr. 31.03.2021. Årsaken til at den ikke øker mer er i all hovedsak avsatt utbytte.

Etter styrets oppfatning gir fremlagt resultatregnskap og balanse med noter uttrykk for virksomhetens resultat for 2022 og økonomiske stilling per 31.03.2022.

Det er ikke inntrådt forhold etter regnskapsårets slutt som er av betydning for bedømmelsen av regnskapet.

FINANSIELL RISIKO

Selskapet er eksponert for finansiell risiko på ulike områder.

Kredittrisikoen i selskapet er vurdert til å være forholdsvis lav. Kundefordringene i selskapet er gjenstand for løpende normal delkredervurdering. De siste årene har tap på fordringer vært relativt begrenset i forhold til omsetningen. Avsetning til tap på krav er på cirka 14,4 % av utestående kundefordringer per 31.03.2022.

Selskapet er i liten grad eksponert for endringer i valutakurser. Inntekter, eiendeler og gjeld er i norske kroner. Selskapet har noen kostnader som blir fakturert i sek, euro og yen, men dette utgjør en forholdsvis liten del av totalkostnadene og det anses ikke nødvendig å ta i bruk finansielle instrumenter for å redusere valutarisikoen.

Selskapet vurderer likviditeten og arbeidskapitalen i selskapet som god. Den langsiktige finansieringen er gjennom konsernet.

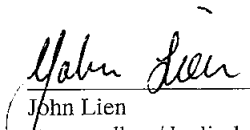


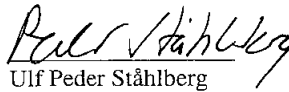
ÅRSRESULTAT OG DISPONERINGER


Selskapet har i 2022 et overskudd på NOK 26,8 millioner som foreslås overført til annen egenkapital. I tillegg foreslår styret avsetning til utbytte på NOK 31 millioner som delvis dekkes av tidligere opptjent annen egenkapital. Styrets forslag til disponering:


<i>Overført til annen egenkapital</i>	<i>kr. 26 844 677</i>
<i>Avsatt utbytte</i>	<i>kr. 31 000 000</i>
<i>Sum disponert</i>	<i>kr. 57 844 677</i>

Oslo, 28. juni 2022
Styret i Aimo Park Norway AS


John Lien
styremedlem/daglig leder


Ulf Peder Ståhlberg
styremedlem


Jan Åke Bergling
styremedlem


Mitsuniro Yamamoto
styreleder


Tadashi Tanimoto
styremedlem



Resultatregnskap

Aimo Park Norway AS

	Note	01.04.2021-31.03.2022	01.04.2020-31.03.2021
Beløp i hele NOK			
Driftsinntekter og driftskostnader			
Salgsinntekt	1, 2	603 886 599	521 989 273
Annen driftsinntekt		22 523 347	22 563 134
Sum driftsinntekter		<u>626 409 945</u>	<u>544 552 407</u>
Varekostnad	1, 3	444 774 277	399 026 820
Lønnskostnad	4	76 751 092	73 234 001
Avskrivninger	7	13 083 681	14 325 467
Nedskrivning av driftsmidler	7	4 336 441	2 090 740
Annen driftskostnad	3, 4	50 918 703	54 673 787
Sum driftskostnader		<u>589 864 193</u>	<u>543 350 816</u>
Driftsresultat		<u>36 545 752</u>	<u>1 201 591</u>
Finansinntekter og finanskostnader			
Renteinntekt fra foretak i samme konsern		58 985	11 917
Annen renteinntekt		152 104	220 400
Annen finansinntekt	9	294 995	342 154
Annen rentekostnad		19 464	53 586
Annen finanskostnad		2 583 721	2 096 966
Resultat av finansposter		<u>-2 097 102</u>	<u>-1 576 081</u>
Ordinært resultat før skattekostnad		<u>34 448 650</u>	<u>-374 490</u>
Skattekostnad	5	7 603 973	-42 730
Årsresultat		<u>26 844 677</u>	<u>-331 760</u>
Årsresultat		<u>26 844 677</u>	<u>-331 760</u>
Disponeringer			
Til annen egenkapital		26 844 677	-331 760
Sum disponeringer		<u>26 844 677</u>	<u>-331 760</u>



Balanse

Aimo Park Norway AS

Beløp i hele NOK	Note	31.03.2022	31.03.2021
Eiendeler			
Anleggsmidler			
Immaterielle eiendeler			
Utsatt skattefordel	5	1 003 858	1 778 582
Sum immaterielle eiendeler		<u>1 003 858</u>	<u>1 778 582</u>
Varige driftsmidler			
Driftsløsøre, inventar o.a. utstyr	7	43 973 550	56 360 069
Sum varige driftsmidler	7	<u>43 973 550</u>	<u>56 360 069</u>
Finansielle anleggsmidler			
Andre langsiktige fordringer		547 218	570 930
Sum finansielle anleggsmidler		<u>547 218</u>	<u>570 930</u>
Sum anleggsmidler		<u>45 524 626</u>	<u>58 709 581</u>
Omløpsmidler			
Fordringer			
Kundefordringer	8	5 940 613	8 577 013
Andre kortsiktige fordringer	5, 9	37 001 272	13 946 451
Fordring mot selskap i samme konsern		50 764 278	100 011 317
Sum fordringer		<u>93 706 163</u>	<u>122 534 781</u>
Bankinnskudd, kontanter o.l.	6	85 154 677	95 925 693
Sum omløpsmidler		<u>178 860 840</u>	<u>218 460 473</u>
Sum eiendeler		<u>224 385 467</u>	<u>277 170 055</u>




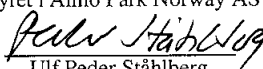
Balanse

Aimo Park Norway AS


Egenkapital og gjeld	Note	31.03.2022	31.03.2021
Innskutt egenkapital			
Aksjekapital	10, 11	2 500 000	2 500 000
Overkurs	10	14 339 720	14 339 720
Sum innskutt egenkapital		<u>16 839 720</u>	<u>16 839 720</u>
Opptjent egenkapital			
Annen egenkapital	10	62 554 515	66 709 837
Sum opptjent egenkapital		<u>62 554 515</u>	<u>66 709 837</u>
Sum egenkapital		<u>79 394 234</u>	<u>83 549 557</u>
Gjeld			
Avsetning for forpliktelser			
Avsetninger for forpliktelser		0	6 890 000
Sum avsetning for forpliktelser		<u>0</u>	<u>6 890 000</u>
Annen langsiktig gjeld			
Øvrig langsiktig gjeld	9	689 440	795 496
Sum annen langsiktig gjeld		<u>689 440</u>	<u>795 496</u>
Kortsiktig gjeld			
Leverandørgjeld		25 768 428	28 841 575
Betalbar skatt	5	6 829 249	0
Skyldig offentlige avgifter		8 424 239	4 775 103
Utbytte		31 000 000	91 000 000
Annen kortsiktig gjeld	9	72 279 876	61 318 323
Sum kortsiktig gjeld		<u>144 301 792</u>	<u>185 935 002</u>
Sum gjeld		<u>144 991 232</u>	<u>193 620 498</u>
Sum egenkapital og gjeld		<u>224 385 467</u>	<u>277 170 055</u>

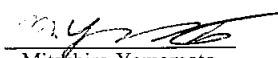
Oslo, 28.06.2022
Styret i Aimo Park Norway AS

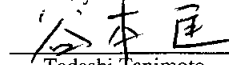

John Lien
styremedlem/daglig leder


Ulf Peder Ståhlberg
styremedlem


Jan Aké Bergling
styremedlem


Mitsuhiko Yamamoto
styreleder


Mitsuhiko Yamamoto
styreleder


Tadashi Tanimoto
styremedlem



Kontantstrøm

Aimo Park Norway AS

	2022	2021
Kontantstrømmer fra operasjonelle aktiviteter		
Resultat før skattekostnad	34 448 650	-374 490
Periodens betalte skatt	2 616 838	7 495 453
Tap/gevinst ved salg av anleggsmidler	0	-131 450
Ordinære avskrivninger	13 083 681	14 325 467
Nedskrivning anleggsmidler	4 336 441	2 090 740
Endring i kundefordringer	2 636 399	4 568 402
Endring i leverandørgjeld	-3 073 147	-1 729 170
Endring i andre tidsavgrensningsposter	-12 799 638	-12 190 127
Netto kontantstrøm fra operasjonelle aktiviteter	<u>36 015 548</u>	<u>-936 081</u>
Kontantstrømmer fra investeringsaktiviteter		
Innbetalinger ved salg av varige driftsmidler	0	302 366
Utbetalinger ved kjøp av varige driftsmidler	-5 033 602	-7 613 280
Netto kontantstrøm fra investeringsaktiviteter	<u>-5 033 602</u>	<u>-7 310 914</u>
Kontantstrømmer fra finansieringsaktiviteter		
Netto endring i konsernkontoordning	49 247 039	-100 011 317
Utbetalinger av utbytte	91 000 000	0
Netto kontantstrøm fra finansieringsaktiviteter	<u>-41 752 961</u>	<u>-100 011 317</u>
Netto endring i kontanter og kontantekvivalenter	-10 771 016	-108 258 311
Beh. av kont. og kontantekvivalenter ved per. begynnelse	95 925 693	204 184 004
Beh. av kont. og kontantekvivalenter ved per. slutt	<u>85 154 677</u>	<u>95 925 693</u>



Aimo Park Norway AS

Noter til regnskapet for 2022

Note 1 - Regnskapsprinsipper

Årsregnskapet er satt opp i samsvar med regnskapslovens bestemmelser og god regnskapsskikk.

Salgsinntekter

Tjenester inntektsføres i takt med utførelsen. Andelen av salgsinntekter som knytter seg til fremtidige serviceytelser balanseføres som uopptjent inntekt ved salget, og inntektsføres deretter i takt med levering av ytelsene.

Varekostnad

Varekostnaden består av leie til oppdragsgivere og kostnader direkte knyttet til innkreving av parkeringsavgiften.

Klassifisering og vurdering av balanseposter

Omløpsmidler og kortsiktig gjeld omfatter poster som forfaller til betaling innen ett år etter balansedagen, samt poster som knytter seg til varekretsløpet. Øvrige poster er klassifisert som anleggsmiddel/langsiktig gjeld.

Omløpsmidler vurderes til laveste av anskaffelseskost og virkelig verdi. Kortsiktig gjeld balanseføres til nominelt beløp på etableringstidspunktet.

Anleggsmidler vurderes til anskaffelseskost, men nedskrives til virkelig verdi ved verdifall som ikke forventes å være forbigående. Langsiktig gjeld balanseføres til nominelt beløp på etableringstidspunktet.

Fordringer

Kundefordringer og andre fordringer er oppført i balansen til pålydende etter fradrag for avsetning til forventet tap. Avsetning til tap gjøres på grunnlag av individuelle vurderinger av de enkelte fordringene. I tillegg gjøres det for øvrige kundefordringer en uspesifisert avsetning for å dekke antatt tap.

Valuta

Pengeposter i utenlandsk valuta er vurdert til kursen ved regnskapsårets slutt.

Varige driftsmidler

Varige driftsmidler balanseføres og avskrives over driftsmidlets forventede økonomiske levetid. Direkte vedlikehold av driftsmidler kostnadsføres løpende under driftskostnader, mens påkostninger eller forbedringer tillegges driftsmidlets kostpris og avskrives i takt med driftsmidlet. Dersom gjenvinnbart beløp av driftsmiddelet er lavere enn balanseført verdi foretas nedskrivning til gjenvinnbart beløp. Gjenvinnbart beløp er det høyeste av netto salgsverdi og verdi i bruk. Verdi i bruk er nåverdien av de fremtidige kontantstrømmene som eiendelen vil generere.

Selskapet aktiverer interne timer som kan henføres direkte til prosjekter. Det benyttes en fullkostkalkyle ved verdsettelsen av interne timer.



Aimo Park Norway AS

Noter til regnskapet for 2022

Leasing / leieavtaler

Selskapets leasingavtaler er leieavtaler hvor det vesentligste av risiko og avkastning som er forbundet med eierskap av eiendelen ikke er overført til selskapet. Avtalene klassifiseres derfor som operasjonelle leieavtaler. Det innebærer at leiebetalinger klassifiseres som driftskostnad og resultatføres lineært over kontraksperioden.

Immaterielle eiendeler

Balanseførte immaterielle eiendeler regnskapsføres til kost redusert for eventuell av- og nedskrivning.

Økonomisk levetid er enten bestemt eller ubestemt. Immaterielle eiendeler med bestemt levetid avskrives over økonomisk levetid og testes for nedskrivning ved indikasjoner på dette.

Immaterielle eiendeler med ubestemt levetid testes for nedskrivning minst årlig, enten individuelt eller som en del av kontantstrømgenererende enhet. Immaterielle eiendeler med ubestemt levetid avskrives ikke.

Skatter

Skattekostnad består av betalbar skatt og endring i utsatt skatt. Utsatt skatt/skattefordel er beregnet på alle forskjeller mellom regnskapsmessig og skattemessig verdi på eiendeler og gjeld. Utsatt skatt er beregnet med 22 % (2022) / 22 % (2021) på grunnlag av de midlertidige forskjeller som eksisterer mellom regnskapsmessige og skattemessige verdier, samt skattemessig underskudd til fremføring ved utgangen av regnskapsåret. Netto utsatt skattefordel balanseføres i den grad det er sannsynlig at denne kan bli nyttiggjort.

Kontantstrømoppstilling

Kontantstrømoppstillingen er utarbeidet etter den indirekte metode. Kontanter og likvide plasseringer omfatter kontanter, bankinnskudd og andre kortsiktige, likvide plasseringer som umiddelbart og med uvesentlig kursrisiko kan konverteres til kjente kontantbeløp og med forfallstid kortere enn tre måneder fra anskaffelsesdato.

Note 2 - Salgsinntekter

Selskapet driver sin virksomhet innen parkering i Norge. Selskapet opererer kun i ett geografisk marked.

Note 3 - Leieavtaler

I 2022 har selskapet leieavtaler knyttet til parkeringsanlegg, biler og husleie med en resterende varighet på 1-15 år. Det er totalt kostnadsført NOK 445 373 126 i leie. Leieavtalene er klassifisert som operasjonelle.



Aimo Park Norway AS

Noter til regnskapet for 2022

Note 4 - Lønnskostnader, antall ansatte og godtgjørelse til revisor

Lønnskostnader	2022	2021
Lønninger	62 141 364	57 964 893
Arbeidsgiveravgift	8 770 889	8 330 221
Pensjonskostnader	2 740 743	2 690 034
Andre ytelser	3 098 096	4 248 853
Sum	<u>76 751 092</u>	<u>73 234 001</u>
Gjennomsnittlig antall årsverk	106	108

Selskapet er pliktige til å ha tjenstepensjonsordning etter lov om obligatorisk tjenstepensjon. Selskapets ordning er en innskuddsbasert ordning som tilfredsstiller lovens krav. Antall personer som er omfattet av pensjonsordningen er 136 per 31.03.2022. Årets kostnadsførte premie utgjør kroner 1 720 759.

Ytelser til ledende personer	Daglig leder	Styret
Lønn	1 270 786	0
Pensjonskostnader	64 248	0
Annen godtgjørelse	127 952	0
Sum	<u>1 462 986</u>	<u>0</u>

Daglig leder har en resultatbasert bonusavtale begrenset oppad til fem månedslønner. Det er ikke inngått avtaler om godtgjørelse ved opphør av arbeidsforholdet, men en oppsigelsesperiode på 6 måneder. Dersom daglig leder sier opp selv, er oppsigelsesperioden på 4 måneder.

Det er ikke gitt lån/sikkerhetsstillelse til daglig leder, styrets leder eller andre nærstående parter.

Godtgjørelse til revisor er fordelt på følgende:	2022
Lovpålagt revisjon	551 600
Andre tjenester	120 920

Merverdiavgift er ikke inkludert i revisjonshonoraret.



Aimo Park Norway AS

Noter til regnskapet for 2022

Note 5 - Skatt

Årets skattekostnad	2022	2021
Resultatført skatt på ordinært resultat:		
Betalbar skatt	6 829 249	236 707
Endring i utsatt skattefordel	774 724	-279 437
Skattekostnad ordinært resultat	7 603 973	-42 730
Skattepliktig inntekt:		
Ordinært resultat før skatt	34 448 650	-374 490
Permanente forskjeller	114 860	180 262
Endring i midlertidige forskjeller	-3 521 469	1 270 168
Skattepliktig inntekt	31 042 041	1 075 940
Betalbar skatt i balansen:		
Betalbar skatt på årets resultat	6 829 249	236 707
Skyldig ilignet skatt fra tidligere år	0	-285 186
Sum betalbar skatt i balansen	6 829 249	-48 479
Beregning av effektiv skattesats		
Resultat før skatt	34 448 650	-374 490
Beregnet skatt av resultat før skatt	7 578 703	-82 388
Skatteeffekt av permanente forskjeller	25 269	39 658
Sum	7 603 972	-42 730
Effektiv skattesats	22,1 %	11,4 %

Skatteeffekten av midlertidige forskjeller som har gitt opphav til utsatt skatt og utsatte skattefordeler, spesifisert på typer av midlertidige forskjeller

	2022	2021	Endring
Varige driftsmidler	-2 337 925	2 464 245	4 802 170
Fordringer	-1 225 068	-1 258 707	-33 639
Avsetninger mv	0	-8 290 000	-8 290 000
Andre forskjeller	-1 000 000	-1 000 000	0
Sum	-4 562 993	-8 084 462	-3 521 469
Grunnlag for utsatt skattefordel	-4 562 993	-8 084 462	-3 521 469
Utsatt skattefordel (22 %)	-1 003 858	-1 778 582	-774 723



Aimo Park Norway AS

Noter til regnskapet for 2022

Note 6 - Bankinnskudd

Av total kontantbeholdning på kr 85 154 677 har selskapet kr 1 456 164 i bundne bankinnskudd per 31.03.2022.



Aimo Park Norway AS

Noter til regnskapet for 2022

Note 7 Anleggsmidler

	Maskiner og anlegg	Omprofilering anlegg	Oppgradering anlegg	IKT maskinvare og programvare
Anskaffelseskost pr. 01.04.21	605 339	15 213 528	36 094 165	14 847 049
Tilgang kjøpte driftsmidler		91 028	1 008 152	620 331
Anskaffelseskost 31.03.22	605 339	15 304 556	37 102 317	15 467 380
Akkumulerte avskrivninger 31.03.22	467 388	10 116 471	29 805 451	14 333 928
Av- og nedskrivninger pr. 31.03.22	467 388	10 116 471	29 805 451	14 333 928
Bokført verdi 31.03.22	137 951	5 188 084	7 296 866	1 133 452
Årets ordinære avskrivninger	54 642	2 371 090	2 027 142	542 075
Økonomisk levetid	5 år	5-10 år	Kontraktstid	3-5 år
Avskrivningsplan	Lineær	Lineær	Lineær	Lineær
	Automater og p-teknisk utstyr	Skilter	Egentilvirket anlegg	Inventar
Anskaffelseskost pr. 01.04.21	103 705 126	56 789 667	20 216 737	13 894 873
Tilgang kjøpte driftsmidler	2 058 380	1 041 409		214 302
Anskaffelseskost 31.03.22	105 763 506	57 831 076	20 216 737	14 109 175
Akkumulerte avskrivninger 31.03.22	82 935 482	51 257 337	19 946 459	13 564 019
Av- og nedskrivninger pr. 31.03.22	82 935 482	51 257 337	19 946 459	13 564 019
Bokført verdi 31.03.22	22 828 024	6 573 739	270 278	545 156
Årets ordinære avskrivninger	9 924 235	2 219 742	131 573	149 621
Økonomisk levetid	Kontraktstid	Kontraktstid	Kontraktstid	3-10 år
Avskrivningsplan	Lineær	Lineær	Lineær	Lineær
	Sum			
Anskaffelseskost pr. 01.04.21	261 366 483			
Tilgang kjøpte driftsmidler	5 033 602			
Anskaffelseskost 31.03.22	266 400 085			
Akkumulerte avskrivninger 31.03.22	222 426 535			
Av- og nedskrivninger pr. 31.03.22	222 426 535			
Bokført verdi 31.03.22	43 973 550			
Årets ordinære avskrivninger	17 420 121			



Aimo Park Norway AS

Noter til regnskapet for 2022

Note 8 - Kundefordringer

	2022	2021
Kundefordringer til pålydende	6 940 613	9 577 013
Avsetning til tap	-1 000 000	-1 000 000
Balanseført verdi av kundefordringer 31.03	5 940 613	8 577 013

Note 9 - Mellomværende og transaksjoner med selskap i samme konsern

Kortsiktige fordringer mot konsernselskaper	2022	2021
Aimo Park Sweden AB	50 764 278	100 011 317
Sum	50 764 278	100 011 317
Kortsiktig gjeld til konsernselskaper	2022	2021
Sumitomo Corporation	-64 198	-307 964
Sum	-64 198	-307 964
Selskapets transaksjoner med nærstående	2022	2021
a) Kjøp av varer og tjenester		
Aimo Park Sweden AB	13 901 597	10 557 889
b) Finanskostnader		
Sumitomo Corporation	64 198	307 964
c) Renteinntekter		
Aimo Park Sweden AB	58 985	11 917



Aimo Park Norway AS

Noter til regnskapet for 2022

Note 10 - Egenkapital

	Aksjekapital	Overkurs	Annen egenkapital	Sum
Egenkapital 01.04.2021	2 500 000	14 339 720	66 709 837	83 549 557
Årsresultat			26 844 677	26 844 677
Utbytte			-31 000 000	-31 000 000
Egenkapital 31.03.2022	2 500 000	14 339 720	62 554 515	79 394 234

Note 11 - Aksjekapital og aksjonærinformasjon

Aksjekapitalen i Aimo Park Norway AS består av 20 000 aksjer á NOK 125.
Alle aksjene eies av Aimo Holding AB, og det er bare én aksjeklasse.

Aimo Park Norway AS inngår i konsernregnskapet til Sumitomo Corporation. Konsernregnskapet kan hentes på selskapets hjemmeside: www.sumitomocorp.com.

Note 12 - Hendelser etter balansedag

Russland invderte Ukraina i februar 2022, og strenge økonomiske sanksjoner er innført mot landet. Det er ikke forventet betydelige negative konsekvenser for driften i Aimo Park Norway AS som følge av krigen. Økt usikkerhet må imidlertid påregnes, og det kan ikke utelukkes at krigen vil ha negative innvirkninger på selskapet.

Det har ut over dette ikke inntrådt hendelser eller transaksjoner etter balansedagen som har vesentlig innvirkning på dette årsregnskapet.