



## ÅRSREGNSKAPET FOR REGNSKAPSÅRET 2022 - GENERELL INFORMASJON

### Enheten

Organisasjonsnummer:	819 439 362
Organisasjonsform:	Aksjeselskap
Foretaksnavn:	FOSSLI FAMILY HOLDING AS
Forretningsadresse:	Pilestredet Park 39 0176 OSLO

### Regnskapsår

Årsregnskapets periode:	01.01.2022 - 31.12.2022
-------------------------	-------------------------

### Konsern

Morselskap i konsern:	Ja
Konsernregnskap lagt ved:	Nei

### Regnskapsregler

Regler for små foretak benyttet:	Ja
Benyttet ved utarbeidelsen av årsregnskapet til selskapet:	Regnskapslovens alminnelige regler

### Årsregnskapet fastsatt av kompetent organ

Bekreftet av representant for selskapet:	Bård Fossli Jensen
Dato for fastsettelse av årsregnskapet:	24.05.2023

### Grunnlag for avgivelse

År 2022: Årsregnskapet er elektronisk innlevert
År 2021: Tall er hentet fra elektronisk innlevert årsregnskap fra 2022

*Det er ikke krav til at årsregnskapet m.v. som sendes til Regnskapsregisteret er undertegnet. Kontrollen på at dette er utført ligger hos revisor/enhetens øverste organ. Sikkerheten ivaretas ved at innsender har rolle/rettighet for innsending av årsregnskapet via Altinn, og ved at det bekreftes at årsregnskapet er fastsatt av kompetent organ.*

Brønnøysundregistrene, 04.06.2024



## Resultatregnskap

Beløp i: NOK	Note	2022	2021
<b>RESULTATREGNSKAP</b>			
<b>Kostnader</b>			
Lønnskostnad	2		
Annen driftskostnad	2	10 382	21 471
<b>Sum kostnader</b>		<b>10 382</b>	<b>21 471</b>
<b>Driftsresultat</b>		<b>-10 382</b>	<b>-21 471</b>
Nedskrivning av andre finansielle anleggsmidler	3		1
<b>Sum finanskostnader</b>			<b>1</b>
<b>Netto finans</b>			<b>-1</b>
<b>Ordinært resultat før skattekostnad</b>	4	<b>-10 382</b>	<b>-21 472</b>
Skattekostnad på resultat	4		
<b>Ordinært resultat etter skattekostnad</b>		<b>-10 382</b>	<b>-21 472</b>
<b>Årsresultat</b>	5	<b>-10 382</b>	<b>-21 472</b>
<b>Årsresultat etter minoritetsinteresser</b>		<b>-10 382</b>	<b>-21 472</b>
<b>Totalresultat</b>		<b>-10 382</b>	<b>-21 472</b>
<b>Overføringer og disponeringer</b>			
Udekket tap	5	-10 382	-21 472
<b>Sum overføringer og disponeringer</b>		<b>-10 382</b>	<b>-21 472</b>



## Balanse

Beløp i: NOK	Note	2022	2021
<b>BALANSE - EIENDELER</b>			
<b>Anleggsmidler</b>			
<b>Immaterielle eiendeler</b>			
Utsatt skattefordel	4		
<b>Finansielle anleggsmidler</b>			
Investering i datterselskap	3	20 000	20 000
Investering i annet foretak i samme konsern	3		
Investeringer i tilknyttet selskap	3	1	1
Lån til tilknyttet selskap og felles kontrollert virksomhet	6	241 513	241 513
Investeringer i aksjer og andeler	7	99 931	99 931
<b>Sum finansielle anleggsmidler</b>		<b>361 445</b>	<b>361 445</b>
<b>Sum anleggsmidler</b>		<b>361 445</b>	<b>361 445</b>
<b>Omløpsmidler</b>			
<b>Varer</b>			
<b>Investeringer</b>			
Aksjer og andeler i foretak i samme konsern	3		
<b>Bankinnskudd, kontanter og lignende</b>			
Bankinnskudd, kontanter o.l.		10 498	23 548
<b>Sum bankinnskudd, kontanter og lignende</b>		<b>10 498</b>	<b>23 548</b>
<b>Sum omløpsmidler</b>		<b>10 498</b>	<b>23 548</b>
<b>SUM EIENDELER</b>		<b>371 943</b>	<b>384 993</b>
<b>BALANSE - EGENKAPITAL OG GJELD</b>			
<b>Egenkapital</b>			
<b>Innskutt egenkapital</b>			
Aksjekapital	5, 8	30 000	30 000
Beholdning av egne aksjer	8		



## Balanse

<b>Beløp i: NOK</b>	<b>Note</b>	<b>2022</b>	<b>2021</b>
Annen innskutt egenkapital	5	-10 570	-10 570
<b>Sum innskutt egenkapital</b>		<b>19 430</b>	<b>19 430</b>
<b>Opptjent egenkapital</b>			
Udekket tap	5	127 431	117 049
<b>Sum opptjent egenkapital</b>		<b>-127 431</b>	<b>-117 049</b>
<b>Sum egenkapital</b>	5	<b>-108 001</b>	<b>-97 619</b>
<b>Gjeld</b>			
<b>Langsiktig gjeld</b>			
Utsatt skatt	4		
<b>Annen langsiktig gjeld</b>			
Langsiktig konserngjeld	6		
Øvrig langsiktig gjeld	6	464 944	464 944
<b>Sum annen langsiktig gjeld</b>		<b>464 944</b>	<b>464 944</b>
<b>Sum langsiktig gjeld</b>		<b>464 944</b>	<b>464 944</b>
<b>Kortsiktig gjeld</b>			
Leverandørgjeld			2 668
Betalbar skatt	4		
Annen kortsiktig gjeld	6	15 000	15 000
<b>Sum kortsiktig gjeld</b>		<b>15 000</b>	<b>17 668</b>
<b>Sum gjeld</b>		<b>479 944</b>	<b>482 612</b>
<b>SUM EGENKAPITAL OG GJELD</b>		<b>371 943</b>	<b>384 993</b>



## Brønnøysundregistrene

### ÅRSREGNSKAP FOR REGNSKAPSÅRET 2022 - GENERELL INFORMASJON

Journalnummer: 2023 447097

#### Enheten

Organisasjonsnummer: 819 439 362  
Organisasjonsform: Aksjeselskap  
Foretaksnavn: FOSSLI FAMILY HOLDING AS  
Forretningsadresse: Pilestredet Park 39  
0176 OSLO

#### Regnskapsår

Årsregnskapets periode: 01.01.2022 - 31.12.2022

#### Konsern

Morselskap i konsern: Ja  
Konsernregnskap lagt ved: Nei

#### Regnskapsregler

Regler for små foretak benyttet: Ja  
Benyttet ved utarbeidelsen av  
årsregnskapet til selskapet: Regnskapslovens alminnelige regler

#### Årsregnskapet fastsatt av kompetent organ

Bekreftet av representant for selskapet: Bård Fossli Jensen  
Dato for fastsettelse av årsregnskapet: 24.05.2023

#### Revisjon

Selskapet har besluttet at årsregnskapet  
ikke skal revideres: Ja  
Årsregnskapet er utarbeidet av ekstern  
autorisert regnskapsfører: Ja  
Ekstern autorisert regnskapsfører har i  
løpet av regnskapsåret bistått ved den  
løpende regnskapsføringen eller utført  
andre tjenester for selskapet enn å  
utarbeide årsregnskapet: Ja

#### Grunnlag for avgivelse

År 2022: Årsregnskap er elektronisk innlevert.  
År 2021: Tall er hentet fra elektronisk innlevert årsregnskap fra 2022.

*Det er ikke krav til at årsregnskapet m.v. som sendes til Regnskapsregisteret er undertegnet. Kontrollen på at dette er utført ligger hos revisor/enhetens øverste organ. Sikkerheten ivaretas ved at innsender har rolle/rettighet for innsending av årsregnskapet via Altinn, og ved at det bekreftes at årsregnskapet er fastsatt av kompetent organ.*

Brønnøysundregistrene, 01.06.2023

---

Brønnøysundregistrene  
Postadresse: Postboks 900, 8910 Brønnøysund  
Telefon: 75 00 75 00  
E-post: firmapost@brreg.no Internett: www.brreg.no  
Organisasjonsnummer: 974 760 673



Organisasjonsnr: 819 439 362  
FOSSLI FAMILY HOLDING AS

## RESULTATREGNSKAP

<b>Beløp i: NOK</b>	<b>Note</b>	<b>2022</b>	<b>2021</b>
<b>RESULTATREGNSKAP</b>			
<b>Kostnader</b>			
Lønnskostnad	2		
Annen driftskostnad	2	10 382	21 471
<b>Sum kostnader</b>		<b>10 382</b>	<b>21 471</b>
<b>Driftsresultat</b>		<b>-10 382</b>	<b>-21 471</b>
Nedskrivning av andre finansielle anleggsmidler	3		1
<b>Sum finanskostnader</b>			<b>1</b>
<b>Netto finans</b>			<b>-1</b>
<b>Ordinært resultat før skattekostnad</b>	4	<b>-10 382</b>	<b>-21 472</b>
Skattekostnad på resultat	4		
<b>Ordinært resultat etter skattekostnad</b>		<b>-10 382</b>	<b>-21 472</b>
<b>Årsresultat</b>	5	<b>-10 382</b>	<b>-21 472</b>
<b>Årsresultat etter minoritetsinteresser</b>		<b>-10 382</b>	<b>-21 472</b>
<b>Totalresultat</b>		<b>-10 382</b>	<b>-21 472</b>
<b>Overføringer og disponeringer</b>			
Udekket tap	5	-10 382	-21 472
<b>Sum overføringer og disponeringer</b>		<b>-10 382</b>	<b>-21 472</b>



Organisasjonsnr: 819 439 362  
FOSSLI FAMILY HOLDING AS

## BALANSE

Beløp i: NOK	Note	2022	2021
--------------	------	------	------

### BALANSE - EIENDELER

#### Anleggsmidler

##### Immaterielle eiendeler

Utsatt skattefordel	4		
---------------------	---	--	--

##### Finansielle anleggsmidler

Investering i datterselskap	3	20 000	20 000
-----------------------------	---	--------	--------

Investering i annet			
---------------------	--	--	--

foretak i samme konsern	3		
-------------------------	---	--	--

Investeringer i			
-----------------	--	--	--

tilknyttet selskap	3	1	1
--------------------	---	---	---

Lån til tilknyttet			
--------------------	--	--	--

selskap og felles			
-------------------	--	--	--

kontrollert virksomhet	6	241 513	241 513
------------------------	---	---------	---------

Investeringer i aksjer og			
---------------------------	--	--	--

andeler	7	99 931	99 931
---------	---	--------	--------

<b>Sum finansielle</b>			
------------------------	--	--	--

<b>anleggsmidler</b>		<b>361 445</b>	<b>361 445</b>
----------------------	--	----------------	----------------

<b>Sum anleggsmidler</b>		<b>361 445</b>	<b>361 445</b>
--------------------------	--	----------------	----------------

#### Omløpsmidler

##### Varer

#### Investeringer

Aksjer og andeler i			
---------------------	--	--	--

foretak i samme konsern	3		
-------------------------	---	--	--

#### Bankinnskudd, kontanter

##### og lignende

Bankinnskudd, kontanter o.			
----------------------------	--	--	--

l.		10 498	23 548
----	--	--------	--------

<b>Sum bankinnskudd,</b>			
--------------------------	--	--	--

<b>kontanter og lignende</b>		<b>10 498</b>	<b>23 548</b>
------------------------------	--	---------------	---------------

<b>Sum omløpsmidler</b>		<b>10 498</b>	<b>23 548</b>
-------------------------	--	---------------	---------------

<b>SUM EIENDELER</b>		<b>371 943</b>	<b>384 993</b>
----------------------	--	----------------	----------------

### BALANSE - EGENKAPITAL OG

### GJELD

#### Egenkapital

##### Innskutt egenkapital

Aksjekapital	5, 8	30 000	30 000
--------------	------	--------	--------

Beholdning av egne aksjer	8		
---------------------------	---	--	--

Annen innskutt egenkapital	5	-10 570	-10 570
----------------------------	---	---------	---------

<b>Sum innskutt egenkapital</b>		<b>19 430</b>	<b>19 430</b>
---------------------------------	--	---------------	---------------



<b>Opptjent egenkapital</b>			
Udekket tap	5	127 431	117 049
<b>Sum opptjent egenkapital</b>		<b>-127 431</b>	<b>-117 049</b>
<b>Sum egenkapital</b>	<b>5</b>	<b>-108 001</b>	<b>-97 619</b>
<b>Gjeld</b>			
<b>Langsiktig gjeld</b>			
Utsatt skatt	4		
<b>Annen langsiktig gjeld</b>			
Langsiktig konserngjeld	6		
Øvrig langsiktig gjeld	6	464 944	464 944
<b>Sum annen langsiktig gjeld</b>		<b>464 944</b>	<b>464 944</b>
<b>Sum langsiktig gjeld</b>		<b>464 944</b>	<b>464 944</b>
<b>Kortsiktig gjeld</b>			
Leverandørgjeld			2 668
Betalbar skatt	4		
Annen kortsiktig gjeld	6	15 000	15 000
<b>Sum kortsiktig gjeld</b>		<b>15 000</b>	<b>17 668</b>
<b>Sum gjeld</b>		<b>479 944</b>	<b>482 612</b>
<b>SUM EGENKAPITAL OG GJELD</b>		<b>371 943</b>	<b>384 993</b>



Organisasjonsnr: 819 439 362  
FOSSLI FAMILY HOLDING AS

NOTEOPPLYSNINGER - SELSKAP - alle poster oppgitt i hele tall

Note  
2

Antall årsverk i regnskapsåret  
0.00

<u>Sum</u>	<u>Beløp</u>
<u>Balanseført verdi 31.12.</u>	<u>Varige driftsmidler Immaterielle eiend.</u>

Konsernregnskap

Morselskapet sitt navn

Forretningskontor for morselskapet

Begrunnelse for at datterselskap er utelatt fra konsolideringen

<u>Samlet beløp - tilknyttet selskap</u>	<u>Årets</u>	<u>Fjorårets</u>
--	--------------	------------------

<u>Samlet beløp - foretak i samme konsern</u>	<u>Årets</u>	<u>Fjorårets</u>
---	--------------	------------------

<u>Samlet beløp - foretak i samme konsern</u>	<u>Årets</u>	<u>Fjorårets</u>
---	--------------	------------------

<u>Samlet beløp - felles kontrollert virksomhet</u>	<u>Årets</u>	<u>Fjorårets</u>
---	--------------	------------------

<u>Pantstillelse</u>	<u>Beløp</u>
----------------------	--------------

<u>Beholdning av egne aksjer</u>	<u>Antall</u>	<u>Pålydende</u>	<u>Andel av aksjek.</u>
----------------------------------	---------------	------------------	-------------------------



BankID Signing  
Bård Fossli Jensen  
2023-05-27




# Årsregnskap 2022

## Fossli Family Holding AS

Resultatregnskap  
Balanse  
Noter til regnskapet



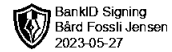
Org.nr.: 819 439 362



### RESULTATREGNSKAP

#### FOSSLI FAMILY HOLDING AS


DRIFTSINNEKTER OG DRIFTSKOSTNADER	Note	2022	2021
Annen driftskostnad	2	10 382	21 471
<b>Sum driftskostnader</b>		<b>10 382</b>	<b>21 471</b>
<b>Driftsresultat</b>		<b>-10 382</b>	<b>-21 471</b>
<b>FINANSINNEKTER OG FINANSKOSTNADER</b>			
Nedskrivning av andre finansielle anleggsmidler	3	0	1
<b>Resultat av finansposter</b>		<b>0</b>	<b>-1</b>
Resultat før skattekostnad	4	-10 382	-21 472
<b>Resultat</b>		<b>-10 382</b>	<b>-21 472</b>
<b>Årsresultat</b>	<b>5</b>	<b>-10 382</b>	<b>-21 472</b>
<b>OVERFØRINGER</b>			
Overført til udekket tap	5	10 382	21 472
<b>Sum overføringer</b>		<b>-10 382</b>	<b>-21 472</b>



### BALANSE

#### FOSSLI FAMILY HOLDING AS

EIENDELER	Note	2022	2021
<b>ANLEGGSMIDLER</b>			
<b>FINANSIELLE ANLEGGSMIDLER</b>			
Investeringer i datterselskap	3	20 000	20 000
Investeringer i tilknyttet selskap	3	1	1
Lån til tilknyttet selskap og felles kontrollert virksomhet	6	241 513	241 513
Investeringer i aksjer og andeler	7	99 931	99 931
<b>Sum finansielle anleggsmidler</b>		<b>361 445</b>	<b>361 445</b>
<b>Sum anleggsmidler</b>		<b>361 445</b>	<b>361 445</b>
<b>OMLØPSMIDLER</b>			
Bankinnskudd, kontanter o.l.		10 498	23 548
<b>Sum omløpsmidler</b>		<b>10 498</b>	<b>23 548</b>
<b>Sum eiendeler</b>		<b>371 943</b>	<b>384 993</b>



## BALANSE

### FOSSLI FAMILY HOLDING AS

EGENKAPITAL OG GJELD	Note	2022	2021
<strong>EGENKAPITAL</strong>			
<strong>INNSKUTT EGENKAPITAL</strong>			
Aksjekapital	5, 8	30 000	30 000
Annen innskutt egenkapital	5	-10 570	-10 570
<strong>Sum innskutt egenkapital</strong>		<strong>19 430</strong>	<strong>19 430</strong>
<strong>OPPTJENT EGENKAPITAL</strong>			
Udekket tap	5	-127 431	-117 049
<strong>Sum opptjent egenkapital</strong>		<strong>-127 431</strong>	<strong>-117 049</strong>
<strong>Sum egenkapital</strong>	5	<strong>-108 001</strong>	<strong>-97 619</strong>
<strong>GJELD</strong>			
<strong>ANNEN LANGSIKTIG GJELD</strong>			
Øvrig langsiktig gjeld	6	464 944	464 944
<strong>Sum annen langsiktig gjeld</strong>		<strong>464 944</strong>	<strong>464 944</strong>
<strong>KORTSIKTIG GJELD</strong>			
Leverandørgjeld		0	2 668
Annen kortsiktig gjeld	6	15 000	15 000
<strong>Sum kortsiktig gjeld</strong>		<strong>15 000</strong>	<strong>17 668</strong>
<strong>Sum gjeld</strong>		<strong>479 944</strong>	<strong>482 612</strong>
<strong>Sum egenkapital og gjeld</strong>		<strong>371 943</strong>	<strong>384 993</strong>

Oslo, 24.05.2023  
Styret i Fosli Family Holding AS

\_\_\_\_\_  
Bård Fosli Jensen  
styreleder



## Note 1 Regnskapsprinsipper

Årsregnskapet er satt opp i samsvar med regnskapsloven og NRS 8 - God regnskapsskikk for små foretak.

### SKATT

Skattekostnaden i resultatregnskapet omfatter både periodens betalbare skatt og endring i utsatt skatt. Utsatt skatt er beregnet med 22 % på grunnlag av de midlertidige forskjeller som eksisterer mellom regnskapsmessige og skattemessige verdier, samt ligningsmessig underskudd til fremføring ved utgangen av regnskapsåret. Skatteøkende og skattereduserende midlertidige forskjeller som reverserer eller kan reverseres i samme periode er utlignet og nettoført.

### ANDRE ANLEGGSAKSJER OG ANDELER

Anleggsaksjer og mindre investeringer i aksjeselskaper, ansvarlige selskaper, og kommandittselskaper, hvor selskapet ikke har betydelig innflytelse, balanseføres til anskaffelseskost. Investeringene blir nedskrevet til virkelig verdi dersom verdifallet ikke er forbigående. Mottatt utbytte og andre overskuddsutdelinger fra selskapene inntektsføres som annen finansinntekt.

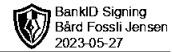
### KLASSIFISERING OG VURDERING AV OMLØPSMIDLER

Omløpsmidler og kortsiktig gjeld omfatter normalt poster som forfaller til betaling innen ett år etter balansedagen, samt poster som knytter seg til varekretsløpet. Omløpsmidler vurderes til laveste verdi av anskaffelseskost og virkelig verdi.

### AKSJER I DATTERSELSKAP

Datterselskap vurderes etter kostmetoden i selskapsregnskapet. Investeringen er vurdert til anskaffelseskost for aksjene med mindre nedskrivning har vært nødvendig. Det er foretatt nedskrivning til virkelig verdi når verdifall skyldes årsaker som ikke kan forventes å være forbigående og det må anses nødvendig etter god regnskapsskikk. Nedskrivninger er reversert når grunnlaget for nedskrivning ikke lenger er til stede.

Utbytte, konsernbidrag og andre utdelinger fra datterselskap er inntektsført samme år som det er avsatt i givers regnskap. Overstiger utbytte / konsernbidraget andelen av opptjent resultat etter anskaffelsestidspunktet, representerer den overskytende del tilbakebetaling av investert kapital, og utdelingene er fratrukket investeringens verdi i balansen til morselskapet.



## Note 2 Lønnskostnader og ytelser, godtgjørelser til daglig leder, styret og revisor

Selskapet har ingen ansatte. Det er ikke utbetalt lønn eller annen godtgjørelse til daglig leder eller andre ledende personer.

### PENSJONSFORPLIKTELSER

Selskapet er ikke pliktig til å ha tjenstepensjonsordning etter lov om obligatorisk tjenstepensjon.

### REVISOR

Revisjon er valgt bort.

## Note 3 Datterselskap, TS og FKV

	Kontor- kommune	Eier- andel	Anskaffelses kost	Balanseført verdi	Andel egenkapital	Andel resultat
<b>DS/FKV/TS</b>						
Barnelege Bård Fosslis Jensen AS	OSLO	100,0%	20 000	20 000	136 459	120 245
Somsagt AS	OSLO	80,0%	40 001	1	-1 521 464	336 576
<b>Sum</b>			<b>60 001</b>	<b>20 001</b>	<b>-1 385 005</b>	<b>456 821</b>



## Note 4 Skatt

Årets skattekostnad	2022	2021
Resultatført skatt på ordinært resultat:		
Betalbar skatt	0	0
Endring i utsatt skattefordel	0	0
<b>Skattekostnad ordinært resultat</b>	<b>0</b>	<b>0</b>
Skattepliktig inntekt:		
Resultat før skatt	-10 382	-21 472
Permanente forskjeller	0	1
<b>Skattepliktig inntekt</b>	<b>-10 382</b>	<b>-21 471</b>
Betalbar skatt i balansen:		
Betalbar skatt på årets resultat	0	0
<b>Sum betalbar skatt i balansen</b>	<b>0</b>	<b>0</b>

Skatteeffekten av midlertidige forskjeller og underskudd til fremføring som har gitt opphav til utsatt skatt og utsatte skattefordeler, spesifisert på typer av midlertidige forskjeller

	2022	2021	Endring
Akkumulert fremførbart underskudd	-127 940	-117 558	10 382
Inngår ikke i beregningen av utsatt skatt	127 940	117 558	-10 382
<b>Utsatt skattefordel (22 %)</b>	<b>0</b>	<b>0</b>	<b>0</b>


I henhold til God regnskapsskikk for små foretak balanseføres ikke utsatt skattefordel.

## Note 5 Egenkapital

	Aksjekapital	Annen Innskutt egenkapital	Udekket tap	Sum egenkapital
Pr. 31.12.2021	30 000	-10 570	-117 049	-97 619
<b>Pr 01.01.2022</b>	<b>30 000</b>	<b>-10 570</b>	<b>-117 049</b>	<b>-97 619</b>
Årets resultat			-10 382	-10 382
<b>Pr 31.12.2022</b>	<b>30 000</b>	<b>-10 570</b>	<b>-127 431</b>	<b>-108 001</b>

### Fortsatt drift

Årsregnskapet er satt opp under forutsetning om fortsatt drift. Det bekreftes at forutsetningen om fortsatt drift er til stede. Det er sikret avtaler og kontrakter for neste år som bidrar til at styret kan stå inne for at forutsetningen om fortsatt drift er til stede. Styrets handlingsplikt er inntruffet og styret har lagt plan for videre drift. Til tross for tapt egenkapital og dårlige resultater i år viser selskapet til at det trolig blir store forbedringer og bedre resultater neste år.



## Note 6 Gjeld og fordringer til nærstående

	2022	2021
Lån til tilknyttet selskap/ felleskontrollert virksomhet	241 513	241 513
<b>Sum langsiktige fordringer</b>	<b>241 513</b>	<b>241 513</b>

	2022	2021
Gjeld til personlige eiere, styremedlemmer mv.	464 944	0

Mellomværende til tilknyttet selskap og styremedlemmer renteberegnes ikke.

## Note 7 Verdipapirer

	Anskaffelseskost	Balanseført verdi
<b>ANLEGGSMIDLER</b>		
Screenz AS	99 931	99 931
<b>Sum</b>	<b>99 931</b>	<b>99 931</b>

## Note 8 Aksjonærer

### AKSJEKAPITALEN I FOSSLI FAMILY HOLDING AS PR. 31.12 BESTÅR AV:

	Antall	Pålydende	Bokført
Ordinære aksjer	30 000	1,0	30 000
<b>Sum</b>	<b>30 000</b>		<b>30 000</b>

### EIERSTRUKTUR

De største aksjonærene i % pr. 31.12 var:

	Ordinære	Eierandel	Stemmeandel
Inger Margrethe Fossli	30 000	100,0	100,0