



ÅRSREGNSKAPET FOR REGNSKAPSÅRET 2022 - GENERELL INFORMASJON

Enheten

Organisasjonsnummer: 926 501 054
Organisasjonsform: Aksjeselskap
Foretaksnavn: SUSHI1 OS AS
Forretningsadresse: Øyro 47
5200 OS

Regnskapsår

Årsregnskapets periode: 01.01.2022 - 31.12.2022

Konsern

Morselskap i konsern: Nei

Regnskapsregler

Regler for små foretak benyttet: Ja
Benyttet ved utarbeidelsen av årsregnskapet til selskapet: Regnskapslovens alminnelige regler

Årsregnskapet fastsatt av kompetent organ

Bekreftet av representant for selskapet: Kjell Bjørnar Hatland
Dato for fastsettelse av årsregnskapet: 31.03.2023

Grunnlag for avgivelse

År 2022: Årsregnskapet er elektronisk innlevert
År 2021: Tall er hentet fra elektronisk innlevert årsregnskap fra 2022

Det er ikke krav til at årsregnskapet m.v. som sendes til Regnskapsregisteret er undertegnet. Kontrollen på at dette er utført ligger hos revisor/enhetens øverste organ. Sikkerheten ivaretas ved at innsender har rolle/rettighet for innsending av årsregnskapet via Altinn, og ved at det bekreftes at årsregnskapet er fastsatt av kompetent organ.

Brønnøysundregistrene, 23.07.2024



Resultatregnskap

| Beløp i: NOK | Note | 2022 | 2021 |
|---|---------|------------------|-------------------|
| RESULTATREGNSKAP | | | |
| Inntekter | | | |
| Salgsinntekt | | 2 606 983 | 2 685 373 |
| Annen driftsinntekt | | 590 438 | 93 199 |
| Sum inntekter | | 3 197 421 | 2 778 571 |
| Kostnader | | | |
| Varekostnad | | 749 636 | 971 377 |
| Lønnskostnad | 1, 2, 3 | 1 577 606 | 1 992 900 |
| Avskrivning på driftsmidler og immaterielle eiendeler | 4 | 120 045 | 164 875 |
| Annen driftskostnad | 5 | 1 413 131 | 1 305 969 |
| Sum kostnader | | 3 860 418 | 4 435 121 |
| Driftsresultat | | -662 997 | -1 656 550 |
| Finansinntekter og finanskostnader | | | |
| Annen renteinntekt | | 418 | |
| Sum finansinntekter | | 418 | |
| Annen rentekostnad | | 51 259 | 17 398 |
| Sum finanskostnader | | 51 259 | 17 398 |
| Netto finans | | -50 841 | -17 398 |
| Ordinært resultat før skattekostnad | | -713 838 | -1 673 948 |
| Ordinært resultat etter skattekostnad | | -713 838 | -1 673 947 |
| Årsresultat | 6, 7, 8 | -713 838 | -1 673 948 |
| Overføringer og disponeringer | | | |
| Udekket tap | | -713 838 | -1 673 948 |
| Sum overføringer og disponeringer | | -713 838 | -1 673 948 |



Balanse

| Beløp i: NOK | Note | 2022 | 2021 |
|--|-------|---------------|------------------|
| BALANSE - EIENDELER | | | |
| Anleggsmidler | | | |
| Immaterielle eiendeler | | | |
| Varige driftsmidler | | | |
| Driftsløsøre, inventar, verktøy, kontormaskiner, ol. | 4 | | 1 661 354 |
| Sum varige driftsmidler | | | 1 661 354 |
| Sum anleggsmidler | 9 | 0 | 1 661 354 |
| Omløpsmidler | | | |
| Varer | | | |
| Fordringer | | | |
| Kundefordringer | 9, 10 | 42 968 | 99 993 |
| Andre fordringer | 11 | 13 470 | 60 220 |
| Sum fordringer | | 56 438 | 160 213 |
| Bankinnskudd, kontanter og lignende | | | |
| Bankinnskudd, kontanter og lignende | 12 | 30 987 | 365 755 |
| Sum bankinnskudd, kontanter og lignende | | 30 987 | 365 755 |
| Sum omløpsmidler | | 87 425 | 525 968 |
| SUM EIENDELER | | 87 425 | 2 187 322 |
| BALANSE - EGENKAPITAL OG GJELD | | | |
| Egenkapital | | | |
| Innskutt egenkapital | | | |
| Aksjekapital (300 aksjer à kr 100,00) | 8, 13 | 30 000 | 30 000 |
| Sum innskutt egenkapital | | 30 000 | 30 000 |
| Opptjent egenkapital | | | |
| Udekket tap | 8 | 2 387 786 | 1 673 948 |



Balanse

| Beløp i: NOK | Note | 2022 | 2021 |
|-----------------------------------|-------------|-------------------|-------------------|
| Sum opptjent egenkapital | | -2 387 786 | -1 673 948 |
| Sum egenkapital | 6, 8 | -2 357 786 | -1 643 948 |
| Gjeld | | | |
| Langsiktig gjeld | | | |
| Annen langsiktig gjeld | | | |
| Gjeld til kredittinstitusjoner | | | 171 413 |
| Sum annen langsiktig gjeld | | | 171 413 |
| Sum langsiktig gjeld | | 0 | 171 413 |
| Kortsiktig gjeld | | | |
| Leverandørgjeld | | 28 585 | 97 314 |
| Skyldige offentlige avgifter | | 2 195 | 199 744 |
| Kortsiktig konserngjeld | | 2 314 432 | 2 855 444 |
| Annen kortsiktig gjeld | | 100 000 | 507 355 |
| Sum kortsiktig gjeld | | 2 445 211 | 3 659 857 |
| Sum gjeld | | 2 445 211 | 3 831 270 |
| SUM EGENKAPITAL OG GJELD | | 87 425 | 2 187 322 |



Brønnøysundregistrene

ÅRSREGNSKAP FOR REGNSKAPSÅRET 2022 - GENERELL INFORMASJON

Journalnummer: 2023 347608

Enheten

Organisasjonsnummer: 926 501 054
Organisasjonsform: Aksjeselskap
Foretaksnavn: SUSHI1 OS AS
Forretningsadresse: Øyro 47
5200 OS

Regnskapsår

Årsregnskapets periode: 01.01.2022 - 31.12.2022

Konsern

Morselskap i konsern: Nei

Regnskapsregler

Regler for små foretak benyttet: Ja
Benyttet ved utarbeidelsen av
årsregnskapet til selskapet: Regnskapslovens alminnelige regler

Årsregnskapet fastsatt av kompetent organ

Bekreftet av representant for selskapet: Kjell Bjørnar Hatland
Dato for fastsettelse av årsregnskapet: 31.03.2023

Revisjon

Selskapet har besluttet at årsregnskapet
ikke skal revideres: Ja
Årsregnskapet er utarbeidet av ekstern
autorisert regnskapsfører: Ja
Ekstern autorisert regnskapsfører har i
løpet av regnskapsåret bistått ved den
løpende regnskapsføringen eller utført
andre tjenester for selskapet enn å
utarbeide årsregnskapet: Ja

Grunnlag for avgivelse

År 2022: Årsregnskap er elektronisk innlevert.
År 2021: Tall er hentet fra elektronisk innlevert årsregnskap fra 2022.

Det er ikke krav til at årsregnskapet m.v. som sendes til Regnskapsregisteret er undertegnet. Kontrollen på at dette er utført ligger hos revisor/enhetens øverste organ. Sikkerheten ivaretas ved at innsender har rolle/rettighet for innsending av årsregnskapet via Altinn, og ved at det bekreftes at årsregnskapet er fastsatt av kompetent organ.

Brønnøysundregistrene, 08.04.2023

Brønnøysundregistrene
Postadresse: Postboks 900, 8910 Brønnøysund
Telefon: 75 00 75 00
E-post: firmapost@brreg.no Internett: www.brreg.no
Organisasjonsnummer: 974 760 673



Organisasjonsnr: 926 501 054
SUSHI1 OS AS

RESULTATREGNSKAP

| Beløp i: NOK | Note | 2022 | 2021 |
|---|-------------|------------------|-------------------|
| RESULTATREGNSKAP | | | |
| Inntekter | | | |
| Salgsinntekt | | 2 606 983 | 2 685 373 |
| Annen driftsinntekt | | 590 438 | 93 199 |
| Sum inntekter | | 3 197 421 | 2 778 571 |
| Kostnader | | | |
| Varekostnad | | 749 636 | 971 377 |
| Lønnskostnad | 1, 2, 3 | 1 577 606 | 1 992 900 |
| Avskrivning på driftsmidler og immaterielle eiendeler | 4 | 120 045 | 164 875 |
| Annen driftskostnad | 5 | 1 413 131 | 1 305 969 |
| Sum kostnader | | 3 860 418 | 4 435 121 |
| Driftsresultat | | -662 997 | -1 656 550 |
| Finansinntekter og finanskostnader | | | |
| Annen renteinntekt | | 418 | |
| Sum finansinntekter | | 418 | |
| Annen rentekostnad | | 51 259 | 17 398 |
| Sum finanskostnader | | 51 259 | 17 398 |
| Netto finans | | -50 841 | -17 398 |
| Ordinært resultat før skattekostnad | | -713 838 | -1 673 948 |
| Ordinært resultat etter skattekostnad | | -713 838 | -1 673 947 |
| Årsresultat | 6, 7, 8 | -713 838 | -1 673 948 |
| Overføringer og disponeringer | | | |
| Udekket tap | | -713 838 | -1 673 948 |
| Sum overføringer og disponeringer | | -713 838 | -1 673 948 |



Organisasjonsnr: 926 501 054
SUSHI1 OS AS

BALANSE

| Beløp i: NOK | Note | 2022 | 2021 |
|--------------|------|------|------|
|--------------|------|------|------|

BALANSE - EIENDELER

Anleggsmidler Immaterielle eiendeler

Varige driftsmidler

Driftsløsøre, inventar,
verktøy, kontormaskiner,
ol.

4

1 661 354

Sum varige driftsmidler

1 661 354

Sum anleggsmidler

9

0

1 661 354

Omløpsmidler

Varer

Fordringer

Kundefordringer

9, 10

42 968

99 993

Andre fordringer

11

13 470

60 220

Sum fordringer

56 438

160 213

Bankinnskudd, kontanter og lignende

Bankinnskudd, kontanter
og lignende

12

30 987

365 755

Sum bankinnskudd,
kontanter og lignende

30 987

365 755

Sum omløpsmidler

87 425

525 968

SUM EIENDELER

87 425

2 187 322

BALANSE - EGENKAPITAL OG GJELD

Egenkapital

Innskutt egenkapital

Aksjekapital (300 aksjer
à kr 100,00)

8, 13

30 000

30 000

Sum innskutt egenkapital

30 000

30 000

Opptjent egenkapital

Udekket tap

8

2 387 786

1 673 948

Sum opptjent egenkapital

-2 387 786

-1 673 948

Sum egenkapital

6, 8

-2 357 786

-1 643 948

Gjeld

Langsiktig gjeld



| | | |
|-----------------------------------|------------------|------------------|
| Annen langsiktig gjeld | | |
| Gjeld til kredittinstitusjoner | | 171 413 |
| Sum annen langsiktig gjeld | | 171 413 |
| Sum langsiktig gjeld | 0 | 171 413 |
| Kortsiktig gjeld | | |
| Leverandørgjeld | 28 585 | 97 314 |
| Skyldige offentlige avgifter | 2 195 | 199 744 |
| Kortsiktig konserngjeld | 2 314 432 | 2 855 444 |
| Annen kortsiktig gjeld | 100 000 | 507 355 |
| Sum kortsiktig gjeld | 2 445 211 | 3 659 857 |
| Sum gjeld | 2 445 211 | 3 831 270 |
| SUM EGENKAPITAL OG GJELD | 87 425 | 2 187 322 |



Organisasjonsnr: 926 501 054
SUSH11 OS AS

NOTEOPPLYSNINGER - SELSKAP - alle poster oppgitt i hele tall

Note

Regnskapsprinsipper

Årsregnskapet er satt opp i samsvar med regnskapsloven og god regnskapsskikk for små foretak. Salgsinntekter Inntektsføring ved salg av varer skjer på leveringstidspunktet. Tjenester inntektsføres etter hvert som de leveres. Klassifisering og vurdering av balanseposter Omløpsmidler og kortsiktig gjeld omfatter poster som knytter seg til varekretsløpet. For andre poster enn kundefordringer omfattes poster som forfaller til betaling innen ett år etter transaksjonsdagen. Anleggsmidler er eiendeler bestemt til varig eie og bruk. Langsiktig gjeld er gjeld som forfaller senere enn ett år etter transaksjonsdagen. Omløpsmidler vurderes til laveste av anskaffelseskost og virkelig verdi. Kortsiktig gjeld balanseføres til nominelt beløp på etableringstidspunktet. Anleggsmidler vurderes til anskaffelseskost. Varige anleggsmidler avskrives etter en fornuftig avskrivningsplan. Anleggsmidlene nedskrives til virkelig verdi ved verdifall som ikke forventes å være forbigående. Langsiktig gjeld med unntak av andre avsetninger balanseføres til nominelt beløp på etableringstidspunktet. Fordringer Kundefordringer og andre fordringer er oppført i balansen til pålydende etter fradrag for avsetning til forventet tap. Avsetning til tap gjøres på grunnlag av individuelle vurderinger av de enkelte fordringene. I tillegg gjøres det for øvrige kundefordringer en uspesifisert avsetning for å dekke antatt tap. Varebeholdninger Lager av innkjøpte varer er verdsatt til laveste av anskaffelseskost etter FIFO- prinsippet og virkelig verdi. Egentilvirkede ferdigvarer og varer under tilvirkning er vurdert til variabel tilvirkningskost. Det foretas nedskrivning for påregnelig ukurans. Varige driftsmidler Varige driftsmidler balanseføres og avskrives over driftsmidlenes levetid dersom de har antatt levetid over 3 år og har en kostpris som overstiger kr 15.000. Direkte vedlikehold av driftsmidler kostnadsføres løpende under driftskostnader, mens påkostninger eller forbedringer tillegges driftsmidlets kostpris og avskrives i takt med driftsmidlet. Forøvrig er følgende regnskapsprinsipper anvendt: FIFO-metoden for tilordning av anskaffelseskost for ombyttbare finansielle eiendeler, laveste verdis prinsipp for markedsbaserte finansielle omløpsmidler, forsikret pensjonsforpliktelse er ikke balanseført - kostnaden er lik premien, pensjonsforpliktelser knyttet til AFP-ordningen er ikke balanseført, leieavtaler er ikke balanseført, langsiktige tilvirkningskontrakter er inntektsført etter fullført kontrakt metoden, pengeposter i utenlandsk valuta er verdsatt til kursen ved regnskapsårets slutt og kostmetoden er benyttet for investeringer i datterselskap/tilknyttet selskap. Egne utgifter til forskning og utvikling og til utvikling av rettigheter er kostnadsført. Utbytte er inntektsført samme år som det er avsatt i datterselskap/tilknyttet selskap, dersom det er sannsynlig at beløpet vil mottas. Ved utbytte som overstiger andel av tilbakeholdt resultat etter kjøpet representerer den overskytende del tilbakebetaling av investert kapital, og er fratrukket investerings verdi i balansen. Skatt Skattekostnaden i resultatregnskapet omfatter både periodens betalbare skatt og endring i utsatt skatt. Utsatt skatt er beregnet med 22% på grunnlag av de midlertidige forskjeller som eksisterer mellom regnskapsmessige og skattemessige verdier, samt skattemessig underskudd til fremføring ved utgangen av regnskapsåret. Skatteøkende og skattereduserende midlertidige forskjeller som reverserer eller kan reversere i samme periode er utlignet og skattevirkningen er beregnet på nettogrunnlaget.

Note



6

Er det usikkerhet om fortsatt drift?: Nei

Regnskap og noter er utarbeidet basert på fortsatt drift.

Note

1

Antall årsverk i regnskapsåret

6.00

Note

2

Spesifisering av resultatregnskapet

Lønnskostnader

| <u>Lønn</u> | <u>Årets</u> | <u>Fjorårets</u> |
|---------------------------|--------------|------------------|
| | 1311886.00 | 1714084.00 |
| <u>Folketrygdavgift</u> | <u>Årets</u> | <u>Fjorårets</u> |
| | 193780.00 | 247044.00 |
| <u>Pensjonskostnader</u> | <u>Årets</u> | <u>Fjorårets</u> |
| | 62441.00 | 15588.00 |
| <u>Andre ytelser</u> | <u>Årets</u> | <u>Fjorårets</u> |
| | 9498.00 | 16184.00 |
| <u>Sum lønnskostnader</u> | <u>Årets</u> | <u>Fjorårets</u> |
| | 1577605.00 | 1992900.00 |

Note

Ekstraordinære inntekter og kostnader

Sum Beløp

Balanseført verdi 31.12. Varige driftsmidler Immaterielle eiend.

Konsernregnskap

Morselskapet sitt navn

Forretningskontor for morselskapet



Begrunnelse for at datterselskap er utelatt fra konsolideringen

Konsern, tilknyttet selskap m.v. - fordringer og gjeld

Fordringer

| | | |
|--|--------------|------------------|
| <u>Samlet beløp - tilknyttet selskap</u> | <u>Årets</u> | <u>Fjorårets</u> |
|--|--------------|------------------|

| | | |
|---|--------------|------------------|
| <u>Samlet beløp - foretak i samme konsern</u> | <u>Årets</u> | <u>Fjorårets</u> |
|---|--------------|------------------|

| | | |
|---|--------------|------------------|
| <u>Samlet beløp - foretak i samme konsern</u> | <u>Årets</u> | <u>Fjorårets</u> |
|---|--------------|------------------|

| | | |
|---|--------------|------------------|
| <u>Samlet beløp - felles kontrollert virksomhet</u> | <u>Årets</u> | <u>Fjorårets</u> |
|---|--------------|------------------|

| | |
|----------------------|--------------|
| <u>Pantstillelse</u> | <u>Beløp</u> |
|----------------------|--------------|

| | | | |
|----------------------------------|---------------|------------------|-------------------------|
| <u>Beholdning av egne aksjer</u> | <u>Antall</u> | <u>Pålydende</u> | <u>Andel av aksjek.</u> |
|----------------------------------|---------------|------------------|-------------------------|

Note

11

Lån og sikkerhetsstillelse til medlemmer

Er det gitt lån eller sikkerhetsstillelse til ledende personer: Nei

Opplysninger om:


Medlemmer av:

Mer om lån og sikkerhetsstillelse

Note

Noteopplysninger ut over minimumskravene for små foretak

Se eventuelle andre vedlegg.



Årsregnskap for 2022

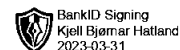
**Sushi Namnam Sartor AS
5353 STRAUME**

Innhold

Resultatregnskap
Balanse
Noter

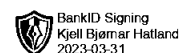
Utarbeidet av:
Amesto Accounthouse AS
Smeltingelien 1
0195 OSLO
Org.nr. 957170005

Utarbeidet med:
Total Årsoppgjør



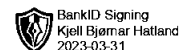
Resultatregnskap for 2022 Sushi Namnam Sartor AS

| | Note | 2022 | 2021 |
|---|---------|--------------------|--------------------|
| Salgsinntekt | | 2 606 983 | 2 685 373 |
| Annen driftsinntekt | | 590 438 | 93 199 |
| Sum driftsinntekter | | 3 197 421 | 2 778 571 |
| Varekostnad | | (749 636) | (971 377) |
| Lønnskostnad | 1, 2, 3 | (1 577 606) | (1 992 900) |
| Avskrivning på driftsmidler og immaterielle eiendeler | 4 | (120 045) | (164 875) |
| Annen driftskostnad | 5 | (1 413 131) | (1 305 969) |
| Sum driftskostnader | | (3 860 418) | (4 435 121) |
| Driftsresultat | | (662 997) | (1 656 550) |
| Annen renteinntekt | | 418 | 0 |
| Sum finansinntekter | | 418 | 0 |
| Annen rentekostnad | | (51 259) | (17 398) |
| Sum finanskostnader | | (51 259) | (17 398) |
| Netto finans | | (50 841) | (17 398) |
| Resultat før skattekostnad | | (713 838) | (1 673 948) |
| Arsresultat | 6, 7, 8 | (713 838) | (1 673 948) |
| Overføringer | | | |
| Udekket tap | | (713 838) | (1 673 948) |
| Sum | | (713 838) | (1 673 948) |



Balanse pr. 31. desember 2022 Sushi Namnam Sartor AS

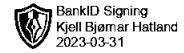
| | Note | 2022 | 2021 |
|--|-------|---------------|------------------|
| EIENDELER | | | |
| Anleggsmidler | | | |
| Varige driftsmidler | | | |
| Driftsløsøre, inventar, verktøy, kontormaskiner, ol. | 4 | 0 | 1 661 354 |
| Sum varige driftsmidler | | 0 | 1 661 354 |
| Sum anleggsmidler | 9 | 0 | 1 661 354 |
| Omløpsmidler | | | |
| Fordringer | | | |
| Kundefordringer | 9, 10 | 42 968 | 99 993 |
| Andre fordringer | 11 | 13 470 | 60 220 |
| Sum fordringer | | 56 438 | 160 213 |
| Bankinnskudd, kontanter og lignende | 12 | 30 987 | 365 755 |
| Sum bankinnskudd, kontanter og lignende | | 30 987 | 365 755 |
| Sum omløpsmidler | | 87 425 | 525 968 |
| Sum eiendeler | | 87 425 | 2 187 322 |



Balanse pr. 31. desember 2022 Sushi Namnam Sartor AS

| | Note | 2022 | 2021 |
|---------------------------------------|-------|--------------------|--------------------|
| EGENKAPITAL OG GJELD | | | |
| Egenkapital | | | |
| Innskutt egenkapital | | | |
| Aksjekapital (300 aksjer à kr 100,00) | 8, 13 | 30 000 | 30 000 |
| Sum innskutt egenkapital | | 30 000 | 30 000 |
| Opptjent egenkapital | | | |
| Udekket tap | 8 | (2 387 786) | (1 673 948) |
| Sum opptjent egenkapital | | (2 387 786) | (1 673 948) |
| Sum egenkapital | 6, 8 | (2 357 786) | (1 643 948) |
| Gjeld | | | |
| Annen langsiktig gjeld | | | |
| Gjeld til kredittinstitusjoner | | 0 | 171 413 |
| Sum annen langsiktig gjeld | | 0 | 171 413 |
| Sum langsiktig gjeld | | 0 | 171 413 |
| Kortsiktig gjeld | | | |
| Leverandørgjeld | | 28 585 | 97 314 |
| Skyldige offentlige avgifter | | 2 195 | 199 744 |
| Kortsiktig konserngjeld | | 2 314 432 | 2 855 444 |
| Annen kortsiktig gjeld | | 100 000 | 507 355 |
| Sum kortsiktig gjeld | | 2 445 211 | 3 659 857 |
| Sum gjeld | | 2 445 211 | 3 831 270 |
| Sum egenkapital og gjeld | | 87 425 | 2 187 322 |

Kjell Bjørnar Hatland
Styrets leder



Noter 2022

Sushi Namnam Sartor AS

Regnskapsprinsipper

Årsregnskapet er satt opp i samsvar med regnskapsloven og god regnskapsskikk for små foretak.

Salgsinntekter

Inntektsføring ved salg av varer skjer på leveringstidspunktet. Tjenester inntektsføres etter hvert som de leveres.

Klassifisering og vurdering av balanseposter

Omløpsmidler og kortsiktig gjeld omfatter poster som knytter seg til varekretsløpet. For andre poster enn kundefordringer omfattes poster som forfaller til betaling innen ett år etter transaksjonsdagen. Anleggsmidler er eiendeler bestemt til varig eie og bruk. Langsiktig gjeld er gjeld som forfaller senere enn ett år etter transaksjonsdagen.

Omløpsmidler vurderes til laveste av anskaffelseskost og virkelig verdi. Kortsiktig gjeld balanseføres til nominelt beløp på etableringstidspunktet.

Anleggsmidler vurderes til anskaffelseskost. Varige anleggsmidler avskrives etter en fornuftig avskrivningsplan. Anleggsmidlene nedskrives til virkelig verdi ved verdifall som ikke forventes å være forbigående. Langsiktig gjeld med unntak av andre avsetninger balanseføres til nominelt beløp på etableringstidspunktet.

Fordringer

Kundefordringer og andre fordringer er oppført i balansen til pålydende etter fradrag for avsetning til forventet tap. Avsetning til tap gjøres på grunnlag av individuelle vurderinger av de enkelte fordringene. I tillegg gjøres det for øvrige kundefordringer en uspesifisert avsetning for å dekke antatt tap.

Varebeholdninger

Lager av innkjøpte varer er verdsatt til laveste av anskaffelseskost etter FIFO- prinsippet og virkelig verdi. Egentilvirkede ferdigvarer og varer under tilvirkning er vurdert til variabel tilvirkningskost. Det foretas nedskrivning for påregnelig ukurans.

Varige driftsmidler

Varige driftsmidler balanseføres og avskrives over driftsmidlenes levetid dersom de har antatt levetid over 3 år og har en kostpris som overstiger kr 15.000. Direkte vedlikehold av driftsmidler kostnadsføres løpende under driftskostnader, mens påkostninger eller forbedringer tillegges driftsmidlets kostpris og avskrives i takt med driftsmidlet.

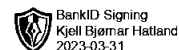
Forørig er følgende regnskapsprinsipper anvendt:

FIFO-metoden for tilordning av anskaffelseskost for ombyttbare finansielle eiendeler, laveste verdis prinsipp for markedsbaserte finansielle omløpsmidler, forsikret pensjonsforpliktelse er ikke balanseført - kostnaden er lik premien, pensjonsforpliktelser knyttet til AFP-ordningen er ikke balanseført, leieavtaler er ikke balanseført, langsiktige tilvirkningskontrakter er inntektsført etter fullført kontrakt metoden, pengeposter i utenlandsk valuta er verdsatt til kursen ved regnskapsårets slutt og kostmetoden er benyttet for investeringer i datterselskap/tilknyttet selskap. Egne utgifter til forskning og utvikling og til utvikling av rettigheter er kostnadsført.

Utbytte er inntektsført samme år som det er avsatt i datterselskap/tilknyttet selskap, dersom det er sannsynlig at beløpet vil mottas. Ved utbytte som overstiger andel av tilbakeholdt resultat etter kjøpet representerer den overskytende del tilbakebetaling av investert kapital, og er fratrukket investeringens verdi i balansen.

Skatt

Skattekostnaden i resultatregnskapet omfatter både periodens betalbare skatt og endring i utsatt skatt. Utsatt skatt er beregnet med 22% på grunnlag av de midlertidige forskjeller som eksisterer mellom regnskapsmessige og skattemessige verdier, samt skattemessig underskudd til fremføring ved utgangen av regnskapsåret. Skatteøkende og skattereduserende midlertidige forskjeller som reverserer eller kan reversere i samme periode er utlignet og skattevirkningen er beregnet på netto grunnlaget.



Note 1 - Antall årsverk

Selskapet har hatt 6 årsverk sysselsatt i regnskapsåret.

Note 2 - Lønnskostnader etc

| | 2022 | 2021 |
|--------------------|------------------|------------------|
| Lønn | 1 311 886 | 1 714 084 |
| Arbeidsgiveravgift | 193 780 | 247 044 |
| Pensjonskostnader | 62 441 | 15 588 |
| Andre ytelser | 9 498 | 16 184 |
| Sum | 1 577 605 | 1 992 900 |

Note 3 - Ytelser til ledende personer

Det er ikke gitt ytelser til ledende personer.

Note 4 - Spesifikasjon av varige driftsmidler

| | Driftsløsøre, inventar o.l |
|---|-------------------------------|
| Anskaffelseskost 01.01.2022 | 1 826 228 |
| Tilgang i året | 101 566 |
| Avgang i året | (1 927 794) |
| Anskaffelseskost 31.12.2022 | |
| Akk. av- og nedskr. 01.01.2022 | (164 875) |
| Balanseført verdi pr. 31.12.2022 | 0 |
| Årets avskrivninger | (120 051) |
| Økonomisk levetid | 3 - 10 år |
| Avskrivningsplan: Lineær | 10 - 33,33 % |

Note 5 - Revisjon

Selskapet oppfyller kravene til fravalg revisor, og dette er valgt. Årsregnskapet er utarbeidet av autorisert regnskapsførerselskap.

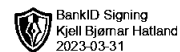
Note 6 - Fortsatt drift

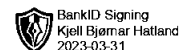
Selskapet har et underskudd på kr -713 838 og egenkapital på kr -2 357 786. Styret er kjent med sin handleplikt ved tappt egenkapital etter aksjeloven §3-5.

Styret jobber for å øke inntektsgrunnlaget og redusere kost. Selskapet har lagt ned driften i lokalet på Sartor, og startet opp ny drift på Os. I starten av 2023 har selskapet hatt en god omsetning og forutsetningen om fortsatt drift er til stede. Regnskapet for 2022 er dermed satt opp under denne forutsetning.

Note 7 - Skatt

| | 2022 | 2021 |
|--|------------------|--------------------|
| Ordinært resultat før skattekostnad | (713 838) | (1 673 948) |
| +/- Årets endring i midlertidige forskjeller | 275 484 | (207 043) |
| Årets skattegrunnlag | (438 354) | (1 880 991) |
| Skattekostnad i resultatregnskapet | 0 | 0 |
| Betalbar skatt i balansen | 0 | 0 |





Note 8 - Egenkapital

| | Aksjekapital | Udekket tap | Sum |
|-------------------------------|---------------|--------------------|--------------------|
| Egenkapital 01.01.2022 | 30 000 | (1 673 948) | (1 643 948) |
| Årets resultat | | (713 838) | (713 838) |
| Egenkapital 31.12.2022 | 30 000 | (2 387 786) | (2 357 786) |

Note 9 - Midl. forskjeller - Utsatt skatt/skattefordel

Utsatt skatt/utsatt skattefordel i balansen avsettes på grunnlag av forskjeller mellom regnskapsmessige og skattemessige verdier i henhold til norsk regnskapsstandard for skatt. Midlertidige skatteøkende og skattereduserende forskjeller som kan utlignes er nettoført.

| Midlertidige forskjeller knyttet til: | 01.01.2022 | 31.12.2022 | Endring |
|---|-------------|-------------|-----------|
| Anleggsmidler | 207 043 | 81 559 | 125 484 |
| Omløpsmidler | 0 | (150 000) | 150 000 |
| Skattemessig fremførbart underskudd | (1 880 991) | (2 319 345) | 438 355 |
| Netto forskjeller | (1 673 948) | (2 387 786) | 713 838 |
| Skattereduserende forskjeller som ikke kan utlignes | 1 673 948 | 2 387 786 | (713 838) |
| Sum midlertidige forskjeller | 0 | 0 | 0 |
| Utsatt skattefordel 31.12.22. basert på 22% | 0 | 0 | 0 |

Ut fra forsiktighetshensyn balanseføres ikke utsatt skattefordel på kr 525 313

Note 10 - Kundefordringer

Kundefordringer er vurdert til pålydende, nedskrevet med forventet tap på fordringer.

| | 2022 | 2021 |
|---|---------------|---------------|
| Kundefordringer til pålydende | 192 968 | 99 993 |
| Avsatt til dekning av usikre fordringer | (150 000) | |
| Netto oppførte kundefordringer | 42 968 | 99 993 |

Note 11 - Lån og sikkerhetsstillelse til ledende personer

Selskapet har ikke gitt lån eller sikkerhetsstillelse til ledende personer, aksjeeiere med videre.

Note 12 - Bankinnskudd

I posten for bankinnskudd inngår egen konto for bundne skattetrekksmidler med kr 18.

Note 13 - Aksjekapital og aksjonærer

| Aksjeklasse | Antall aksjer | Pålydende | Bokført verdi |
|-----------------|---------------|-----------|------------------|
| Ordinære aksjer | 300 | 100,00 | 30 000,00 |
| Sum | 300 | | 30 000,00 |

| Aksjeeier | Antall aksjer | Eierandel | Aksjeklasse |
|-----------------------------|---------------|----------------|-----------------|
| KBH AS | 300 | 100,00% | Ordinære aksjer |
| Totalt antall aksjer | 300 | 100,00% | |



Noter 2022

Sushi Namnam Sartor AS

Regnskapsprinsipper

Årsregnskapet er satt opp i samsvar med regnskapsloven og god regnskapsskikk for små foretak.

Salgsinntekter

Inntektsføring ved salg av varer skjer på leveringstidspunktet. Tjenester inntektsføres etter hvert som de leveres.

Klassifisering og vurdering av balanseposter

Omløpsmidler og kortsiktig gjeld omfatter poster som knytter seg til varekretsløpet. For andre poster enn kundefordringer omfattes poster som forfaller til betaling innen ett år etter transaksjonsdagen. Anleggsmidler er eiendeler bestemt til varig eie og bruk. Langsiktig gjeld er gjeld som forfaller senere enn ett år etter transaksjonsdagen.

Omløpsmidler vurderes til laveste av anskaffelseskost og virkelig verdi. Kortsiktig gjeld balanseføres til nominelt beløp på etableringstidspunktet.

Anleggsmidler vurderes til anskaffelseskost. Varige anleggsmidler avskrives etter en fornuftig avskrivningsplan. Anleggsmidlene nedskrives til virkelig verdi ved verdifall som ikke forventes å være forbigående. Langsiktig gjeld med unntak av andre avsetninger balanseføres til nominelt beløp på etableringstidspunktet.

Fordringer

Kundefordringer og andre fordringer er oppført i balansen til pålydende etter fradrag for avsetning til forventet tap. Avsetning til tap gjøres på grunnlag av individuelle vurderinger av de enkelte fordringene. I tillegg gjøres det for øvrige kundefordringer en uspesifisert avsetning for å dekke antatt tap.

Varebeholdninger

Lager av innkjøpte varer er verdsatt til laveste av anskaffelseskost etter FIFO- prinsippet og virkelig verdi. Egentilvirkede ferdigvarer og varer under tilvirkning er vurdert til variabel tilvirkningskost. Det foretas nedskrivning for påregnelig ukurans.

Varige driftsmidler

Varige driftsmidler balanseføres og avskrives over driftsmidlenes levetid dersom de har antatt levetid over 3 år og har en kostpris som overstiger kr 15.000. Direkte vedlikehold av driftsmidler kostnadsføres løpende under driftskostnader, mens påkostninger eller forbedringer tillegges driftsmidlets kostpris og avskrives i takt med driftsmidlet.

Forøvrig er følgende regnskapsprinsipper anvendt:

FIFO-metoden for tilordning av anskaffelseskost for ombyttbare finansielle eiendeler, laveste verdis prinsipp for markedsbaserte finansielle omløpsmidler, forsikret pensjonsforpliktelse er ikke balanseført - kostnaden er lik premien, pensjonsforpliktelser knyttet til AFP-ordningen er ikke balanseført, leieavtaler er ikke balanseført, langsiktige tilvirkningskontrakter er inntektsført etter fullført kontrakt metoden, pengeposter i utenlandsk valuta er verdsatt til kursen ved regnskapsårets slutt og kostmetoden er benyttet for investeringer i datterselskap/tilknyttet selskap. Egne utgifter til forskning og utvikling og til utvikling av rettigheter er kostnadsført.

Utbytte er inntektsført samme år som det er avsatt i datterselskap/tilknyttet selskap, dersom det er sannsynlig at beløpet vil mottas. Ved utbytte som overstiger andel av tilbakeholdt resultat etter kjøpet representerer den overskytende del tilbakebetaling av investert kapital, og er fratrukket investeringens verdi i balansen.

Skatt

Skattekostnaden i resultatregnskapet omfatter både periodens betalbare skatt og endring i utsatt skatt. Utsatt skatt er beregnet med 22% på grunnlag av de midlertidige forskjeller som eksisterer mellom regnskapsmessige og skattemessige verdier, samt skattemessig underskudd til fremføring ved utgangen av regnskapsåret. Skatteøkende og skattereduserende midlertidige forskjeller som reverserer eller kan reversere i samme periode er utlignet og skattevirkningen er beregnet på netto grunnlaget.



Note 1 - Antall årsverk

Selskapet har hatt 6 årsverk sysselsatt i regnskapsåret.

Note 2 - Lønnskostnader etc

| | 2022 | 2021 |
|--------------------|------------------|------------------|
| Lønn | 1 311 886 | 1 714 084 |
| Arbeidsgiveravgift | 193 780 | 247 044 |
| Pensjonskostnader | 62 441 | 15 588 |
| Andre ytelser | 9 498 | 16 184 |
| Sum | 1 577 605 | 1 992 900 |

Note 3 - Ytelser til ledende personer

Det er ikke gitt ytelser til ledende personer.

Note 4 - Spesifikasjon av varige driftsmidler

| | Driftsløsøre, inventar o.l |
|---|-------------------------------|
| Anskaffelseskost 01.01.2022 | 1 826 228 |
| Tilgang i året | 101 566 |
| Avgang i året | (1 927 794) |
| Anskaffelseskost 31.12.2022 | |
| Akk. av- og nedskr. 01.01.2022 | (164 875) |
| Balanseført verdi pr. 31.12.2022 | 0 |
| Årets avskrivninger | (120 051) |
| Økonomisk levetid | 3 - 10 år |
| Avskrivningsplan: Lineær | 10 - 33,33 % |

Note 5 - Revisjon

Selskapet oppfyller kravene til fravalg revisor, og dette er valgt. Årsregnskapet er utarbeidet av autorisert regnskapsførerselskap.

Note 6 - Fortsatt drift

Selskapet har et underskudd på kr -713 838 og egenkapital på kr -2 357 786. Styret er kjent med sin handleplikt ved tappt egenkapital etter aksjeloven §3-5.

Styret jobber for å øke inntektsgrunnlaget og redusere kost. Selskapet har lagt ned driften i lokalet på Sartor, og startet opp ny drift på Os. I starten av 2023 har selskapet hatt en god omsetning og forutsetningen om fortsatt drift er til stede. Regnskapet for 2022 er dermed satt opp under denne forutsetning.

Note 7 - Skatt

| | 2022 | 2021 |
|--|------------------|--------------------|
| Ordinært resultat før skattekostnad | (713 838) | (1 673 948) |
| +/- Årets endring i midlertidige forskjeller | 275 484 | (207 043) |
| Årets skattegrunnlag | (438 354) | (1 880 991) |
| Skattekostnad i resultatregnskapet | 0 | 0 |



| | | |
|---------------------------|---|---|
| Betalbar skatt i balansen | 0 | 0 |
|---------------------------|---|---|



Note 8 - Egenkapital

| | Aksjekapital | Udekket tap | Sum |
|-------------------------------|---------------|--------------------|--------------------|
| Egenkapital 01.01.2022 | 30 000 | (1 673 948) | (1 643 948) |
| Årets resultat | | (713 838) | (713 838) |
| Egenkapital 31.12.2022 | 30 000 | (2 387 786) | (2 357 786) |

Note 9 - Midl. forskjeller - Utsatt skatt/skattefordel

Utsatt skatt/utsatt skattefordel i balansen avsettes på grunnlag av forskjeller mellom regnskapsmessige og skattemessige verdier i henhold til norsk regnskapsstandard for skatt. Midlertidige skatteøkende og skattereduserende forskjeller som kan utlignes er nettoført.

| Midlertidige forskjeller knyttet til: | 01.01.2022 | 31.12.2022 | Endring |
|---|-------------|-------------|-----------|
| Anleggsmidler | 207 043 | 81 559 | 125 484 |
| Omløpsmidler | 0 | (150 000) | 150 000 |
| Skattemessig fremførbart underskudd | (1 880 991) | (2 319 345) | 438 355 |
| Netto forskjeller | (1 673 948) | (2 387 786) | 713 838 |
| Skattereduserende forskjeller som ikke kan utlignes | 1 673 948 | 2 387 786 | (713 838) |
| Sum midlertidige forskjeller | 0 | 0 | 0 |
| Utsatt skattefordel 31.12.22. basert på 22% | 0 | 0 | 0 |

Ut fra forsiktighetshensyn balanseføres ikke utsatt skattefordel på kr 525 313

Note 10 - Kundefordringer

Kundefordringer er vurdert til pålydende, nedskrevet med forventet tap på fordringer.

| | 2022 | 2021 |
|---|---------------|---------------|
| Kundefordringer til pålydende | 192 968 | 99 993 |
| Avsatt til dekning av usikre fordringer | (150 000) | |
| Netto oppførte kundefordringer | 42 968 | 99 993 |

Note 11 - Lån og sikkerhetsstillelse til ledende personer

Selskapet har ikke gitt lån eller sikkerhetsstillelse til ledende personer, aksjeeiere med videre.

Note 12 - Bankinnskudd

I posten for bankinnskudd inngår egen konto for bundne skattetreksmidler med kr 18.

Note 13 - Aksjekapital og aksjonærer

| Aksjeklasse | Antall aksjer | Pålydende | Bokført verdi |
|-----------------|---------------|-----------|------------------|
| Ordinære aksjer | 300 | 100,00 | 30 000,00 |
| Sum | 300 | | 30 000,00 |

| Aksjeeier | Antall aksjer | Eierandel | Aksjeklasse |
|-----------------------------|---------------|----------------|-----------------|
| KBH AS | 300 | 100,00% | Ordinære aksjer |
| Totalt antall aksjer | 300 | 100,00% | |