



## ÅRSREGNSKAPET FOR REGNSKAPSÅRET 2022 - GENERELL INFORMASJON

### Enheten

Organisasjonsnummer: 988 838 403  
Organisasjonsform: Aksjeselskap  
Foretaksnavn: ATRIX AS  
Forretningsadresse: c/o Bilsalg Kokstad AS  
Kokstadflaten 32  
5257 KOKSTAD

### Regnskapsår

Årsregnskapets periode: 01.01.2022 - 31.12.2022

### Konsern

Morselskap i konsern: Ja  
Konsernregnskap lagt ved: Ja

### Regnskapsregler

Regler for små foretak benyttet: Nei  
Benyttet ved utarbeidelsen av årsregnskapet til selskapet: Regnskapslovens alminnelige regler  
Benyttet ved utarbeidelsen av årsregnskapet til konsernet: Regnskapslovens alminnelige regler

### Årsregnskapet fastsatt av kompetent organ

Bekreftet av representant for selskapet: Aivon Sydney Baretto  
Dato for fastsettelse av årsregnskapet: 20.04.2023

### Grunnlag for avgivelse

År 2022: Årsregnskapet er elektronisk innlevert  
År 2021: Tall er hentet fra elektronisk innlevert årsregnskap fra 2022

*Det er ikke krav til at årsregnskapet m.v. som sendes til Regnskapsregisteret er undertegnet. Kontrollen på at dette er utført ligger hos revisor/enhetens øverste organ. Sikkerheten ivaretas ved at innsender har rolle/rettighet for innsending av årsregnskapet via Altinn, og ved at det bekreftes at årsregnskapet er fastsatt av kompetent organ.*

Brønnøysundregistrene, 28.05.2024



### Resultatregnskap

Beløp i: NOK	Note	2022	2021
<b>RESULTATREGNSKAP</b>			
<b>Inntekter</b>			
Leieinntekter		480 000	585 037
Andre driftsinntekter		2 522 345	3 010 687
<b>Sum inntekter</b>		<b>3 002 345</b>	<b>3 595 725</b>
<b>Kostnader</b>			
Varekostnad			4 790
Lønnskostnad	2	2 445 928	
Avskrivning på driftsmidler	3	1 200	15 600
Annen driftskostnad		275 994	507 893
<b>Sum kostnader</b>		<b>2 723 122</b>	<b>528 283</b>
<b>Driftsresultat</b>		<b>279 223</b>	<b>3 067 442</b>
<b>Finansinntekter og finanskostnader</b>			
Inntekt på investering i datterselskap		6 563 000	
Inntekt på investering i annet foretak i samme konsern	5		
Annen renteinntekt		8	14
<b>Sum finansinntekter</b>		<b>6 563 008</b>	<b>14</b>
Annen rentekostnad		34 767	125 352
Annen finanskostnad		2 040	5 940
<b>Sum finanskostnader</b>		<b>36 807</b>	<b>131 292</b>
<b>Netto finans</b>		<b>6 526 201</b>	<b>-131 278</b>
<b>Ordinært resultat før skattekostnad</b>		<b>6 805 424</b>	<b>2 936 164</b>
Skattekostnad på resultat	11	665 598	645 955
<b>Ordinært resultat etter skattekostnad</b>		<b>6 139 826</b>	<b>2 290 209</b>
<b>Årsresultat</b>	9	<b>6 139 826</b>	<b>2 290 209</b>
<b>Årsresultat etter minoritetsinteresser</b>		<b>6 139 826</b>	<b>2 290 209</b>
<b>Totalresultat</b>		<b>6 139 826</b>	<b>2 290 209</b>



## Resultatregnskap

<b>Beløp i: NOK</b>	<b>Note</b>	<b>2022</b>	<b>2021</b>
<b>Overføringer og disponeringer</b>			
Ordinært utbytte		3 000 000	2 783 000
Avsatt til annen egenkapital		3 139 826	
Overført fra annen egenkapital			-492 791
<b>Sum overføringer og disponeringer</b>		<b>6 139 826</b>	<b>2 290 209</b>



## Balanse

Beløp i: NOK	Note	2022	2021
<b>BALANSE - EIENDELER</b>			
<b>Anleggsmidler</b>			
<b>Immaterielle eiendeler</b>			
<b>Varige driftsmidler</b>			
Tomter, bygninger o.a. fast eiendom	1, 3, 8	4 138 180	4 139 380
Driftsløsøre, inventar o.a. utstyr	3	2	2
<b>Sum varige driftsmidler</b>		<b>4 138 182</b>	<b>4 139 382</b>
<b>Finansielle anleggsmidler</b>			
Investering i datterselskap	1, 4, 8	11 040 644	11 015 644
Investering i annet foretak i samme konsern	4		
<b>Sum finansielle anleggsmidler</b>		<b>11 040 644</b>	<b>11 015 644</b>
<b>Sum anleggsmidler</b>		<b>15 178 826</b>	<b>15 155 026</b>
<b>Omløpsmidler</b>			
<b>Varer</b>			
<b>Fordringer</b>			
Kundefordringer	1	1	
Andre kortsiktige fordringer	1, 5	3 781 812	11 722
<b>Sum fordringer</b>		<b>3 781 812</b>	<b>11 722</b>
<b>Investeringer</b>			
Aksjer og andeler i foretak i samme konsern	4		
<b>Bankinnskudd, kontanter og lignende</b>			
Bankinnskudd, kontanter o.l.	6	738 930	3 977 028
<b>Sum bankinnskudd, kontanter og lignende</b>		<b>738 930</b>	<b>3 977 028</b>
<b>Sum omløpsmidler</b>		<b>4 520 743</b>	<b>3 988 750</b>
<b>SUM EIENDELER</b>		<b>19 699 569</b>	<b>19 143 776</b>



## Balanse

Beløp i: NOK	Note	2022	2021
<b>BALANSE - EGENKAPITAL OG GJELD</b>			
<b>Egenkapital</b>			
<b>Innskutt egenkapital</b>			
Aksjekapital	10	304 000	304 000
Beholdning av egne aksjer	10		
<b>Sum innskutt egenkapital</b>		<b>304 000</b>	<b>304 000</b>
<b>Opptjent egenkapital</b>			
Annen egenkapital		12 964 693	9 824 867
<b>Sum opptjent egenkapital</b>		<b>12 964 693</b>	<b>9 824 867</b>
<b>Sum egenkapital</b>	9	<b>13 268 693</b>	<b>10 128 867</b>
<b>Gjeld</b>			
<b>Langsiktig gjeld</b>			
Utsatt skatt	11	606 976	762 378
<b>Sum avsetninger for forpliktelser</b>		<b>606 976</b>	<b>762 378</b>
<b>Annen langsiktig gjeld</b>			
Gjeld til kredittinstitusjoner	7, 8	679 994	4 484 974
Øvrig langsiktig gjeld	7, 8		
<b>Sum annen langsiktig gjeld</b>		<b>679 994</b>	<b>4 484 974</b>
<b>Sum langsiktig gjeld</b>		<b>1 286 970</b>	<b>5 247 352</b>
<b>Kortsiktig gjeld</b>			
Leverandørgjeld		37 221	10 045
Betalbar skatt	11	821 000	179 828
Skyldig offentlige avgifter		295 588	34 462
Utbytte		3 000 000	2 783 000
Annen kortsiktig gjeld	5	990 096	760 222
<b>Sum kortsiktig gjeld</b>		<b>5 143 905</b>	<b>3 767 557</b>
<b>Sum gjeld</b>		<b>6 430 875</b>	<b>9 014 909</b>
<b>SUM EGENKAPITAL OG GJELD</b>		<b>19 699 569</b>	<b>19 143 776</b>
<b>POSTER UTENOM BALANSEN</b>			



## Balanse

<b>Beløp i: NOK</b>	<b>Note</b>	<b>2022</b>	<b>2021</b>
Pantstillelser	8		



### Konsernets resultatregnskap

Beløp i: NOK	Note	2022	2021
<b>RESULTATREGNSKAP</b>			
<b>Inntekter</b>			
Salgsinntekt	2	84 944 028	97 890 814
Annen driftsinntekt		1 518 202	4 993 847
<b>Sum inntekter</b>		<b>86 462 229</b>	<b>102 884 660</b>
<b>Kostnader</b>			
Varekostnad		56 351 052	69 474 008
Lønnskostnad	3	13 688 614	13 459 573
Avskrivning av driftsmidler og immaterielle eiendeler	4, 5	443 989	1 929 329
Annen driftskostnad		7 906 874	8 345 596
<b>Sum kostnader</b>		<b>78 390 529</b>	<b>93 208 506</b>
<b>Driftsresultat</b>		<b>8 071 701</b>	<b>9 676 155</b>
<b>Finansinntekter og finanskostnader</b>			
Annen renteinntekt		50 185	282
Annen finansinntekt		83 848	205 642
<b>Sum finansinntekter</b>		<b>134 033</b>	<b>205 924</b>
Verdireduksjon markedsbaserte omløpsmidler	7	526 118	79 173
Annen rentekostnad		897 055	741 215
Annen finanskostnad		237 925	142 792
<b>Sum finanskostnader</b>		<b>1 661 098</b>	<b>963 180</b>
<b>Netto finans</b>		<b>-1 527 065</b>	<b>-757 256</b>
<b>Ordinært resultat før skattekostnad</b>		<b>6 544 636</b>	<b>8 918 899</b>
Skattekostnad på ordinært resultat	12	1 552 300	2 251 258
<b>Ordinært resultat etter skattekostnad</b>		<b>4 992 336</b>	<b>6 667 641</b>
<b>Årsresultat</b>	10	<b>4 992 336</b>	<b>6 667 641</b>
Minoritetsinteresser			-294 239
<b>Årsresultat etter minoritetsinteresser</b>		<b>4 992 336</b>	<b>6 373 402</b>



## Konsernets resultatregnskap

<b>Beløp i: NOK</b>	<b>Note</b>	<b>2022</b>	<b>2021</b>
<b>Totalresultat</b>		<b>4 992 336</b>	<b>6 961 880</b>
<b>Overføringer og disponeringer</b>			
Tilleggsutbytte		3 000 000	2 783 000
Avsatt til annen egenkapital		1 992 336	3 884 641
Overført fra annen egenkapital			
<b>Sum overføringer og disponeringer</b>		<b>4 992 336</b>	<b>6 667 641</b>



### Konsernets balanse

Beløp i: NOK	Note	2022	2021
<b>BALANSE - EIENDELER</b>			
<b>Anleggsmidler</b>			
<b>Immaterielle eiendeler</b>			
Web-side	4	2	23 800
Goodwill	4		24 947
<b>Sum immaterielle eiendeler</b>		<b>2</b>	<b>48 747</b>
<b>Varige driftsmidler</b>			
Tomter, bygninger o.a. fast eiendom	5, 11	4 474 080	4 476 880
Transportmidler/ utleiebiler	5	842 300	1 755 400
Driftsløsøre, inventar o.a. utstyr	5, 11	525 790	653 387
<b>Sum varige driftsmidler</b>		<b>5 842 170</b>	<b>6 885 667</b>
<b>Finansielle anleggsmidler</b>			
Andre langsiktige fordringer		1 000	1 000
<b>Sum finansielle anleggsmidler</b>		<b>1 000</b>	<b>1 000</b>
<b>Sum anleggsmidler</b>		<b>5 843 172</b>	<b>6 935 414</b>
<b>Omløpsmidler</b>			
<b>Varer</b>			
<b>Sum varer</b>	6, 11	<b>35 591 561</b>	<b>31 788 236</b>
<b>Fordringer</b>			
Kundefordringer	11	4 694 337	2 721 327
Andre kortsiktige fordringer		426 104	761 249
<b>Sum fordringer</b>		<b>5 120 440</b>	<b>3 482 576</b>
<b>Investeringer</b>			
Markedsbaserte aksjer	7	316 333	361 796
<b>Sum investeringer</b>		<b>316 333</b>	<b>361 796</b>
<b>Bankinnskudd, kontanter og lignende</b>			
Bankinnskudd, kontanter o.l.	8	4 581 750	11 175 947
<b>Sum bankinnskudd, kontanter og lignende</b>		<b>4 581 750</b>	<b>11 175 947</b>



## Konsernets balanse

Beløp i: NOK	Note	2022	2021
Sum omløpsmidler		45 610 085	46 808 556
<b>SUM EIENDELER</b>		<b>51 453 257</b>	<b>53 743 970</b>
<b>BALANSE - EGENKAPITAL OG GJELD</b>			
<b>Egenkapital</b>			
<b>Innskutt egenkapital</b>			
Aksjekapital	1, 9	304 000	304 000
Annen innskutt egenkapital		942 363	942 363
<b>Sum innskutt egenkapital</b>		<b>1 246 363</b>	<b>1 246 363</b>
<b>Opptjent egenkapital</b>			
Annen egenkapital		15 791 855	12 941 257
<b>Sum opptjent egenkapital</b>		<b>15 791 855</b>	<b>12 941 257</b>
Minoritetsinteresser			883 263
<b>Sum egenkapital</b>	10	<b>32 830 074</b>	<b>28 895 403</b>
<b>Gjeld</b>			
<b>Langsiktig gjeld</b>			
Utsatt skatt	12	613 015	727 930
<b>Sum avsetninger for forpliktelser</b>		<b>613 015</b>	<b>727 930</b>
<b>Annen langsiktig gjeld</b>			
Gjeld til kredittinstitusjoner	11	4 717 618	7 381 126
<b>Sum annen langsiktig gjeld</b>		<b>4 717 618</b>	<b>7 381 126</b>
<b>Sum langsiktig gjeld</b>		<b>5 330 633</b>	<b>8 109 056</b>
<b>Kortsiktig gjeld</b>			
Gjeld til kredittinstitusjoner	11	6 068 235	6 044 277
Leverandørgjeld	11	14 203 151	15 096 980
Betalbar skatt	12	1 667 215	1 866 203
Skyldig offentlige avgifter		1 882 215	2 111 837
Utbytte		3 000 000	2 783 000
Annen kortsiktig gjeld		2 263 590	2 661 734



## Konsernets balanse

<b>Beløp i: NOK</b>	<b>Note</b>	<b>2022</b>	<b>2021</b>
Sum kortsiktig gjeld		29 084 406	30 564 031
Sum gjeld		34 415 039	38 673 087
<b>SUM EGENKAPITAL OG GJELD</b>		<b>51 453 257</b>	<b>53 743 970</b>



## Brønnøysundregistrene

### ÅRSREGNSKAP FOR REGNSKAPSÅRET 2022 - GENERELL INFORMASJON

Journalnummer: 2023 368262

#### Enheten

Organisasjonsnummer: 988 838 403  
Organisasjonsform: Aksjeselskap  
Foretaksnavn: ATRIX AS  
Forretningsadresse: c/o Bilsalg Kokstad AS  
Kokstadflaten 32  
5257 KOKSTAD

#### Regnskapsår

Årsregnskapets periode: 01.01.2022 - 31.12.2022

#### Konsern

Mørselskap i konsern: Ja  
Konsernregnskap lagt ved: Ja

#### Regnskapsregler

Regler for små foretak benyttet: Nei  
Benyttet ved utarbeidelsen av  
årsregnskapet til selskapet: Regnskapslovens alminnelige regler  
Benyttet ved utarbeidelsen av  
årsregnskapet til konsernet: Regnskapslovens alminnelige regler

#### Årsregnskapet fastsatt av kompetent organ

Bekreftet av representant for selskapet: Aivon Sydney Baretto  
Dato for fastsettelse av årsregnskapet: 20.04.2023

#### Grunnlag for avgivelse

År 2022: Årsregnskap er elektronisk innlevert.  
År 2021: Tall er hentet fra elektronisk innlevert årsregnskap fra 2022.

*Det er ikke krav til at årsregnskapet m.v. som sendes til Regnskapsregisteret er undertegnet. Kontrollen på at dette er utført ligger hos revisor/enhetens øverste organ. Sikkerheten ivaretas ved at innsender har rolle/rettighet for innsending av årsregnskapet via Altinn, og ved at det bekreftes at årsregnskapet er fastsatt av kompetent organ.*

Brønnøysundregistrene, 04.05.2023



Organisasjonsnr: 988 838 403  
ATRIX AS

## RESULTATREGNSKAP

Beløp i: NOK	Note	2022	2021
<b>RESULTATREGNSKAP</b>			
<b>Inntekter</b>			
Leieinntekter		480 000	585 037
Andre driftsinntekter		2 522 345	3 010 687
<b>Sum inntekter</b>		<b>3 002 345</b>	<b>3 595 725</b>
<b>Kostnader</b>			
Varekostnad			4 790
Lønnskostnad	2	2 445 928	
Avskrivning på driftsmidler	3	1 200	15 600
Annen driftskostnad		275 994	507 893
<b>Sum kostnader</b>		<b>2 723 122</b>	<b>528 283</b>
<b>Driftsresultat</b>		<b>279 223</b>	<b>3 067 442</b>
<b>Finansinntekter og finanskostnader</b>			
Inntekt på investering i datterselskap		6 563 000	
Inntekt på investering i annet foretak i samme konsern	5		
Annen renteinntekt		8	14
<b>Sum finansinntekter</b>		<b>6 563 008</b>	<b>14</b>
Annen rentekostnad		34 767	125 352
Annen finanskostnad		2 040	5 940
<b>Sum finanskostnader</b>		<b>36 807</b>	<b>131 292</b>
<b>Netto finans</b>		<b>6 526 201</b>	<b>-131 278</b>
<b>Ordinært resultat før skattekostnad</b>			
Skattekostnad på resultat	11	6 805 424	2 936 164
<b>Ordinært resultat etter skattekostnad</b>		<b>665 598</b>	<b>645 955</b>
<b>Årsresultat</b>	9	<b>6 139 826</b>	<b>2 290 209</b>
<b>Årsresultat etter minoritetsinteresser</b>		<b>6 139 826</b>	<b>2 290 209</b>
<b>Totalresultat</b>		<b>6 139 826</b>	<b>2 290 209</b>
<b>Overføringer og disponeringer</b>			
Ordinært utbytte		3 000 000	2 783 000
Avsatt til annen egenkapital		3 139 826	



Overført fra annen egenkapital		-492 791
<b>Sum overføringer og disponeringer</b>	<b>6 139 826</b>	<b>2 290 209</b>





<b>Innskutt egenkapital</b>			
Aksjekapital	10	304 000	304 000
Beholdning av egne aksjer	10		
<b>Sum innskutt egenkapital</b>		<b>304 000</b>	<b>304 000</b>
<b>Opptjent egenkapital</b>			
Annen egenkapital		12 964 693	9 824 867
<b>Sum opptjent egenkapital</b>		<b>12 964 693</b>	<b>9 824 867</b>
<b>Sum egenkapital</b>	<b>9</b>	<b>13 268 693</b>	<b>10 128 867</b>
<b>Gjeld</b>			
<b>Langsiktig gjeld</b>			
Utsatt skatt	11	606 976	762 378
<b>Sum avsetninger for forpliktelser</b>		<b>606 976</b>	<b>762 378</b>
<b>Annen langsiktig gjeld</b>			
Gjeld til kredittinstitusjoner	7, 8	679 994	4 484 974
Øvrig langsiktig gjeld	7, 8		
<b>Sum annen langsiktig gjeld</b>		<b>679 994</b>	<b>4 484 974</b>
<b>Sum langsiktig gjeld</b>		<b>1 286 970</b>	<b>5 247 352</b>
<b>Kortsiktig gjeld</b>			
Leverandørgjeld		37 221	10 045
Betalbar skatt	11	821 000	179 828
Skyldig offentlige avgifter		295 588	34 462
Utbytte		3 000 000	2 783 000
Annen kortsiktig gjeld	5	990 096	760 222
<b>Sum kortsiktig gjeld</b>		<b>5 143 905</b>	<b>3 767 557</b>
<b>Sum gjeld</b>		<b>6 430 875</b>	<b>9 014 909</b>
<b>SUM EGENKAPITAL OG GJELD</b>		<b>19 699 569</b>	<b>19 143 776</b>
<b>POSTER UTENOM BALANSEN</b>			
Pantstillelser	8		



Organisasjonsnr: 988 838 403  
ATRIX AS

## KONSERNRESULTATREGNSKAP

<b>Beløp i: NOK</b>	<b>Note</b>	<b>2022</b>	<b>2021</b>
<b>RESULTATREGNSKAP</b>			
<b>Inntekter</b>			
Salgsinntekt	2	84 944 028	97 890 814
Annen driftsinntekt		1 518 202	4 993 847
<b>Sum inntekter</b>		<b>86 462 229</b>	<b>102 884 660</b>
<b>Kostnader</b>			
Varekostnad		56 351 052	69 474 008
Lønnskostnad	3	13 688 614	13 459 573
Avskrivning av driftsmidler og immaterielle eiendeler	4, 5	443 989	1 929 329
Annen driftskostnad		7 906 874	8 345 596
<b>Sum kostnader</b>		<b>78 390 529</b>	<b>93 208 506</b>
<b>Driftsresultat</b>		<b>8 071 701</b>	<b>9 676 155</b>
<b>Finansinntekter og finanskostnader</b>			
Annen renteinntekt		50 185	282
Annen finansinntekt		83 848	205 642
<b>Sum finansinntekter</b>		<b>134 033</b>	<b>205 924</b>
Verdireduksjon markedsbaserte omløpsmidler 7		526 118	79 173
Annen rentekostnad		897 055	741 215
Annen finanskostnad		237 925	142 792
<b>Sum finanskostnader</b>		<b>1 661 098</b>	<b>963 180</b>
<b>Netto finans</b>		<b>-1 527 065</b>	<b>-757 256</b>
<b>Ordinært resultat før skattekostnad</b>		<b>6 544 636</b>	<b>8 918 899</b>
Skattekostnad på ordinært resultat	12	1 552 300	2 251 258
<b>Ordinært resultat etter skattekostnad</b>		<b>4 992 336</b>	<b>6 667 641</b>
<b>Årsresultat</b>	10	<b>4 992 336</b>	<b>6 667 641</b>
Minoritetsinteresser			-294 239
<b>Årsresultat etter minoritetsinteresser</b>		<b>4 992 336</b>	<b>6 373 402</b>
<b>Totalresultat</b>		<b>4 992 336</b>	<b>6 961 880</b>
<b>Overføringer og disponeringer</b>			
Tilleggsutbytte		3 000 000	2 783 000



Avsatt til annen egenkapital	1 992 336	3 884 641
Overført fra annen egenkapital		
<b>Sum overføringer og disponeringer</b>	<b>4 992 336</b>	<b>6 667 641</b>



Organisasjonsnr: 988 838 403  
ATRIX AS

## KONSERNBALANSE

<b>Beløp i: NOK</b>	<b>Note</b>	<b>2022</b>	<b>2021</b>
<b>BALANSE - EIENDELER</b>			
<b>Anleggsmidler</b>			
<b>Immaterielle eiendeler</b>			
Web-side	4	2	23 800
Goodwill	4		24 947
<b>Sum immaterielle eiendeler</b>		<b>2</b>	<b>48 747</b>
<b>Varige driftsmidler</b>			
Tomter, bygninger o.a. fast eiendom			
	5, 11	4 474 080	4 476 880
Transportmidler/ utleiebiler			
	5	842 300	1 755 400
Driftsløsøre, inventar o. a. utstyr			
	5, 11	525 790	653 387
<b>Sum varige driftsmidler</b>		<b>5 842 170</b>	<b>6 885 667</b>
<b>Finansielle anleggsmidler</b>			
Andre langsiktige fordringer			
		1 000	1 000
<b>Sum finansielle anleggsmidler</b>		<b>1 000</b>	<b>1 000</b>
<b>Sum anleggsmidler</b>		<b>5 843 172</b>	<b>6 935 414</b>
<b>Omløpsmidler</b>			
<b>Varer</b>			
<b>Sum varer</b>	6, 11	<b>35 591 561</b>	<b>31 788 236</b>
<b>Fordringer</b>			
Kundefordringer			
	11	4 694 337	2 721 327
Andre kortsiktige fordringer			
		426 104	761 249
<b>Sum fordringer</b>		<b>5 120 440</b>	<b>3 482 576</b>
<b>Investeringer</b>			
Markedsbaserte aksjer			
	7	316 333	361 796
<b>Sum investeringer</b>		<b>316 333</b>	<b>361 796</b>
<b>Bankinnskudd, kontanter og lignende</b>			
Bankinnskudd, kontanter o. l.			
	8	4 581 750	11 175 947
<b>Sum bankinnskudd, kontanter og lignende</b>		<b>4 581 750</b>	<b>11 175 947</b>
<b>Sum omløpsmidler</b>		<b>45 610 085</b>	<b>46 808 556</b>
<b>SUM EIENDELER</b>		<b>51 453 257</b>	<b>53 743 970</b>



## BALANSE - EGENKAPITAL OG GJELD

### Egenkapital

#### Innskutt egenkapital

Aksjekapital	1, 9	304 000	304 000
Annen innskutt egenkapital		942 363	942 363
<b>Sum innskutt egenkapital</b>		<b>1 246 363</b>	<b>1 246 363</b>

#### Opptjent egenkapital

Annen egenkapital		15 791 855	12 941 257
<b>Sum opptjent egenkapital</b>		<b>15 791 855</b>	<b>12 941 257</b>

Minoritetsinteresser 883 263

**Sum egenkapital 10 32 830 074 28 895 403**

### Gjeld

#### Langsiktig gjeld

Utsatt skatt	12	613 015	727 930
<b>Sum avsetninger for forpliktelser</b>		<b>613 015</b>	<b>727 930</b>

#### Annen langsiktig gjeld

Gjeld til kredittinstitusjoner	11	4 717 618	7 381 126
<b>Sum annen langsiktig gjeld</b>		<b>4 717 618</b>	<b>7 381 126</b>

**Sum langsiktig gjeld 5 330 633 8 109 056**

#### Kortsiktig gjeld

Gjeld til kredittinstitusjoner	11	6 068 235	6 044 277
Leverandørgjeld	11	14 203 151	15 096 980
Betalbar skatt	12	1 667 215	1 866 203
Skyldig offentlige avgifter		1 882 215	2 111 837
Utbytte		3 000 000	2 783 000
Annen kortsiktig gjeld		2 263 590	2 661 734
<b>Sum kortsiktig gjeld</b>		<b>29 084 406</b>	<b>30 564 031</b>

**Sum gjeld 34 415 039 38 673 087**

**SUM EGENKAPITAL OG GJELD 51 453 257 53 743 970**



Organisasjonsnr: 988 838 403  
ATRIX AS

NOTEOPPLYSNINGER - SELSKAP - alle poster oppgitt i hele tall

Note  
3

Antall årsverk i regnskapsåret  
1.00

<u>Sum</u>	<u>Beløp</u>
<u>Balanseført verdi 31.12.</u>	<u>Varige driftsmidler Immaterielle eiend.</u>

Konsernregnskap

Morselskapet sitt navn

Forretningskontor for morselskapet

Begrunnelse for at datterselskap er utelatt fra konsolideringen

<u>Samlet beløp - tilknyttet selskap</u>	<u>Årets</u>	<u>Fjorårets</u>
--	--------------	------------------

<u>Samlet beløp - foretak i samme konsern</u>	<u>Årets</u>	<u>Fjorårets</u>
---	--------------	------------------

<u>Samlet beløp - foretak i samme konsern</u>	<u>Årets</u>	<u>Fjorårets</u>
---	--------------	------------------

<u>Samlet beløp - felles kontrollert virksomhet</u>	<u>Årets</u>	<u>Fjorårets</u>
---	--------------	------------------

<u>Pantstillelse</u>	<u>Beløp</u>
----------------------	--------------

<u>Beholdning av egne aksjer</u>	<u>Antall</u>	<u>Pålydende</u>	<u>Andel av aksjek.</u>
----------------------------------	---------------	------------------	-------------------------



Organisasjonsnr: 988 838 403  
ATRIX AS

NOTEOPPLYSNINGER - KONSERN

- alle poster oppgitt i hele tall



**Statsautorisert revisor**  
**Anne Britt Sperre AS**

*Medlem av Den norske revisorforening*

Til generalforsamlingen i Atrix AS

**Uavhengig revisors beretning**  
**Uttalelse om revisjonen av årsregnskapet**

**Konklusjon**

Vi har revidert årsregnskapet for Atrix AS som viser overskudd på kr 6.139.826 for selskapet og overskudd kr. 4.992.336 for konsernet, som består av:

- selskapsregnskapet, som består av balanse per 31. desember 2022, resultatregnskap, oppstilling over endringer i egenkapital og kontantstrømoppstilling, for regnskapsåret avsluttet per denne datoen og noter til årsregnskapet, herunder et sammendrag av viktige regnskapsprinsipper, og
- konsernregnskapet som består av balanse per 31. desember 2022, resultatregnskap, oppstilling over endringer i egenkapital og kontantstrømoppstilling, for regnskapsåret avsluttet per denne datoen og noter til årsregnskapet, herunder et sammendrag av viktige regnskapsprinsipper.

**Etter vår mening**

- oppfyller årsregnskapet gjeldende lovkrav,
- gir selskapsregnskapet et rettviseende bilde av selskapets finansielle stilling per 31. desember 2022 og av dets resultater og kontantstrømmer for regnskapsåret avsluttet per denne datoen i samsvar med regnskapslovens regler og god regnskapsskikk i Norge, og
- gir konsernregnskapet et rettviseende bilde av konsernets finansielle stilling per 31. desember 2022 og av dets resultater og kontantstrømmer for regnskapsåret avsluttet per denne datoen i samsvar med regnskapslovens regler og god regnskapsskikk i Norge.

**Grunnlag for konklusjonen**

Vi har gjennomført revisjonen i samsvar med International Standards on Auditing (ISA-ene). Våre oppgaver og plikter i henhold til disse standardene er beskrevet nedenfor under Revisors oppgaver og plikter ved revisjonen av årsregnskapet. Vi er uavhengige av selskapet og konsernet i samsvar med kravene i relevante lover og forskrifter i Norge og International Code of Ethics for Professional Accountants (inkludert internasjonale uavhengighetsstandarder) utstedt av International Ethics Standards Board for Accountants (IESBA-reglene), og vi har overholdt våre øvrige etiske forpliktelser i samsvar med disse kravene. Innhentet revisjonsbevis er etter vår vurdering tilstrekkelig og hensiktsmessig som grunnlag for vår konklusjon.

---

Frænavegen 16, 6415 MOLDE  
Mobil: 4566 1224 \* Email: [ab@sperrerevisjon.no](mailto:ab@sperrerevisjon.no)  
NO 992 847 344 MVA



### **Øvrig informasjon**

Styret og daglig leder (ledelsen) er ansvarlige for informasjonen i årsberetningen. Vår konklusjon om årsregnskapet ovenfor dekker ikke informasjonen i årsberetningen.

I forbindelse med revisjonen av årsregnskapet er det vår oppgave å lese årsberetningen. Formålet er å vurdere hvorvidt det foreligger vesentlig inkonsistens mellom årsberetningen og årsregnskapet og den kunnskap vi har opparbeidet oss under revisjonen av årsregnskapet, eller hvorvidt informasjon i årsberetningen ellers fremstår som vesentlig feil. Vi har plikt til å rapportere dersom årsberetningen fremstår som vesentlig feil. Vi har ingenting å rapportere i så henseende.

Basert på kunnskapen vi har opparbeidet oss i revisjonen, mener vi at årsberetningen

- er konsistent med årsregnskapet og
- inneholder de opplysninger som skal gis i henhold til gjeldende lovkrav.

### **Ledelsens ansvar for årsregnskapet**

Ledelsen er ansvarlig for å utarbeide årsregnskapet og for at det gir et rettviseende bilde i samsvar med regnskapslovens regler og god regnskapsskikk i Norge. Ledelsen er også ansvarlig for slik intern kontroll som den finner nødvendig for å kunne utarbeide et årsregnskap som ikke inneholder vesentlig feilinformasjon, verken som følge av misligheter eller utilsiktede feil.

Ved utarbeidelsen av årsregnskapet må ledelsen ta standpunkt til selskapets og konsernets evne til fortsatt drift og opplyse om forhold av betydning for fortsatt drift. Forutsetningen om fortsatt drift skal legges til grunn for årsregnskapet så lenge det ikke er sannsynlig at virksomheten vil bli avvirket.

### **Revisors oppgaver og plikter ved revisjonen av årsregnskapet**

Vårt mål er å oppnå betryggende sikkerhet for at årsregnskapet som helhet ikke inneholder vesentlig feilinformasjon, verken som følge av misligheter eller utilsiktede feil, og å avgi en revisjonsberetning som inneholder vår konklusjon. Betryggende sikkerhet er en høy grad av sikkerhet, men ingen garanti for at en revisjon utført i samsvar med ISA-ene, alltid vil avdekke vesentlig feilinformasjon.

Feilinformasjon kan oppstå som følge av misligheter eller utilsiktet feil. Feilinformasjon er å anse som vesentlig dersom den enkeltvis eller samlet med rimelighet kan forventes å påvirke økonomiske beslutningene som brukerne foretar på grunnlag av årsregnskapet.

For videre beskrivelse av revisors oppgaver og plikter vises det til

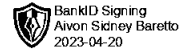
<https://revisorforeningen.no/revisjonsberetninger>

Molde, 20.04.2023

**Statsautorisert revisor A.B. Sperre AS**

Anne Britt Sperre  
statsautorisert revisor

Statsautorisert revisor Anne Britt Sperre AS



## Styrets årsberetning 2022 Atrix AS og Atrix konsern

### VIRKSOMHETENS ART

Atrix AS er et selskap der virksomheten omfatter investeringer i aksjer samt kjøp, salg og utleie av fast eiendom. Selskapet er morselskap i konsern med datterselskapene Aktiv Caravan AS og Bilsalg Kokstad AS. Konsernet er lokalisert i leide lokaler på Kokstad i Bergen kommune.

### FORTSATT DRIFT

I samsvar med regnskapslovens § 3-3a bekreftes det at forutsetningen om fortsatt drift er til stede og at denne forutsetningen er lagt til grunn ved utarbeidelsen av regnskapet.

### REDEGJØRELSE FOR ÅRSREGNSKAPET

Styret kjenner ikke til noen forhold av viktighet for å bedømme selskapets stilling og resultat som ikke fremgår av regnskapet og balansen med noter. Det er heller ikke etter regnskapsårets utgang inntrådt forhold som etter styrets syn har betydning ved bedømmelse av regnskapet.

### FREMTIDIG UTVIKLING - FINANSIELL RISIKO

Konsernet vurderer at virksomhetene og bransjen ligger an til normal vekst i årene som kommer. Finansiell risiko knyttet til kunder og leverandører vurderes som lav.

### ARBEIDSMILJØ, LIKESTILLING OG DISKRIMINERING

Atrix AS har i 2022 hatt 1 ansatt mann. Konsernet hadde ved årets utløp totalt 17 ansatte, 2 kvinner og 15 menn. Selskapets styre består av 1 mann. Selskapet og konsernet har som mål å være en arbeidsplass der det råder full likestilling mellom kvinner og menn, og har innarbeidet en personalpolitikk anses for å være kjønnsnøytral på alle områder.

Styret anser arbeidsmiljøet i selskapet som godt. Det er ikke iverksatt spesielle tiltak i denne forbindelse. Ansatte i konsernet har ikke vært utsatt for ulykker eller skader i forbindelse med utførelsen av sitt arbeid. Totalt sykefravær siste år har vært på totalt 12% av total arbeidstid i regnskapsåret.

### MILJØRAPPORTERING

Selskapet driver ikke virksomhet som i nevneverdig grad forurensar det ytre miljøet.

### FORSIKRING FOR STYRETS MEDLEMMER OG DAGLIG LEDER

Det er ikke tegnet forsikring for styrets medlemmer og daglig leder for deres mulige ansvar overfor foretaket og tredjepersoner.

### ÅRSRESULTAT OG DISPONERINGER

I 2022 hadde selskapet et resultat etter skattekostnad på kr 6 139 826 som foreslås disponert slik:

Disponering	Beløp
Avsatt tilleggsutbytte	3 000 000
Til annen egenkapital	3 139 826

Årsresultatet etter skatt for konsernet var kr. 4.992.336 og disponeres til tilleggsutbytte med kr. 3 000 000, og rest overføres til annen egenkapital med kr. 1.992.336.

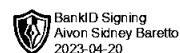
Bergen, 13.04.2023  
Styret i Atrix AS


---

Aivon Sydney Baretto  
Styreleder/ daglig leder



**Styrets årsberetning 2022**  
**Atrix AS og Atrix konsern**





# Årsregnskap 2022

## Atrix AS

Org.nr. 988 838 403

### Innhold:

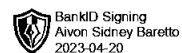
Resultatregnskap  
Balanse  
Noteopplysninger



## RESULTATREGNSKAP

### ATRIX AS


DRIFTSINNETEKTER OG DRIFTSKOSTNADER	Note	2022	2021
Leieinntekter		480 000	585 037
Andre driftsinntekter		2 522 345	3 010 687
<b>Sum driftsinntekter</b>		<b>3 002 345</b>	<b>3 595 725</b>
Varekostnad		0	4 790
Lønnskostnad	2	2 445 928	0
Avskrivning på driftsmidler	3	1 200	15 600
Annen driftskostnad		275 994	507 893
<b>Sum driftskostnader</b>		<b>2 723 122</b>	<b>528 283</b>
<b>Driftsresultat</b>		<b>279 223</b>	<b>3 067 442</b>
<b>FINANSINNETEKTER OG FINANSKOSTNADER</b>			
Inntekt på investering i datterselskap		6 563 000	0
Annen renteinntekt		8	14
Annen rentekostnad		34 767	125 352
Annen finanskostnad		2 040	5 940
<b>Resultat av finansposter</b>		<b>6 526 201</b>	<b>-131 278</b>
Resultat før skattekostnad		6 805 424	2 936 164
Skattekostnad på resultat	11	665 598	645 955
<b>Resultat</b>		<b>6 139 826</b>	<b>2 290 209</b>
<b>Årsresultat</b>	<b>9</b>	<b>6 139 826</b>	<b>2 290 209</b>
<b>OVERFØRINGER</b>			
Tilleggsutbytte		3 000 000	2 783 000
Avsatt til annen egenkapital		3 139 826	0
Overført fra annen egenkapital		0	-492 791
<b>Sum overføringer</b>		<b>6 139 826</b>	<b>2 290 209</b>



### BALANSE

#### ATRIX AS

EIENDELER	Note	2022	2021
<b>ANLEGGSMIDLER</b>			
<b>VARIGE DRIFTSMIDLER</b>			
Tomter, bygninger o.a. fast eiendom	1, 3, 8	4 138 180	4 139 380
Driftsløsøre, inventar o.a. utstyr	3	2	2
<b>Sum varige driftsmidler</b>		<b>4 138 182</b>	<b>4 139 382</b>
<b>FINANSIELLE ANLEGGSMIDLER</b>			
Investeringer i datterselskap	1, 4, 8	11 040 644	11 015 644
<b>Sum finansielle anleggsmidler</b>		<b>11 040 644</b>	<b>11 015 644</b>
<b>Sum anleggsmidler</b>		<b>15 178 826</b>	<b>15 155 026</b>
<b>OMLØPSMIDLER</b>			
<b>FORDRINGER</b>			
Kundefordringer	1	1	0
Andre kortsiktige fordringer	1, 5	3 781 812	11 722
<b>Sum fordringer</b>		<b>3 781 812</b>	<b>11 722</b>
Bankinnskudd, kontanter o.l.	6	738 930	3 977 028
<b>Sum omløpsmidler</b>		<b>4 520 743</b>	<b>3 988 750</b>
<b>Sum eiendeler</b>		<b>19 699 569</b>	<b>19 143 776</b>



## BALANSE

### ATRIX AS

	Note	2022	2021
<b>EGENKAPITAL OG GJELD</b>			
<b>INNSKUTT EGENKAPITAL</b>			
Aksjekapital	10	304 000	304 000
<b>Sum innskutt egenkapital</b>		<b>304 000</b>	<b>304 000</b>
<b>OPPTJENT EGENKAPITAL</b>			
Annen egenkapital		12 964 693	9 824 867
<b>Sum opptjent egenkapital</b>		<b>12 964 693</b>	<b>9 824 867</b>
<b>Sum egenkapital</b>	<b>9</b>	<b>13 268 693</b>	<b>10 128 867</b>
<b>GJELD</b>			
<b>AVSETNING FOR FORPLIKTELSE</b>			
Utsatt skatt	11	606 976	762 378
<b>Sum avsetning for forpliktelser</b>		<b>606 976</b>	<b>762 378</b>
<b>ANNEN LANGSIKTIG GJELD</b>			
Gjeld til kredittinstitusjoner	7, 8	679 994	4 484 974
<b>Sum annen langsiktig gjeld</b>		<b>679 994</b>	<b>4 484 974</b>
<b>KORTSIKTIG GJELD</b>			
Leverandørgjeld		37 221	10 045
Betalbar skatt	11	821 000	179 828
Skyldig offentlige avgifter		295 588	34 462
Utbytte		3 000 000	2 783 000
Annen kortsiktig gjeld	5	990 096	760 222
<b>Sum kortsiktig gjeld</b>		<b>5 143 905</b>	<b>3 767 557</b>
<b>Sum gjeld</b>		<b>6 430 875</b>	<b>9 014 909</b>
<b>Sum egenkapital og gjeld</b>		<b>19 699 569</b>	<b>19 143 776</b>

Bergen, 13.04.2023  
Styret i Atrix AS

Aivon Sydney Baretto  
Styreleder/ daglig leder



## INDIREKTE KONTANTSTRØM

ATRIX AS

	Note	2022	2021
<b>KONTANTSTRØMMER FRA OPERASJONELLE AKTIVITETER</b>			
Resultat før skattekostnad		6 805 424	2 936 164
Periodens betalte skatt		179 828	171 338
Tap/gevinst ved salg av anleggsmidler		0	-3 010 688
Ordinære avskrivninger		1 200	15 600
Endring i kundefordringer		-1	24 000
Endring i leverandørgjeld		27 176	10 045
Endring i andre tidsavgrensningsposter		-3 279 090	2 493 925
<b>Netto kontantstrøm fra operasjonelle aktiviteter</b>		<b>3 374 882</b>	<b>2 297 709</b>
<b>KONTANTSTRØMMER FRA INVESTERINGSAKTIVITETER</b>			
Innbetalinger ved salg av varige driftsmidler		0	6 817 688
Utbetalinger ved kjøp av aksjer og andeler i andre foret		25 000	0
<b>Netto kontantstrøm fra investeringsaktiviteter</b>		<b>-25 000</b>	<b>6 817 688</b>
<b>KONTANTSTRØMMER FRA FINANSIERINGSAKTIVITETER</b>			
Utbetalinger ved nedbetaling av langsiktig gjeld		3 804 980	2 990 544
Utbetalinger av utbytte		2 783 000	4 050 000
<b>Netto kontantstrøm fra finansieringsaktiviteter</b>		<b>-6 587 980</b>	<b>-7 040 544</b>
Netto endring i kontanter og kontantekvivalenter		-3 238 098	2 074 853
Beh. av kont. og kontantekvivalenter ved per. begynnel		3 977 028	1 902 175
<b>Beh. av kont. og kontantekvivalenter ved per. slutt</b>		<b>738 930</b>	<b>3 977 028</b>



## ATRIX AS

### Note 1 Regnskapsprinsipper

Årsregnskapet er satt opp i samsvar med regnskapslovens bestemmelser og god regnskapsskikk.

Atrix AS er morselskapet i konsernet som består av Atrix AS og datterselskapene Aktiv Caravan AS (100%) og Bilsalg Kokstad AS (100%).

### INNETEKTER

Inntektsføring ved salg av varer skjer på leveringstidspunktet. Tjenester inntektsføres etter hvert som de leveres. Inntekter fra salg av tjenester og langsiktige tilvirkingsprosjekter (anleggskontrakter) resultatføres i takt med prosjektets fullføringsgrad, når utfallet av transaksjonen kan estimeres på en pålitelig måte. Når transaksjonens utfall ikke kan estimeres pålitelig, vil kun inntekter tilsvarende påløpte prosjektkostnader inntektsføres. I den perioden det blir identifisert at et prosjekt vil gi et negativt resultat, vil det estimerte tapet på kontrakten bli resultatført i sin helhet.

### SKATT

Skattekostnaden i resultatregnskapet omfatter både periodens betalbare skatt og endring i utsatt skatt. Utsatt skatt er beregnet med 22 % på grunnlag av de midlertidige forskjeller som eksisterer mellom regnskapsmessige og skattemessige verdier, samt ligningsmessig underskudd til fremføring ved utgangen av regnskapsåret. Skatteøkende og skattereduserende midlertidige forskjeller som reverserer eller kan reverseres i samme periode er utlignet og nettoført. Netto utsatt skattefordel balanseføres i den grad det er sannsynlig at denne kan bli utnyttet.

### KLASSIFISERING OG VURDERING AV ANLEGGSMIDLER

Anleggsmidler omfatter eiendeler bestemt til varig eie og bruk. Anleggsmidler er vurdert til anskaffelseskost, fratrukket avskrivninger og nedskrivninger. Langsiktig gjeld balanseføres til nominelt beløp på transaksjonstidspunktet.

Varige driftsmidler balanseføres og avskrives over driftsmidlets økonomiske levetid. Vesentlige driftsmidler som består av flere betydelige komponenter med ulik levetid er dekomponert med ulik avskrivningstid for de ulike komponentene. Direkte vedlikehold av driftsmidler kostnadsføres løpende under driftskostnader, mens påkostninger eller forbedringer tillegges driftsmidlets kostpris og avskrives i takt med driftsmidlet. Varige driftsmidler nedskrives til gjenvinnbart beløp ved verdifall som forventes ikke å være forbigående. Gjenvinnbart beløp er det høyeste av netto salgsverdi og verdi i bruk. Verdi i bruk er nåverdi av fremtidige kontantstrømmer knyttet til eiendelen. Nedskrivningen reverseres når grunnlaget for nedskrivningen ikke lenger er til stede.

### KLASSIFISERING OG VURDERING AV OMLØPSMIDLER

Omløpsmidler og kortsiktig gjeld omfatter normalt poster som forfaller til betaling innen ett år etter balansedagen, samt poster som knytter seg til varekretsløpet. Omløpsmidler vurderes til laveste verdi av anskaffelseskost og virkelig verdi. Kortsiktig gjeld balanseføres til nominelt beløp på transaksjonstidspunktet.

### DATTERSELSKAP OG TILKNYTTET SELSKAP

Datterselskap og tilknyttede selskaper vurderes etter kostmetoden i selskapsregnskapet. Investeringen er vurdert til anskaffelseskost for aksjene med mindre nedskrivning har vært nødvendig. Det er foretatt nedskrivning til virkelig verdi når verdifall skyldes årsaker som ikke kan forventes å være forbigående og det må anses nødvendig etter god regnskapsskikk. Nedskrivninger er reversert når grunnlaget for nedskrivning ikke lenger er til stede.

Utbytte, konsernbidrag og andre utdelinger fra datterselskap er inntektsført samme år som det er avsatt i givers regnskap. Overstiger utbytte / konsernbidraget andelen av opptjent resultat etter



## ATRIX AS

anskaffelsestidspunktet, representerer den overskytende del tilbakebetaling av investert kapital, og utdelingene er fratrukket investeringens verdi i balansen til morselskapet.

## FORDRINGER

Kundefordringer og andre fordringer oppføres til pålydende etter fradrag for avsetning til forventet tap. Avsetning til tap gjøres på grunnlag av en individuell vurdering av de enkelte fordringene. For øvrige kundefordringer utføres en uspesifisert avsetning for å dekke forventet tap på krav.

## KONTANTSTRØMOPPSTILLING

Kontantstrømoppstillingen er utarbeidet etter den indirekte metoden. Kontanter og kontantekvivalenter omfatter kontanter, bankinnskudd og andre kortsiktige, likvide plasseringer.

## Note 2 Lønnskostnader og antall årsverk

### LØNSKOSTNADER

	<b>2022</b>
Lønninger	2 141 747
Arbeidsgiveravgift	302 606
Andre ytelser	1 575
<b>Sum</b>	<b>2 445 928</b>

Selskapet har i 2022 sysselsatt 1 årsverk.

Utbetalt lønn til daglig leder i 2022 utgjør kr.2 064 274. Andre ytelser utgjør kr.4 392. Det er ikke utbetalt godtgjørelse til styret i 2022.

### REVISOR

Kostnadsført revisjonshonorar for 2022 utgjør kr 10 400. I tillegg kommer honorar for andre tjenester med kr 35 880.

## Note 3 Anleggsmidler

	Asfaltering	Boligeiendom	Driftsløsøre, inventar ol.	Sum
Anskaffelseskost pr. 01.01.22	18 750	4 133 730	106 880	4 259 360
= <b>Anskaffelseskost 31.12.22</b>	<b>18 750</b>	<b>4 133 730</b>	<b>106 880</b>	<b>4 259 360</b>
Akkumulerte avskrivninger 31.12.22	14 300		106 878	121 178
= <b>Bokført verdi 31.12.22</b>	<b>4 450</b>	<b>4 133 730</b>	<b>2</b>	<b>4 138 182</b>
Årets ordinære avskrivninger	1 200			1 200
Økonomisk levetid	15-40 år		5-10 år	



## ATRIX AS

### Note 4 Datterselskap, TS og FKV

Kontor-kommune	Eierandel	Stemmeandel	Balanseført verdi	Andel egenkapital	Andel resultat
<b>DS/FKV/TS</b>					
Aktiv Caravan AS Bergen	100,0%	100,0%	3 040 644	8 927 454	2 113 734
Bilsalg Kokstad Bergen AS	100,0%	100,0%	8 000 000	5 882 715	2 714 463
<b>Sum</b>			<b>11 040 644</b>	<b>14 810 169</b>	<b>4 828 197</b>

### Note 5 Mellomværende med selskap i samme konsern

	2022	2021
<b>Fordringer</b>		
<b>Sum</b>	<b>0</b>	<b>0</b>
<b>Gjeld</b>		
Annen kortsiktig gjeld - konsernbidrag 2019	749 573	737 235
<b>Sum</b>	<b>749 573</b>	<b>737 235</b>

Selskapet har i 2022 solgt adm.tjenester til datterselskapene Aktiv Caravan AS med kr.1 318 686 og til Bilsalg Kokstad AS med kr.1 203 153. Beløpene er eks.mva.

### Note 6 Bankinnskudd

Innestående midler på skattetrekkkonto (bundne midler) er på kr. 111 882.

### Note 7 Fordringer og gjeld

Av langsiktig gjeld refinansieres kr. 679 994 innen 25.03.2027.

### Note 8 Pantstillelser og garantier

	31.12.2022	31.12.2021
<b>Pantsikret gjeld, pantstillelser og garantier</b>		
Langsiktig gjeld til kredittinstitusjoner	679 994	4 484 974
<b>Sum</b>	<b>679 994</b>	<b>4 484 974</b>
<b>Regnskapsført verdi av pantsikrede eiendeler</b>		
Faste eiendommer	4 138 180	4 139 380
Aksjer i Bilsalg Kokstad AS	8 000 000	8 000 000
<b>Sum</b>	<b>12 138 180</b>	<b>12 139 380</b>

Selskapets faste eiendom er i tillegg stillet som sikkerhet for Aktiv Caravan AS` lån i SR-Bank pålydende kr.4 000 000.

ATRIX AS

SIDE 8



## ATRIX AS

### Note 9 Egenkapital

	Aksjekapital	Annen egenkapital	Sum egenkapital
Pr 01.01.2022	304 000	9 824 867	10 128 867
Årets resultat		6 139 826	6 139 826
Avsatt utbytte		-3 000 000	-3 000 000
<b>Pr 31.12.2022</b>	<b>304 000</b>	<b>12 964 693</b>	<b>13 268 693</b>

### Note 10 Aksjonærer

#### AKSJEKAPITALEN I ATRIX AS PR. 31.12 BESTÅR AV:

	Antall	Pålydende	Bokført
Ordinære aksjer	304	1 000,0	304 000
<b>Sum</b>	<b>304</b>		<b>304 000</b>

#### EIERSTRUKTUR

De største aksjonærene i % pr. 31.12 var:

	Ordinære	Eierandel	Stemmeandel
Aivon Sydney Baretto	304	100,0	100,0

#### AKSJER OG OPSJONER EIET AV MEDLEMMER I STYRET OG DAGLIG LEDER:

Navn	Verv	Ordinære
Aivon Sydney Baretto	Styreleder/ daglig leder	304
<b>Totalt antall aksjer</b>		<b>304</b>



ATRIX AS

## Note 11 Skatt

<u>Årets skattekostnad</u>	<u>2022</u>	<u>2021</u>
Resultatført skatt på ordinært resultat:		
Betalbar skatt	821 000	179 828
Endring i utsatt skatt	-155 402	466 127
<b>Skattekostnad ordinært resultat</b>	<b>665 598</b>	<b>645 955</b>
Skattepliktig inntekt:		
Resultat før skatt	6 805 424	2 936 164
Permanente forskjeller	-3 779 981	0
Endring i midlertidige forskjeller	706 373	-2 118 762
<b>Skattepliktig inntekt</b>	<b>3 731 816</b>	<b>817 402</b>
Betalbar skatt i balansen:		
Betalbar skatt på årets resultat	208 740	179 828
Betalbar skatt på mottatt konsernbidrag	612 260	0
<b>Sum betalbar skatt i balansen</b>	<b>821 000</b>	<b>179 828</b>
Beregning av effektiv skattesats		
Resultat før skatt	6 805 424	2 936 164
Beregnet skatt av resultat før skatt	1 497 193	645 956
Skatteeffekt av permanente forskjeller	-831 596	0
<b>Sum</b>	<b>665 597</b>	<b>645 956</b>
Effektiv skattesats	9,8 %	22,0 %

Skatteeffekten av midlertidige forskjeller som har gitt opphav til utsatt skatt og utsatte skattefordeler, spesifisert på typer av midlertidige forskjeller

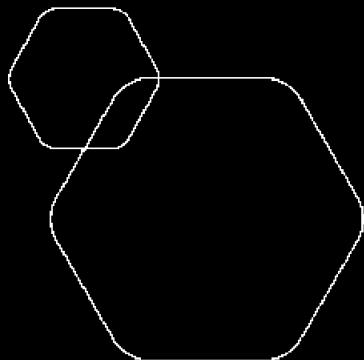
	<u>2022</u>	<u>2021</u>	<u>Endring</u>
Varige driftsmidler	4 452	-7 659	-12 111
Fordringer	-23 879	0	23 879
Gevinst – og tapskonto	2 778 410	3 473 015	694 605
<b>Sum</b>	<b>2 758 983</b>	<b>3 465 356</b>	<b>706 373</b>
<b>Grunnlag for utsatt skatt</b>	<b>2 758 983</b>	<b>3 465 356</b>	<b>706 373</b>
<b>Utsatt skatt (22 %)</b>	<b>606 976</b>	<b>762 378</b>	<b>155 402</b>

ATRIX AS

SIDE 10



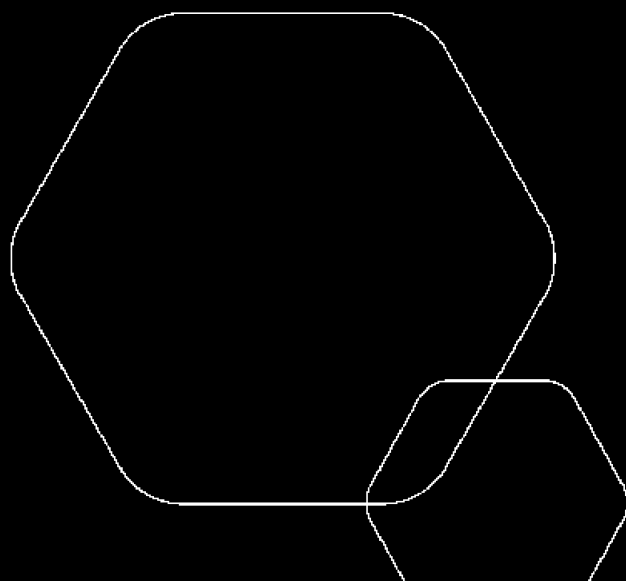
BankID Signing  
Aivon Sidney Baretto  
2023-04-20



# Årsregnskap 2022

## Atrix AS - Konsernregnskap

Resultatregnskap  
Balanse  
Kontantstrøm  
Noter til regnskapet




Org.nr.: 988 838 403



## RESULTATREGNSKAP

### ATRIX AS - KONSERNREGNSKAP


DRIFTSINNEKTER OG DRIFTSKOSTNADER	Note	2022	2021
Salgsinntekt	2	84 944 028	97 890 814
Annen driftsinntekt		1 518 202	4 993 847
<b>Sum driftsinntekter</b>		<b>86 462 229</b>	<b>102 884 660</b>
<b>VAREKOSTNAD</b>		<b>56 351 052</b>	<b>69 474 008</b>
Lønnskostnad	3	13 688 614	13 459 573
Avskrivning av driftsmidler og immaterielle eiendeler	4, 5	443 989	1 929 329
Annen driftskostnad		7 906 874	8 345 596
<b>Sum driftskostnader</b>		<b>78 390 529</b>	<b>93 208 506</b>
<b>Driftsresultat</b>		<b>8 071 701</b>	<b>9 676 155</b>
<b>FINANSINNEKTER OG FINANSKOSTNADER</b>			
Annen renteinntekt		50 185	282
Annen finansinntekt		83 848	205 642
Verdireduksjon markedsbaserte omløpsmidler	7	526 118	79 173
Annen rentekostnad		897 055	741 215
Annen finanskostnad		237 925	142 792
<b>Resultat av finansposter</b>		<b>-1 527 065</b>	<b>-757 256</b>
<b>Ordinært resultat før skattekostnad</b>		<b>6 544 636</b>	<b>8 918 899</b>
Skattekostnad på ordinært resultat	12	1 552 300	2 251 258
<b>Ordinært resultat</b>		<b>4 992 336</b>	<b>6 667 641</b>
<b>Årsresultat</b>	<b>10</b>	<b>4 992 336</b>	<b>6 667 641</b>
Minoritetens andel		0	-294 239
<b>Majoritetens andel</b>		<b>4 992 336</b>	<b>6 373 402</b>
<b>OVERFØRINGER</b>			
Avsatt tilleggsutbytte		3 000 000	2 783 000
Avsatt til annen egenkapital		1 992 336	3 884 641
<b>Sum disponert</b>		<b>4 992 336</b>	<b>6 667 641</b>



### BALANSE

#### ATRIX AS - KONSERNREGNSKAP

EIENDELER	Note	2022	2021
<b>ANLEGGSMIDLER</b>			
<b>IMMATERIELLE EIENDELER</b>			
Web-side	4	2	23 800
Goodwill	4	0	24 947
<b>Sum immaterielle eiendeler</b>		<b>2</b>	<b>48 747</b>
<b>VARIGE DRIFTSMIDLER</b>			
Tomter, bygninger o.a. fast eiendom	5, 11	4 474 080	4 476 880
Transportmidler/ utleiebiler	5	842 300	1 755 400
Driftsløsøre, inventar o.a. utstyr	5, 11	525 790	653 387
<b>Sum varige driftsmidler</b>		<b>5 842 170</b>	<b>6 885 667</b>
<b>FINANSIELLE ANLEGGSMIDLER</b>			
Andre langsiktige fordringer		1 000	1 000
<b>Sum finansielle anleggsmidler</b>		<b>1 000</b>	<b>1 000</b>
<b>Sum anleggsmidler</b>		<b>5 843 172</b>	<b>6 935 414</b>
<b>OMLØPSMIDLER</b>			
Lager av varer og annen beholdning	6, 11	35 591 561	31 788 236
<b>FORDRINGER</b>			
Kundefordringer	11	4 694 337	2 721 327
Andre kortsiktige fordringer		426 104	761 249
<b>Sum fordringer</b>		<b>5 120 440</b>	<b>3 482 576</b>
<b>INVESTERINGER</b>			
Markedsbaserte aksjer	7	316 333	361 796
<b>Sum investeringer</b>		<b>316 333</b>	<b>361 796</b>
Bankinnskudd, kontanter o.l.	8	4 581 750	11 175 947
<b>Sum omløpsmidler</b>		<b>45 610 085</b>	<b>46 808 556</b>
<b>Sum eiendeler</b>		<b>51 453 257</b>	<b>53 743 970</b>



## BALANSE

### ATRIX AS - KONSERNREGNSKAP

EGENKAPITAL OG GJELD	Note	2022	2021
<b>INNSKUTT EGENKAPITAL</b>			
Aksjekapital	1, 9	304 000	304 000
Annen innskutt egenkapital		942 363	942 363
<b>Sum innskutt egenkapital</b>		<b>1 246 363</b>	<b>1 246 363</b>
<b>OPPTJENT EGENKAPITAL</b>			
Annen egenkapital		15 791 855	12 941 257
Minoritetens andel		0	883 263
<b>Sum opptjent egenkapital</b>		<b>15 791 855</b>	<b>13 824 520</b>
<b>Sum egenkapital</b>	<b>10</b>	<b>17 038 218</b>	<b>15 070 883</b>
<b>GJELD</b>			
<b>AVSETNING FOR FORPLIKTELSE</b>			
Utsatt skatt	12	613 015	727 930
<b>Sum avsetning for forpliktelser</b>		<b>613 015</b>	<b>727 930</b>
<b>ANNEN LANGSIKTIG GJELD</b>			
Gjeld til kredittinstitusjoner	11	4 717 618	7 381 126
<b>Sum annen langsiktig gjeld</b>		<b>4 717 618</b>	<b>7 381 126</b>
<b>KORTSIKTIG GJELD</b>			
Gjeld til kredittinstitusjoner	11	6 068 235	6 044 277
Leverandørgjeld	11	14 203 151	15 096 980
Betalbar skatt	12	1 667 215	1 866 203
Skyldig offentlige avgifter		1 882 215	2 111 837
Utbytte		3 000 000	2 783 000
Annen kortsiktig gjeld		2 263 590	2 661 734
<b>Sum kortsiktig gjeld</b>		<b>29 084 406</b>	<b>30 564 031</b>
<b>Sum gjeld</b>		<b>34 415 039</b>	<b>38 673 087</b>
<b>Sum egenkapital og gjeld</b>		<b>51 453 257</b>	<b>53 743 970</b>

Bergen, 13.04.2023  
Styret i Atrix AS - Konsernregnskap

Aivon S. Baretto  
Styreleder/ daglig leder



## INDIREKTE KONTANTSTRØM

### ATRIX AS - KONSERNREGNSKAP

Kontantstrømpoppstilling (NRS - Indirekte modell)

NRS Indirekte metode

	Note	2022	2021
<b>KONTANTSTRØMMER FRA OPERASJONELLE AKTIVITETER</b>			
Resultat før skattekostnad		6 544 636	8 918 899
Periodens betalte skatt		1 866 204	1 609 580
Tap/gevinst ved salg av anleggsmidler		-711 984	-3 070 894
Ordinære avskrivninger		443 989	1 929 329
Endring i varelager		-3 803 325	-6 796 896
Endring i kundefordringer		-1 973 010	485 797
Endring i leverandørgjeld		-893 829	3 374 916
Poster klassifisert som invest.- eller finans.aktiviteter		526 118	0
Endring i andre tidsavgrensingsposter		-317 616	-796 099
<b>Netto kontantstrøm fra operasjonelle aktiviteter</b>		<b>-2 051 225</b>	<b>2 435 472</b>
<b>KONTANTSTRØMMER FRA INVESTERINGSAKTIVITETER</b>			
Innbetalinger ved salg av varige driftsmidler		1 448 000	7 357 688
Utbetalinger ved kjøp av varige driftsmidler		87 764	322 557
Innbetalinger ved salg av aksjer og andeler i andre foretak		112 780	2 264 911
Utbetalinger ved kjøp av aksjer og andeler i andre foretak		593 437	2 261 028
<b>Netto kontantstrøm fra investeringsaktiviteter</b>		<b>879 579</b>	<b>7 039 014</b>
<b>KONTANTSTRØMMER FRA FINANSIERINGSAKTIVITETER</b>			
Innbetalinger ved opptak av ny langsiktig gjeld		1 266 672	0
Utbetalinger ved nedbetaling av langsiktig gjeld		3 930 181	3 548 160
Netto endring i kassekreditt		23 958	2 727 735
Utbetalinger av utbytte		2 783 000	4 198 500
<b>Netto kontantstrøm fra finansieringsaktiviteter</b>		<b>-5 422 551</b>	<b>-5 018 925</b>
Netto endring i kontanter og kontantekvivalenter		-6 594 197	4 455 561
Beh. av kont. og kontantekvivalenter ved per. begynnelse		11 175 947	6 720 386
<b>Beh. av kont. og kontantekvivalenter ved per. slutt</b>		<b>4 581 750</b>	<b>11 175 947</b>



## ATRIX AS - KONSERNREGNSKAP

### Regnskapsprinsipper

Årsregnskapet er satt opp i samsvar med regnskapsloven 1998 og god regnskapsskikk.

Konsernet ATRIX AS med datterselskaper ble første gang etablert ifbm oppkjøp i 2017 og 2018, men plikten til å utarbeide konsernregnskap gjelder først fom 2021.

### Konsolideringsprinsipper

Konsernregnskapet omfatter **morselskapet Atrix AS** og **datterselskapene Bilsalg Kokstad AS og Aktiv Caravan AS**. Konsernregnskapet er utarbeidet som om konsernet var én økonomisk enhet. Transaksjoner og mellomværende mellom selskapene i konsernet er eliminert. Konsernregnskapet er utarbeidet etter ensartede prinsipper, ved at datterselskapet følger de samme regnskapsprinsipper som morselskapet.

Kjøpte datterselskaper regnskapsføres i konsernregnskapet basert på morselskapets anskaffelseskost. Anskaffelseskost tilordnes identifiserbare eiendeler og gjeld i datterselskapet, som oppføres i konsernregnskapet til virkelig verdi på oppkjøpstidspunktet. Eventuell merverdi eller mindreverdi ut over hva som kan henføres til identifiserbare eiendeler og gjeld balanseføres som goodwill. Merverdier i konsernregnskapet avskrives lineært over de oppkjøpte eiendelenes forventede levetid.

### Datterselskap

Datterselskapet vurderes etter kostmetoden i selskapsregnskapet. Investeringen er vurdert til anskaffelseskost for aksjene med mindre nedskrivning har vært nødvendig. Det er foretatt nedskrivning til virkelig verdi når verdifall skyldes årsaker som ikke kan antas å være forbigående og det må anses nødvendig etter god regnskapsskikk. Nedskrivninger er reversert når grunnlaget for nedskrivning ikke lenger er til stede.

Utbytte og andre utdelinger er inntektsført samme år som det er avsatt i datterselskapet. Overstiger utbytte andel av tilbakeholdt resultat etter kjøpet, representerer den overskytende del tilbakebetaling av investert kapital, og utdelingene er fratrukket investeringens verdi i balansen.

### Salgsinntekter

Inntektsføring ved salg av varer skjer på leveringstidspunktet. Tjenester inntektsføres i takt med utførelsen. Andelen av salgsinntekter som knytter seg til fremtidige serviceytelser balanseføres som uopptjent inntekt ved salget, og inntektsføres deretter i takt med levering av ytelsene.

### Klassifisering og vurdering av balanseposter

Omløpsmidler og kortsiktig gjeld omfatter poster som forfaller til betaling innen ett år etter anskaffelsestidspunktet, samt poster som knytter seg til varekretsløpet. Øvrige poster er klassifisert som anleggsmiddel/langsiktig gjeld.

Omløpsmidler vurderes til laveste av anskaffelseskost og virkelig verdi. Kortsiktig gjeld balanseføres til nominelt beløp på opptakstidspunktet

Anleggsmidler vurderes til anskaffelseskost, men nedskrives til virkelig verdi ved verdifall som ikke forventes å være forbigående. Langsiktig gjeld balanseføres til nominelt beløp på etableringstidspunktet.

### Fordringer

Kundefordringer og andre fordringer er oppført i balansen til pålydende etter fradrag for avsetning til forventet tap. Avsetning til tap gjøres på grunnlag av individuelle vurderinger av de enkelte fordringene. I tillegg gjøres det for øvrige kundefordringer en uspesifisert avsetning for å dekke antatt tap.

### Varebeholdninger

Lager av innkjøpte varer er verdsatt til laveste av anskaffelseskost etter FIFO-prinsippet og virkelig verdi. Egentilvirkede ferdigvarer og varer under tilvirkning er vurdert til full tilvirkningskost. Det foretas nedskrivning for påregnelig ukurans.

### Valuta

Pengeposter i utenlandsk valuta er vurdert til kursen ved regnskapsårets slutt.



## ATRIX AS - KONSERNREGNSKAP

### Kortsiktige plasseringer

Kortsiktige plasseringer (aksjer og andeler vurdert som omløpsmidler) vurderes til laveste av gjennomsnittlig anskaffelseskost og virkelig verdi på balansedagen. Mottatt utbytte og andre utdelinger fra selskapene inntektsføres som annen finansinntekt.

### Varige driftsmidler

Varige driftsmidler balanseføres og avskrives over driftsmidlets forventede levetid. Direkte vedlikehold av driftsmidler kostnadsføres løpende under driftskostnader, mens påkostninger eller forbedringer tillegges driftsmidlets kostpris og avskrives i takt med driftsmidlet.

### Skatt

Skattekostnaden i resultatregnskapet omfatter både periodens betalbare skatt og endring i utsatt skatt. Utsatt skatt er beregnet med 28% på grunnlag av de midlertidige forskjeller som eksisterer mellom regnskapsmessige og skattemessige verdier, samt skattemessig underskudd til fremføring ved utgangen av regnskapsåret. Skatteøkende og skattereduserende midlertidige forskjeller som reverserer eller kan reversere i samme periode er utlignet. Netto utsatt skattefordel balanseføres i den grad det er sannsynlig at denne kan bli nyttegjort.

I den grad konsernbidrag ikke er resultatført er skatteeffekten av konsernbidraget ført direkte mot investering i balansen.

### Goodwill

Goodwill er oppstått gjennom kjøp av virksomhet. Avskrivninger foretas etter forventet økonomisk levetid.

### Garantier og reklamasjoner

Avsetningen er ført opp under Annen kortsiktig gjeld og er estimert med utgangspunkt i historiske tall for garantiarbeider. Garantikostnadene/ reklamasjoner ved salg vurderes til antatt kostnad for slikt arbeid.

## Note 1 Konsernstruktur

### ATRIX AS - KONSERNREGNSKAP

Atrix AS - Konsernregnskap har følgende selskaper i konsernstruktur.

Selskap	Forretningskontor	Eierandel
Aktiv Caravan AS	Bergen	100 %
Bilsalg Kokstad AS	Bergen	100 %

## Note 2 Salgsinntekter

	Atrix AS	Konsern
<b>Pr virksomhetsområde</b>		
Leieinntekter fast eiendom og biler	480 000	463 368
Salg transportmidler, bobiler mv	0	61 495 033
Verkstedstjenester og delesalg	0	22 985 627
Salg adm.tjenester	2 522 345	0
<b>Sum</b>	<b>3 002 345</b>	<b>84 944 028</b>
<b>Geografisk fordeling</b>		
Bergen	3 002 345	74 783 429
Sveio/ Haugesund	0	10 160 599



## ATRIX AS - KONSERNREGNSKAP

### Note 3 Lønnskostnader, antall ansatte, godtgjørelser, lån til ansatte m.m.

	Atrix AS	Konsern
<b>Lønnskostnader</b>		
Lønninger	2.141.747	11.507.515
Arbeidsgiveravgift	302.606	1.700.679
Pensjonskostnader	0	361.052
Andre ytelser	1.575	119.368
<b>Sum</b>	<b>2.445.928</b>	<b>13.688.614</b>

Konsernet har i 2022 sysselsatt 19 årsverk.

Ytelser til ledende personer	Daglig leder	Styret
Lønn	2 064 274	0
Annen godtgjørelse	4 392	0

#### Revisor

Revisjonshonoraret for morselskapet for er foreslått for generalforsamlingen med kr 10.400, mens andre tjenester og bistand fra revisor er kostnadsført med kr 35.880.

For datterselskaper er tilsvarende tall kr 82.000 for revisjon og kr 31.000 for annen bistand.

### Note 4 Immaterielle verdier

#### Konsernet:

	Web-sider	Goodwill	Sum
Anskaffelseskost pr. 1.1.	203 435	6 376 115	6 579 550
Tilgang kjøpte driftsmidler	0	0	0
Anskaffelseskost pr. 31.12.	203 435	6 376 115	6 579 550
Akkumulerte avskrivn. pr. 1.1.	179 635	6 351 168	6 530 803
Årets avskrivninger	23 798	24 947	48 745
Akk. avskr., nedskr. og rev. nedskr. pr. 31.12.	203 433	6 376 115	6 579 550
<b>Bokført verdi pr. 31.12.</b>	<b>2</b>	<b>0</b>	<b>2</b>

Goodwill gjelder merverdier i forbindelse med investeringer i datterselskapene i 2017 og 2018. Konsernet ble første gang etablert i 2017, mens konsernregnskapsplikten gjelder fom 2021. Det er beregnet rest bokført verdi etter lineære avskrivninger fra oppkjøp og til 01.01.2021.

Det er benytter lineære avskrivninger. Den økonomiske levetiden for driftsmidlene er beregnet til:

* Web-sider	3 - 4 år
* Goodwill	5 år



## ATRIX AS - KONSERNREGNSKAP

### Note 5 Varige driftsmidler

#### Konsernet:

	Bygninger og tomter	Transport-midler	Driftsløsøre, inventar mv	Sum
Anskaffelseskost pr. 1.1.	4 152 480	2 874 930	2 252 073	9 279 483
Tilgang kjøpte driftsmidler	0	0	87 764	87 764
Avgang	0	- 1 250 088	0	- 1 250 088
Anskaffelseskost pr. 31.12.	4 152 480	1 624 842	2 339 837	8 117 159
Akkumulerte avskrivn. pr. 1.1.	13 100	720 530	1 660 187	2 393 817
Avgang avskrivninger	0	- 514 072	0	- 514 072
Årets avskrivninger	1 200	276 783	117 261	395 244
Akk. avskr., nedskr. og rev. nedskr. pr. 31.12.	14 300	483 241	1 777 448	2 274 989
<b>Bokført verdi pr. 31.12.</b>	<b>4 139 380</b>	<b>1 141 601</b>	<b>562 389</b>	<b>5 842 170</b>

Både morselskapet og konsernet benytter lineære avskrivninger for alle varige driftsmidler. Den økonomiske levetiden for driftsmidlene er beregnet til:

* Bygninger og annen fast eiendom	20 - 40 år
* Transportmidler	5 - 10 år
* Driftsløsøre, inventar ol.	5 - 10 år
* Boligeiendommer	Avskrives ikke

### Note 6 Varer

	Atrix AS	Konsern
Lager av transportmidler for videresalg	0	32 784 067
Delelager	0	1 825 502
Lager av handelsvarer	0	981 992
<b>Sum</b>	<b>0</b>	<b>35 591 561</b>

Av samlet varelagerverdi for konsernet pr 31.12.22 er kr.34 837 335 vurdert til anskaffelseskost, mens kr. 1 198 493 er nedskrevet til virkelig verdi kr. 754 226.



## ATRIX AS - KONSERNREGNSKAP

### Note 7 Markedsbaserte verdipapirer

Verdipapirer:	Klassifisering	Kostpris	Bokført verdi	Markeds-verdi
Sum omløpsmidler	Kortsiktig	1 158 252	316 333	316 333
Sum		1 158 252	316 333	316 333

Netto resultatteffekt av årets verdiendring markedsbaserte omløpsaksjer er en verdinedgang på kr 526.118.

### Note 8 Bankinnskudd

	Atrix AS	Atrix - Konsern
Bundne skattetreksmidler utgjør:	kr 111.882	kr 457.753

### Note 9 Aksjekapital og aksjonærinformasjon

#### ATRIX AS - KONSERNREGNSKAP

Aksjekapitalen består av:	Antall	Pålydende	Balanseført
Ordinær aksjer	304	1000	304000
Sum	304	1 000	304 000

#### OVERSIKT OVER DE STØRSTE AKSJONÆRENE PR 31.12.2022:

	A-aksjer	Sum	Eierandel	Stemmeandel
Aivon S. Baretto (styreleder)	304	304	100%	100%
Sum	304	304	100	100

### Note 10 Egenkapital

	Aksjekapital	Annen innskutt kapital	Annen egenkapital	Sum
Egenkapital 31.12.2021	304 000	942 363	13 824 520	15 070 883
Årets endring i egenkapital:				
Årets resultat			4 992 336	4 992 336
Avsatt utbytte			- 3 000 000	- 3 000 000
Utgang minoritet			- 25 000	- 25 000
<b>Egenkapital 31.12.2022</b>	<b>304 000</b>	<b>942 363</b>	<b>15 791 855</b>	<b>17 038 218</b>



## ATRIX AS - KONSERNREGNSKAP

### Note 11 Pantstillelser og garantiansvar

#### Konsernet:

	31.12.2022	31.12.2021
<b>Pantsikret gjeld, pantstillelser og garantier</b>		
Langsiktig gjeld til kredittinstitusjoner	4 717 618	7 381 127
Kortsiktig gjeld til kredittinstitusjoner (limit tnok 18.700)	6 068 235	6 044 277
Leverandørgjeld (innkjøpslån)	11 547 824	10 000 273
Garantier	1 216 000	1 216 000
<b>Sum</b>	<b>23 549 677</b>	<b>24 641 677</b>

#### Regnskapsført verdi av pantsikrede eiendeler

Faste eiendommer	4 139 380	4 139 380
Driftstilbehør	525 790	653 387
Aksjer i Bilsalg Kokstad AS	8 000 000	8 000 000
Varelager	35 591 561	31 788 236
Kundefordringer	4 694 337	2 721 327
<b>Sum</b>	<b>52 951 068</b>	<b>47 302 330</b>

Det er stilt betalingsgarantier til hhv Skatt Vest (tollgaranti) med kr 750.000, til Iveco Norge AS med kr 466.000 og il Bertel O. Steen med kr 250.000. Garantiene er stilt som ordinære bankgarantier.

### Note 12 Skatt

#### Atrix - konsern:

<b>Årets skattekostnad fremkommer slik:</b>	<b>2022</b>	<b>2021</b>
Betalbar skatt	1 667 215	1 866 203
Endring i utsatt skatt	<u>-114 915</u>	<u>383 054</u>
Skattekostnad ordinært resultat	1 552 300	2 251 278

<b>Spesifikasjon av midlertidige forskjeller:</b>	<b>31.12.2022</b>	<b>31.12.2021</b>
Driftsmidler	909 643	482 440
Fordringer	- 158 352	- 92 233
Varelager	-444 265	-444 265
Gevinst og tapskonto	2 908 035	3 635 047
Verdipapirer	-316 708	-272 212
Avsetninger mv	-111 920	0
Sum	2 786 431	3 308 777

Nominell skattesats	22 %	22%
Netto utsatt skattefordel	613 015	727 930

ATRIX AS - KONSERNREGNSKAP

SIDE 11



ATRIX AS - KONSERNREGNSKAP



ATRIX AS - KONSERNREGNSKAP

SIDE 12



# Årsregnskap 2022

## **Atrix AS**

Org.nr. 988 838 403

### **Innhold:**

Resultatregnskap

Balanse

Noteopplysninger



## Årsberetning 2022 for Atrix AS og Atrix konsern

### VIRKSOMHETENS ART

Atrix AS er et selskap der virksomheten omfatter investeringer i aksjer samt kjøp, salg og utleie av fast eiendom. Selskapet er morselskap i konsern med datterselskapene Aktiv Caravan AS og Bilsalg Kokstad AS. Konsernet er lokalisert i leide lokaler på Kokstad i Bergen kommune.

### FORTSATT DRIFT

I samsvar med regnskapslovens § 3-3a bekreftes det at forutsetningen om fortsatt drift er til stede og at denne forutsetningen er lagt til grunn ved utarbeidelsen av regnskapet.

### REDEGJØRELSE FOR ÅRSREGNSKAPET

Styret kjenner ikke til noen forhold av viktighet for å bedømme selskapets stilling og resultat som ikke fremgår av regnskapet og balansen med noter. Det er heller ikke etter regnskapsårets utgang inntrådt forhold som etter styrets syn har betydning ved bedømmelse av regnskapet.

### FREMTIDIG UTVIKLING - FINANSIELL RISIKO

Konsernet vurderer at virksomhetene og bransjen ligger an til normal vekst i årene som kommer. Finansiell risiko knyttet til kunder og leverandører vurderes som lav.

### ARBEIDSMILJØ, LIKESTILLING OG DISKRIMINERING

Atrix AS har i 2022 hatt 1 ansatt mann. Konsernet hadde ved årets utløp totalt 19 ansatte, 4 kvinner og 15 menn. Selskapets styre består av 1 mann. Selskapet og konsernet har som mål å være en arbeidsplass der det råder full likestilling mellom kvinner og menn, og har innarbeidet en personalpolitikk anses for å være kjønnsnøytral på alle områder.

Styret anser arbeidsmiljøet i selskapet som godt. Det er ikke iverksatt spesielle tiltak i denne forbindelse. Ansatte i konsernet har ikke vært utsatt for ulykker eller skader i forbindelse med utførelsen av sitt arbeid. Totalt sykefravær siste år har vært på totalt 11,3% av total arbeidstid i regnskapsåret.

### MILJØRAPPORTERING

Selskapet driver ikke virksomhet som i nevneverdig grad forurensar det ytre miljøet.

### FORSIKRING FOR STYRETS MEDLEMMER OG DAGLIG LEDER

Det er ikke tegnet forsikring for styrets medlemmer og daglig leder for deres mulige ansvar overfor foretaket og tredjepersoner.

### ÅRSRESULTAT OG DISPONERINGER

I 2022 hadde selskapet et resultat etter skattekostnad på kr 6 139 826 som foreslås disponert slik:

Disponering	Beløp
Avsatt tilleggsutbytte	3 000 000
Til annen egenkapital	3 139 826

Årsresultatet etter skatt for konsernet var kr. 0 og disponeres til tilleggsutbytte med kr. 3 000 000, og rest overføres til annen egenkapital med kr. 0.

Bergen, 13.04.2023  
Styret i Atrix AS

---

Aivon Sydney Baretto  
Styreleder/ daglig leder





## RESULTATREGNSKAP

ATRIX AS

DRIFTSINNEKTER OG DRIFTSKOSTNADER	Note	2022	2021
Leieinntekter		480 000	585 037
Andre driftsinntekter		2 522 345	3 010 687
<b>Sum driftsinntekter</b>		<b>3 002 345</b>	<b>3 595 725</b>
Varekostnad		0	4 790
Lønnskostnad	2	2 445 928	0
Avskrivning på driftsmidler	3	1 200	15 600
Annen driftskostnad		275 994	507 893
<b>Sum driftskostnader</b>		<b>2 723 122</b>	<b>528 283</b>
<b>Driftsresultat</b>		<b>279 223</b>	<b>3 067 442</b>
<b>FINANSINNEKTER OG FINANSKOSTNADER</b>			
Inntekt på investering i datterselskap		6 563 000	0
Annen renteinntekt		8	14
Annen rentekostnad		34 767	125 352
Annen finanskostnad		2 040	5 940
<b>Resultat av finansposter</b>		<b>6 526 201</b>	<b>-131 278</b>
Resultat før skattekostnad		6 805 424	2 936 164
Skattekostnad på resultat	11	665 598	645 955
<b>Resultat</b>		<b>6 139 826</b>	<b>2 290 209</b>
<b>Årsresultat</b>	<b>9</b>	<b>6 139 826</b>	<b>2 290 209</b>
<b>OVERFØRINGER</b>			
Tilleggsutbytte		3 000 000	2 783 000
Avsatt til annen egenkapital		3 139 826	0
Overført fra annen egenkapital		0	-492 791
<b>Sum overføringer</b>		<b>6 139 826</b>	<b>2 290 209</b>

ATRIX AS

SIDE 4



### BALANSE

#### ATRIX AS

EIENDELER	Note	2022	2021
<b>ANLEGGSMIDLER</b>			
<b>VARIGE DRIFTSMIDLER</b>			
Tomter, bygninger o.a. fast eiendom	1, 3, 8	4 138 180	4 139 380
Driftsløsøre, inventar o.a. utstyr	3	2	2
<b>Sum varige driftsmidler</b>		<b>4 138 182</b>	<b>4 139 382</b>
<b>FINANSIELLE ANLEGGSMIDLER</b>			
Investeringer i datterselskap	1, 4, 8	11 040 644	11 015 644
<b>Sum finansielle anleggsmidler</b>		<b>11 040 644</b>	<b>11 015 644</b>
<b>Sum anleggsmidler</b>		<b>15 178 826</b>	<b>15 155 026</b>
<b>OMLØPSMIDLER</b>			
<b>FORDRINGER</b>			
Kundefordringer	1	1	0
Andre kortsiktige fordringer	1, 5	3 781 812	11 722
<b>Sum fordringer</b>		<b>3 781 812</b>	<b>11 722</b>
Bankinnskudd, kontanter o.l.	6	738 930	3 977 028
<b>Sum omløpsmidler</b>		<b>4 520 743</b>	<b>3 988 750</b>
<b>Sum eiendeler</b>		<b>19 699 569</b>	<b>19 143 776</b>



## BALANSE

### ATRIX AS

EGENKAPITAL OG GJELD	Note	2022	2021
<b>INNSKUTT EGENKAPITAL</b>			
Aksjekapital	10	304 000	304 000
<b>Sum innskutt egenkapital</b>		<b>304 000</b>	<b>304 000</b>
<b>OPPTJENT EGENKAPITAL</b>			
Annen egenkapital		12 964 693	9 824 867
<b>Sum opptjent egenkapital</b>		<b>12 964 693</b>	<b>9 824 867</b>
<b>Sum egenkapital</b>	<b>9</b>	<b>13 268 693</b>	<b>10 128 867</b>
<b>GJELD</b>			
<b>AVSETNING FOR FORPLIKTELSE</b>			
Utsatt skatt	11	606 976	762 378
<b>Sum avsetning for forpliktelser</b>		<b>606 976</b>	<b>762 378</b>
<b>ANNEN LANGSIKTIG GJELD</b>			
Gjeld til kredittinstitusjoner	7, 8	679 994	4 484 974
<b>Sum annen langsiktig gjeld</b>		<b>679 994</b>	<b>4 484 974</b>
<b>KORTSIKTIG GJELD</b>			
Leverandørgjeld		37 221	10 045
Betalbar skatt	11	821 000	179 828
Skyldig offentlige avgifter		295 588	34 462
Utbytte		3 000 000	2 783 000
Annen kortsiktig gjeld	5	990 096	760 222
<b>Sum kortsiktig gjeld</b>		<b>5 143 905</b>	<b>3 767 557</b>
<b>Sum gjeld</b>		<b>6 430 875</b>	<b>9 014 909</b>
<b>Sum egenkapital og gjeld</b>		<b>19 699 569</b>	<b>19 143 776</b>

Bergen, 13.04.2023  
Styret i Atrix AS

Aivon Sydney Baretto  
Styreleder/ daglig leder



## INDIREKTE KONTANTSTRØM

ATRIX AS

	Note	2022	2021
<b>KONTANTSTRØMMER FRA OPERASJONELLE AKTIVITETER</b>			
Resultat før skattekostnad		6 805 424	2 936 164
Periodens betalte skatt		179 828	171 338
Tap/gevinst ved salg av anleggsmidler		0	-3 010 688
Ordinære avskrivninger		1 200	15 600
Endring i kundefordringer		-1	24 000
Endring i leverandørgjeld		27 176	10 045
Endring i andre tidsavgrensningsposter		-3 279 090	2 493 925
<b>Netto kontantstrøm fra operasjonelle aktiviteter</b>		<b>3 374 882</b>	<b>2 297 709</b>
<b>KONTANTSTRØMMER FRA INVESTERINGSAKTIVITETER</b>			
Innbetalinger ved salg av varige driftsmidler		0	6 817 688
Utbetalinger ved kjøp av aksjer og andeler i andre foret		25 000	0
<b>Netto kontantstrøm fra investeringsaktiviteter</b>		<b>-25 000</b>	<b>6 817 688</b>
<b>KONTANTSTRØMMER FRA FINANSIERINGSAKTIVITETER</b>			
Utbetalinger ved nedbetaling av langsiktig gjeld		3 804 980	2 990 544
Utbetalinger av utbytte		2 783 000	4 050 000
<b>Netto kontantstrøm fra finansieringsaktiviteter</b>		<b>-6 587 980</b>	<b>-7 040 544</b>
Netto endring i kontanter og kontantekvivalenter		-3 238 098	2 074 853
Beh. av kont. og kontantekvivalenter ved per. begynnel		3 977 028	1 902 175
<b>Beh. av kont. og kontantekvivalenter ved per. slutt</b>		<b>738 930</b>	<b>3 977 028</b>

ATRIX AS

SIDE 7



ATRIX AS

988 838 403

## Note 1 Regnskapsprinsipper

Årsregnskapet er satt opp i samsvar med regnskapslovens bestemmelser og god regnskapsskikk.

Atrix AS er morselskapet i konsernet som består av Atrix AS og datterselskapene Aktiv Caravan AS (100%) og Bilsalg Kokstad AS (100%).

### INNETEKTER

Inntektsføring ved salg av varer skjer på leveringstidspunktet. Tjenester inntektsføres etter hvert som de leveres. Inntekter fra salg av tjenester og langsiktige tilvirkingsprosjekter (anleggskontrakter) resultatføres i takt med prosjektets fullføringsgrad, når utfallet av transaksjonen kan estimeres på en pålitelig måte. Når transaksjonens utfall ikke kan estimeres pålitelig, vil kun inntekter tilsvarende påløpte prosjektkostnader inntektsføres. I den perioden det blir identifisert at et prosjekt vil gi et negativt resultat, vil det estimerte tapet på kontrakten bli resultatført i sin helhet.

### SKATT

Skattekostnaden i resultatregnskapet omfatter både periodens betalbare skatt og endring i utsatt skatt. Utsatt skatt er beregnet med 22 % på grunnlag av de midlertidige forskjeller som eksisterer mellom regnskapsmessige og skattemessige verdier, samt ligningsmessig underskudd til fremføring ved utgangen av regnskapsåret. Skatteøkende og skattereduserende midlertidige forskjeller som reverserer eller kan reverseres i samme periode er utlignet og nettoført. Netto utsatt skattefordel balanseføres i den grad det er sannsynlig at denne kan bli utnyttet.

### KLASSIFISERING OG VURDERING AV ANLEGGSMIDLER

Anleggsmidler omfatter eiendeler bestemt til varig eie og bruk. Anleggsmidler er vurdert til anskaffelseskost, fratrukket avskrivninger og nedskrivninger. Langsiktig gjeld balanseføres til nominelt beløp på transaksjonstidspunktet.

Varige driftsmidler balanseføres og avskrives over driftsmidlets økonomiske levetid. Vesentlige driftsmidler som består av flere betydelige komponenter med ulik levetid er dekomponert med ulik avskrivningstid for de ulike komponentene. Direkte vedlikehold av driftsmidler kostnadsføres løpende under driftskostnader, mens påkostninger eller forbedringer tillegges driftsmidlets kostpris og avskrives i takt med driftsmidlet. Varige driftsmidler nedskrives til gjenvinnbart beløp ved verdifall som forventes ikke å være forbigående. Gjenvinnbart beløp er det høyeste av netto salgsverdi og verdi i bruk. Verdi i bruk er nåverdi av fremtidige kontantstrømmer knyttet til eiendelen. Nedskrivningen reverseres når grunnlaget for nedskrivningen ikke lenger er til stede.

### KLASSIFISERING OG VURDERING AV OMLØPSMIDLER

Omløpsmidler og kortsiktig gjeld omfatter normalt poster som forfaller til betaling innen ett år etter balansedagen, samt poster som knytter seg til varekretsløpet. Omløpsmidler vurderes til laveste verdi av anskaffelseskost og virkelig verdi. Kortsiktig gjeld balanseføres til nominelt beløp på transaksjonstidspunktet.

### DATTERSELSKAP OG TILKNYTTET SELSKAP

Datterselskap og tilknyttede selskaper vurderes etter kostmetoden i selskapsregnskapet. Investeringen er vurdert til anskaffelseskost for aksjene med mindre nedskrivning har vært nødvendig. Det er foretatt nedskrivning til virkelig verdi når verdifall skyldes årsaker som ikke kan forventes å være forbigående og det må anses nødvendig etter god regnskapsskikk. Nedskrivninger er reversert når grunnlaget for nedskrivning ikke lenger er til stede.

Utbytte, konsernbidrag og andre utdelinger fra datterselskap er inntektsført samme år som det er avsatt i givers regnskap. Overstiger utbytte / konsernbidraget andelen av opptjent resultat etter

ATRIX AS

SIDE 8



ATRIX AS

988 838 403

anskaffelsestidspunktet, representerer den overskytende del tilbakebetaling av investert kapital, og utdelingene er fratrukket investeringens verdi i balansen til morselskapet.

## FORDRINGER

Kundefordringer og andre fordringer oppføres til pålydende etter fradrag for avsetning til forventet tap. Avsetning til tap gjøres på grunnlag av en individuell vurdering av de enkelte fordringene. For øvrige kundefordringer utføres en uspesifisert avsetning for å dekke forventet tap på krav.

## KONTANTSTRØMOPPSTILLING

Kontantstrømoppstillingen er utarbeidet etter den indirekte metoden. Kontanter og kontantekvivalenter omfatter kontanter, bankinnskudd og andre kortsiktige, likvide plasseringer.

## Note 2 Lønnskostnader og antall årsverk

### LØNSKOSTNADER

	<u>2022</u>
Lønninger	2 141 747
Arbeidsgiveravgift	302 606
Andre ytelser	1 575
<b>Sum</b>	<b>2 445 928</b>

Selskapet har i 2022 sysselsatt 1 årsverk.

Utbetalt lønn til daglig leder i 2022 utgjør kr.2 064 274. Andre ytelser utgjør kr.4 392. Det er ikke utbetalt godtgjørelse til styret i 2022.

### REVISOR

Kostnadsført revisjonshonorar for 2022 utgjør kr 10 400. I tillegg kommer honorar for andre tjenester med kr 35 880.

## Note 3 Anleggsmidler

	Asfaltering	Boligeiendom	Driftsløsøre, inventar ol.	Sum
Anskaffelseskost pr. 01.01.22	18 750	4 133 730	106 880	4 259 360
= <b>Anskaffelseskost 31.12.22</b>	<b>18 750</b>	<b>4 133 730</b>	<b>106 880</b>	<b>4 259 360</b>
Akkumulerte avskrivninger 31.12.22	14 300		106 878	121 178
= <b>Bokført verdi 31.12.22</b>	<b>4 450</b>	<b>4 133 730</b>	<b>2</b>	<b>4 138 182</b>
Årets ordinære avskrivninger	1 200			1 200
Økonomisk levetid	15-40 år		5-10 år	

ATRIX AS

SIDE 9



ATRIX AS 988 838 403

### Note 4 Datterselskap, TS og FKV

Kontor-kommune	Eierandel	Stemmeandel	Balansført verdi	Andel egenkapital	Andel resultat
<b>DS/FKV/TS</b>					
Aktiv Caravan AS Bergen	100,0%	100,0%	3 040 644	8 927 454	2 113 734
Bilsalg Kokstad Bergen AS	100,0%	100,0%	8 000 000	5 882 715	2 714 463
<b>Sum</b>			<b>11 040 644</b>	<b>14 810 169</b>	<b>4 828 197</b>

### Note 5 Mellomværende med selskap i samme konsern

	2022	2021
<b>Fordringer</b>		
<b>Sum</b>	<b>0</b>	<b>0</b>
<b>Gjeld</b>		
Annen kortsiktig gjeld - konsernbidrag 2019	749 573	737 235
<b>Sum</b>	<b>749 573</b>	<b>737 235</b>

Selskapet har i 2022 solgt adm.tjenester til datterselskapene Aktiv Caravan AS med kr.1 318 686 og til Bilsalg Kokstad AS med kr.1 203 153. Beløpene er eks.mva.

### Note 6 Bankinnskudd

Innestående midler på skattetrekkkonto (bundne midler) er på kr. 111 882.

### Note 7 Fordringer og gjeld

Av langsiktig gjeld refinansieres kr. 679 994 innen 25.03.2027.

### Note 8 Pantstillelser og garantier

	31.12.2022	31.12.2021
<b>Pantsikret gjeld, pantstillelser og garantier</b>		
Langsiktig gjeld til kredittinstitusjoner	679 994	4 484 974
<b>Sum</b>	<b>679 994</b>	<b>4 484 974</b>
<b>Regnskapsført verdi av pantsikrede eiendeler</b>		
Faste eiendommer	4 138 180	4 139 380
Aksjer i Bilsalg Kokstad AS	8 000 000	8 000 000
<b>Sum</b>	<b>12 138 180</b>	<b>12 139 380</b>

Selskapets faste eiendom er i tillegg stillet som sikkerhet for Aktiv Caravan AS' lån i SR-Bank pålydende kr.4 000 000.

ATRIX AS

SIDE 10



ATRIX AS

988 838 403

## Note 9 Egenkapital

	Aksjekapital	Annen egenkapital	Sum egenkapital
Pr 01.01.2022	304 000	9 824 867	10 128 867
Årets resultat		6 139 826	6 139 826
Avsatt utbytte		-3 000 000	-3 000 000
<b>Pr 31.12.2022</b>	<b>304 000</b>	<b>12 964 693</b>	<b>13 268 693</b>

## Note 10 Aksjonærer

### AKSJEKAPITALEN I ATRIX AS PR. 31.12 BESTÅR AV:

	Antall	Pålydende	Bokført
Ordinære aksjer	304	1 000,0	304 000
<b>Sum</b>	<b>304</b>		<b>304 000</b>

### EIERSTRUKTUR

De største aksjonærene i % pr. 31.12 var:

	Ordinære	Eierandel	Stemmeandel
Aivon Sydney Baretto	304	100,0	100,0

### AKSJER OG OPSJONER EIET AV MEDLEMMER I STYRET OG DAGLIG LEDER:

Navn	Verv	Ordinære
Aivon Sydney Baretto	Styreleder/ daglig leder	304
<b>Totalt antall aksjer</b>		<b>304</b>



ATRIX AS

988 838 403

## Note 11 Skatt

<u>Årets skattekostnad</u>	<u>2022</u>	<u>2021</u>
Resultatført skatt på ordinært resultat:		
Betalbar skatt	821 000	179 828
Endring i utsatt skatt	-155 402	466 127
<b>Skattekostnad ordinært resultat</b>	<b>665 598</b>	<b>645 955</b>
Skattepliktig inntekt:		
Resultat før skatt	6 805 424	2 936 164
Permanente forskjeller	-3 779 981	0
Endring i midlertidige forskjeller	706 373	-2 118 762
<b>Skattepliktig inntekt</b>	<b>3 731 816</b>	<b>817 402</b>
Betalbar skatt i balansen:		
Betalbar skatt på årets resultat	208 740	179 828
Betalbar skatt på mottatt konsernbidrag	612 260	0
<b>Sum betalbar skatt i balansen</b>	<b>821 000</b>	<b>179 828</b>
Beregning av effektiv skattesats		
Resultat før skatt	6 805 424	2 936 164
Beregnet skatt av resultat før skatt	1 497 193	645 956
Skatteeffekt av permanente forskjeller	-831 596	0
<b>Sum</b>	<b>665 597</b>	<b>645 956</b>
Effektiv skattesats	9,8 %	22,0 %

Skatteeffekten av midlertidige forskjeller som har gitt opphav til utsatt skatt og utsatte skattefordeler, spesifisert på typer av midlertidige forskjeller

	<u>2022</u>	<u>2021</u>	<u>Endring</u>
Varige driftsmidler	4 452	-7 659	-12 111
Fordringer	-23 879	0	23 879
Gevinst – og tapskonto	2 778 410	3 473 015	694 605
<b>Sum</b>	<b>2 758 983</b>	<b>3 465 356</b>	<b>706 373</b>
<b>Grunnlag for utsatt skatt</b>	<b>2 758 983</b>	<b>3 465 356</b>	<b>706 373</b>
<b>Utsatt skatt (22 %)</b>	<b>606 976</b>	<b>762 378</b>	<b>155 402</b>

ATRIX AS

SIDE 12