



ÅRSREGNSKAPET FOR REGNSKAPSÅRET 2024 - GENERELL INFORMASJON

Enheten

Organisasjonsnummer: 924 111 895
Organisasjonsform: Aksjeselskap
Foretaksnavn: PROVENTURE SEED III AS
Forretningsadresse: Havnegata 9
7010 TRONDHEIM

Regnskapsår

Årsregnskapets periode: 01.01.2024 - 31.12.2024

Konsern

Morselskap i konsern: Nei

Regnskapsregler

Regler for små foretak benyttet: Ja
Benyttet ved utarbeidelsen av årsregnskapet til selskapet: Regnskapslovens alminnelige regler

Årsregnskapet fastsatt av kompetent organ

Bekreftet av representant for selskapet: Karianne Eggen Persson
Dato for fastsettelse av årsregnskapet: 11.06.2025

Grunnlag for avgivelse

År 2024: Årsregnskapet er elektronisk innlevert
År 2023: Tall er hentet fra elektronisk innlevert årsregnskap fra 2024

Det er ikke krav til at årsregnskapet m.v. som sendes til Regnskapsregisteret er undertegnet. Kontrollen på at dette er utført ligger hos revisor/enhetens øverste organ. Sikkerheten ivaretas ved at innsender har rolle/rettighet for innsending av årsregnskapet via Altinn, og ved at det bekreftes at årsregnskapet er fastsatt av kompetent organ.

Brønnøysundregistrene, 29.06.2025



Resultatregnskap

Beløp i: NOK	Note	2024	2023
RESULTATREGNSKAP			
Inntekter			
Sum inntekter		0	0
Kostnader			
Lønnskostnad	1, 2	391 575	376 720
Annen driftskostnad	1	9 482 676	9 602 393
Sum kostnader		9 874 251	9 979 113
Driftsresultat		-9 874 251	-9 979 113
Finansinntekter og finanskostnader			
Annen renteinntekt	3	1 137 593	1 126 397
Annen finansinntekt		707	1 828
Sum finansinntekter		1 138 300	1 128 225
Nedskrivning av finansielle eiendeler	4	23 379 528	30 350 247
Annen finanskostnad		2 045	4 768
Sum finanskostnader		23 381 573	30 355 015
Netto finans		-22 243 273	-29 226 790
Resultat før skattekostnad		-32 117 523	-39 205 903
Skattekostnad	5, 6	0	0
Årsresultat		-32 117 523	-39 205 903
Overføringer og disponeringer			
Overkurs	5, 6, 7	-32 117 523	-39 205 903
Annen egenkapital	7	0	0
Sum overføringer og disponeringer		-32 117 523	-39 205 903



Balanse

Beløp i: NOK	Note	2024	2023
BALANSE - EIENDELER			
Anleggsmidler			
Immaterielle eiendeler			
Sum immaterielle eiendeler		0	0
Varige driftsmidler			
Sum varige driftsmidler		0	0
Finansielle anleggsmidler			
Konvertible lån	8	0	0
Sum finansielle anleggsmidler		0	0
Sum anleggsmidler		0	0
Omløpsmidler			
Varer			
Fordringer			
Kundefordringer		223 478	0
Andre kortsiktige fordringer	8	2 810	77 741
Sum fordringer		226 288	77 741
Investeringer			
Andre finansielle instrumenter	4	117 790 885	97 506 264
Sum investeringer		117 790 885	97 506 264
Bankinnskudd, kontanter og lignende			
Bankinnskudd, kontanter og lignende		30 145 948	42 228 550
Sum bankinnskudd, kontanter og lignende		30 145 948	42 228 550
Sum omløpsmidler		148 163 121	139 812 554
SUM EIENDELER		148 163 121	139 812 554

BALANSE - EGENKAPITAL OG GJELD



Balanse

Beløp i: NOK	Note	2024	2023
Egenkapital			
Innskutt egenkapital			
Aksjekapital	7, 9	26 969 825	18 367 009
Overkurs	7	120 711 890	80 482 207
Ikke registrert kapitalforhøyelse		0	40 475 010
Annen innskutt egenkapital	7	0	0
Sum innskutt egenkapital		147 681 714	139 324 226
Opptjent egenkapital			
Udekket tap	7	0	0
Sum opptjent egenkapital		0	0
Sum egenkapital		147 681 714	139 324 226
Gjeld			
Langsiktig gjeld			
Sum avsetninger for forpliktelser		0	0
Annen langsiktig gjeld		0	0
Sum annen langsiktig gjeld		0	0
Sum langsiktig gjeld		0	0
Kortsiktig gjeld			
Leverandørgjeld		104 876	111 798
Skyldige offentlige avgifter	10	46 530	46 530
Annen kortsiktig gjeld	10	330 000	330 000
Sum kortsiktig gjeld		481 406	488 328
Sum gjeld		481 406	488 328
SUM EGENKAPITAL OG GJELD		148 163 120	139 812 554



Brønnøysundregistrene

ÅRSREGNSKAP FOR REGNSKAPSÅRET 2024 - GENERELL INFORMASJON

Journalnummer: 2025 585624

Enheten

Organisasjonsnummer: 924 111 895
Organisasjonsform: Aksjeselskap
Foretaksnavn: PROVENTURE SEED III AS
Forretningsadresse: Havnegata 9
7010 TRONDHEIM

Regnskapsår

Årsregnskapets periode: 01.01.2024 - 31.12.2024

Konsern

Morselskap i konsern: Nei

Regnskapsregler

Regler for små foretak benyttet: Ja
Benyttet ved utarbeidelsen av
årsregnskapet til selskapet: Regnskapslovens alminnelige regler

Årsregnskapet fastsatt av kompetent organ

Bekreftet av representant for selskapet: Karianne Eggen Persson
Dato for fastsettelse av årsregnskapet: 11.06.2025

Revisjon

Årsregnskapet er utarbeidet av ekstern
autorisert regnskapsfører: Ja
Ekstern autorisert regnskapsfører har i
løpet av regnskapsåret bistått ved den
løpende regnskapsføringen eller utført
andre tjenester for selskapet enn å
utarbeide årsregnskapet: Ja

Grunnlag for avgivelse

År 2024: Årsregnskap er elektronisk innlevert.
År 2023: Tall er hentet fra elektronisk innlevert årsregnskap fra 2024.

Det er ikke krav til at årsregnskapet m.v. som sendes til Regnskapsregisteret er undertegnet. Kontrollen på at dette er utført ligger hos revisor/enhetens øverste organ. Sikkerheten ivaretas ved at innsender har rolle/rettighet for innsending av årsregnskapet via Altinn, og ved at det bekreftes at årsregnskapet er fastsatt av kompetent organ.

Brønnøysundregistrene, 28.06.2025



Organisasjonsnr: 924 111 895
PROVENTURE SEED III AS

RESULTATREGNSKAP

Beløp i: NOK	Note	2024	2023
RESULTATREGNSKAP			
Inntekter			
Sum inntekter		0	0
Kostnader			
Lønnskostnad	1, 2	391 575	376 720
Annen driftskostnad	1	9 482 676	9 602 393
Sum kostnader		9 874 251	9 979 113
Driftsresultat		-9 874 251	-9 979 113
Finansinntekter og finanskostnader			
Annen renteinntekt	3	1 137 593	1 126 397
Annen finansinntekt		707	1 828
Sum finansinntekter		1 138 300	1 128 225
Nedskrivning av finansielle eiendeler	4	23 379 528	30 350 247
Annen finanskostnad		2 045	4 768
Sum finanskostnader		23 381 573	30 355 015
Netto finans		-22 243 273	-29 226 790
Resultat før skattekostnad		-32 117 523	-39 205 903
Skattekostnad	5, 6	0	0
Årsresultat		-32 117 523	-39 205 903
Overføringer og disponeringer			
Overkurs	5, 6, 7	-32 117 523	-39 205 903
Annen egenkapital	7	0	0
Sum overføringer og disponeringer		-32 117 523	-39 205 903



Organisasjonsnr: 924 111 895
PROVENTURE SEED III AS

BALANSE

Beløp i: NOK	Note	2024	2023
BALANSE - EIENDELER			
Anleggsmidler			
Immaterielle eiendeler			
Sum immaterielle eiendeler		0	0
Varige driftsmidler			
Sum varige driftsmidler		0	0
Finansielle anleggsmidler			
Konvertible lån	8	0	0
Sum finansielle anleggsmidler		0	0
Sum anleggsmidler		0	0
Omløpsmidler			
Varer			
Fordringer			
Kundefordringer		223 478	0
Andre kortsiktige fordringer	8	2 810	77 741
Sum fordringer		226 288	77 741
Investeringer			
Andre finansielle instrumenter	4	117 790 885	97 506 264
Sum investeringer		117 790 885	97 506 264
Bankinnskudd, kontanter og lignende			
Bankinnskudd, kontanter og lignende		30 145 948	42 228 550
Sum bankinnskudd, kontanter og lignende		30 145 948	42 228 550
Sum omløpsmidler		148 163 121	139 812 554
SUM EIENDELER		148 163 121	139 812 554
BALANSE - EGENKAPITAL OG GJELD			
Egenkapital			
Innskutt egenkapital			
Aksjekapital	7, 9	26 969 825	18 367 009
Overkurs	7	120 711 890	80 482 207
Ikke registrert kapitalforhøyelse		0	40 475 010



Annen innskutt egenkapital	7	0	0
Sum innskutt egenkapital		147 681 714	139 324 226
Opptjent egenkapital			
Udekket tap	7	0	0
Sum opptjent egenkapital		0	0
Sum egenkapital		147 681 714	139 324 226
Gjeld			
Langsiktig gjeld			
Sum avsetninger for forpliktelser		0	0
Annen langsiktig gjeld			
Sum annen langsiktig gjeld		0	0
Sum langsiktig gjeld		0	0
Kortsiktig gjeld			
Leverandørgjeld		104 876	111 798
Skyldige offentlige avgifter	10	46 530	46 530
Annen kortsiktig gjeld	10	330 000	330 000
Sum kortsiktig gjeld		481 406	488 328
Sum gjeld		481 406	488 328
SUM EGENKAPITAL OG GJELD		148 163 120	139 812 554



Organisasjonsnr: 924 111 895
PROVENTURE SEED III AS

NOTEOPPLYSNINGER - SELSKAP - alle poster oppgitt i hele tall

Note

Regnskapsprinsipper

Regnskapsprinsipper I årsregnskapet er alle poster verdsatt og periodisert i overensstemmelse med regnskapslovens bestemmelser og reglene som følger av god regnskapsskikk for små foretak. Klassifisering og vurdering av balanseposter Eiendeler bestemt til varig eie eller bruk er klassifisert som anleggsmidler. Eiendeler som er tilknyttet varekretsløpet er klassifisert som omløpsmidler. Fordringer klassifiseres som omløpsmidler hvis de skal tilbakebetales i løpet av ett år etter utbetalingstidspunktet. For gjeld er analoge kriterier lagt til grunn. Omløpsmidler vurderes til laveste av anskaffelseskost og virkelig verdi. Kortsiktig gjeld balanseføres til nominelt beløp på etableringstidspunktet. Investeringer i aksjer Investeringer i aksjer konsolideres ikke fordi formålet med investeringene er å avhende hele eller deler av den enkelte investeringen etter gjennomført strukturering og utvikling. Våre investeringer i porteføljeselskapene balanseføres som omløpsmidler da formålet er å selge aksjene etter gjennomført utvikling av selskapene. Aksjene skal bokføres til laveste verdis prinsipp per enkeltaksje, dvs nedskrives til markedsverdi dersom denne er lavere enn kostprisen på aksjene. Det må derfor gjøres en verddivurdering for samtlige investeringer for å vurdere eventuelle nedskrivninger. For såkornsselskaper som er i en tidlig utviklingsfase med løpende underskudd og ingen/begrensede salgssinntekter vil en slik verddivurdering være vanskelig og ha et begrenset fundament i regnskapsutvikling for selskapene. Investeringer i aksjer er fra 2024 reklassifisert fra anleggsmidler til omløpsmidler. Sammenligningstall fra 2023 er omarbeidet for å bli sammenlignbare. Det foreligger tre objektive holddepunkter for verddivurderingen : 1. Kostpris pr 31.12.2024 2. Siste transaksjonspris (etter 30.6.2024) 3. Vår andel av selskapets bokførte egenkapital pr 31.12.2024 Momenter av betydning ved vurderingen er videre : - Status utviklingen ift. plan mot positiv kontantstrøm. - Selskapets finansiering ift. framtidig kapitalbehov. - Respons ift. eventuell pågående VC runde. - Antiutvanningsklausul som beskytter vår investering mot en mulig framtidig nedemisjon. - Likvidasjonspreferanse som kan sikre vår investering ved solvent likvidasjon av selskapet. - Vurdering av tidspunkt exit og mulig pris . - Risikoanalyse. Øvrige fordringer Øvrige fordringer er oppført i balansen til pålydende etter fradrag for avsetning til forventet tap. Avsetning til tap gjøres på grunnlag av individuelle vurderinger av de enkelte fordringene. Skatt Skattekostnaden i resultatregnskapet omfatter periodens betalbare skatt som blir utlignet og forfaller til betaling i neste regnskapsår. I tillegg til endring i utsatt skatt. Utsatt skatt er beregnet med skattesatsen ved utgangen av regnskapsåret (22%) på grunnlag av skattereduserende og skatteøkende midlertidige forskjeller som eksisterer mellom regnskapsmessige og skattemessige verdier. I beregningen er det også medtatt ligningsmessig framførbart underskudd ved regnskapsårets utgang. Skatteøkende og skattereduserende midlertidige forskjeller som reverserer eller kan reversere i samme periode er utlignet og nettoført. Utsatt skattefordel er ikke ført i regnskapet iht. unntaksregler for små foretak, dette med bakgrunn i manglende forventet skattepliktig inntekt gjennomframtidig inntjening.

Note



2

Antall årsverk i regnskapsåret
0.00

Note
1

Spesifisering av resultatregnskapet

Lønnskostnader

<u>Lønn</u>	<u>Årets</u>	<u>Fjorårets</u>
	330000.00	330000.00
<u>Folketrygdavgift</u>	<u>Årets</u>	<u>Fjorårets</u>
	46530.00	46530.00
<u>Andre ytelser</u>	<u>Årets</u>	<u>Fjorårets</u>
	15045.00	190.00
<u>Sum lønnskostnader</u>	<u>Årets</u>	<u>Fjorårets</u>
	391575.00	376720.00

Mer om årsverk og lønn

Det er utbetalt styrehonorar pålydende kr. 330 000 i 2024. Administrasjon av selskapet er basert på forvaltningsavtale med Proventure Management III AS. Honorarer for 2024 utgjør MNOK 9,2 ihht til forvaltningsavtale.

Note

Ekstraordinære inntekter og kostnader

<u>Sum</u>	<u>Beløp</u>
<u>Balanseført verdi 31.12.</u>	<u>Varige driftsmidler Immaterielle eiend.</u>

Konsernregnskap

Morselskapet sitt navn

Forretningskontor for morselskapet

Begrunnelse for at datterselskap er utelatt fra konsolideringen

Konsern, tilknyttet selskap m.v. - fordringer og gjeld

Fordringer

<u>Samlet beløp - tilknyttet selskap</u>	<u>Årets</u>	<u>Fjorårets</u>
--	--------------	------------------



Årsregnskap for
PROVENTURE SEED III AS

924111895

Regnskapsår
01.01.2024 - 31.12.2024



PROVENTURE SEED III AS
924 111 895

Resultatregnskap

	Note	2024	2023
Driftskostnader			
Lønnskostnad	1, 2	-391 575	-376 720
Annen driftskostnad	1	-9 482 676	-9 602 393
Sum driftskostnader		-9 874 251	-9 979 113
Driftsresultat		-9 874 251	-9 979 113
Finansinntekter			
Annen renteinntekt	3	1 137 593	1 126 397
Annen finansinntekt		707	1 828
Sum finansinntekter		1 138 300	1 128 225
Finanskostnader			
Nedskrivning av finansielle eiendeler	4	-23 379 528	-30 350 247
Annen finanskostnad		-2 045	-4 768
Sum finanskostnader		-23 381 573	-30 355 015
Netto finans		-22 243 273	-29 226 790
Årsresultat		-32 117 523	-39 205 903
Overføringer			
Overkurs	5, 6, 7	-32 117 523	-39 205 903
Sum overføringer		-32 117 523	-39 205 903



PROVENTURE SEED III AS
924 111 895

Balanse

	Note	31.12.2024	31.12.2023
EIENDELER			
Omløpsmidler			
Fordringer			
Kundefordringer		223 478	0
Andre kortsiktige fordringer	8	2 810	77 741
Sum fordringer		226 288	77 741
Investeringer			
Andre finansielle instrumenter	4	117 790 885	97 506 264
Sum investeringer		117 790 885	97 506 264
Bankinnskudd, kontanter og lignende			
Bankinnskudd, kontanter og lignende		30 145 948	42 228 550
Sum bankinnskudd, kontanter og lignende		30 145 948	42 228 550
Sum omløpsmidler		148 163 121	139 812 554
SUM EIENDELER		148 163 121	139 812 554



PROVENTURE SEED III AS
924 111 895

Balanse

	Note	31.12.2024	31.12.2023
EGENKAPITAL OG GJELD			
Egenkapital			
Innskutt egenkapital			
Aksjekapital	7, 9	26 969 825	18 367 009
Ikke registrert kapitalforhøyelse		0	40 475 010
Overkurs	7	120 711 890	80 482 207
Sum innskutt egenkapital		147 681 714	139 324 226
Sum egenkapital		147 681 714	139 324 226
Gjeld			
Kortsiktig gjeld			
Leverandørgjeld		104 876	111 798
Skyldige offentlige avgifter	10	46 530	46 530
Annen kortsiktig gjeld	10	330 000	330 000
Sum kortsiktig gjeld		481 406	488 328
Sum gjeld		481 406	488 328
SUM EGENKAPITAL OG GJELD		148 163 121	139 812 554

TRONDHEIM, 21.05.2025

Tommy Dahlen
styrets leder

Unni Larsen
styremedlem

Marit Collin
styremedlem

Christian Andre Wolff-Skjelbred
styremedlem

Frithjof Anderssen
styremedlem

Svein Erik Jørgensen
styremedlem

Geir Ove Kjesbu
daglig leder



PROVENTURE SEED III AS
924 111 895

Noter

Regnskapsprinsipper

Regnskapsprinsipper

I årsregnskapet er alle poster verdsatt og periodisert i overensstemmelse med regnskapslovens bestemmelser og reglene som følger av god regnskapsskikk for små foretak.

Klassifisering og vurdering av balanseposter

Eiendeler bestemt til varig eie eller bruk er klassifisert som anleggsmidler. Eiendeler som er tilknyttet varekretsløpet er klassifisert som omløpsmidler. Fordringer klassifiseres som omløpsmidler hvis de skal tilbakebetales i løpet av ett år etter utbetalingstidspunktet. For gjeld er analoge kriterier lagt til grunn. Omløpsmidler vurderes til laveste av anskaffelseskost og virkelig verdi. Kortsiktig gjeld balanseføres til nominelt beløp på etableringstidspunktet.

Investeringer i aksjer

Investeringer i aksjer konsolideres ikke fordi formålet med investeringene er å avhende hele eller deler av den enkelte investeringen etter gjennomført strukturering og utvikling.

Våre investeringer i porteføljeselskapene balanseføres som omløpsmidler da formålet er å selge aksjene etter gjennomført utvikling av selskapene. Aksjene skal bokføres til laveste verdis prinsipp per enkeltaksje, dvs nedskrives til markedsverdi dersom denne er lavere enn kostprisen på aksjene. Det må derfor gjøres en verddivurdering for samtlige investeringer for å vurdere eventuelle nedskrivninger.

For såkornsselskaper som er i en tidlig utviklingsfase med løpende underskudd og ingen/begrensede salgsinntekter vil en slik verddivurdering være vanskelig og ha et begrenset fundament i regnskapsutvikling for selskapene.

Investeringer i aksjer er fra 2024 reklassifisert fra anleggsmidler til omløpsmidler. Sammenligningstall fra 2023 er omarbeidet for å bli sammenlignbare.

Det foreligger tre objektive holdepunkter for verddivurderingen :

1. Kostpris pr 31.12.2024
2. Siste transaksjonspris (etter 30.6.2024)
3. Vår andel av selskapets bokførte egenkapital pr 31.12.2024

Momenter av betydning ved vurderingen er videre :

- Status utviklingen ift. plan mot positiv kontantstrøm.
- Selskapets finansiering ift. framtidig kapitalbehov.
- Respons fra eventuell pågående VC runde.
- Antiutvanningsklausul som beskytter vår investering mot en mulig framtidig nedemisjon.
- Likvidasjonspreferanse som kan sikre vår investering ved solvent likvidasjon av selskapet.
- Vurdering av tidspunkt exit og mulig pris .
- Risikoanalyse.



PROVENTURE SEED III AS

924 111 895

Øvrige fordringer

Øvrige fordringer er oppført i balansen til pålydende etter fradrag for avsetning til forventet tap. Avsetning til tap gjøres på grunnlag av individuelle vurderinger av de enkelte fordringene.

Skatt

Skattekostnaden i resultatregnskapet omfatter periodens betalbare skatt som blir utlignet og forfaller til betaling i neste regnskapsår. I tillegg til endring i utsatt skatt. Utsatt skatt er beregnet med skattesatsen ved utgangen av regnskapsåret (22%) på grunnlag av skattereduserende og skatteøkende midlertidige forskjeller som eksisterer mellom regnskapsmessige og skattemessige verdier. I beregningen er det også medtatt ligningsmessig framførbart underskudd ved regnskapsårets utgang. Skatteøkende og skattereduserende midlertidige forskjeller som reverserer eller kan reversere i samme periode er utlignet og nettoført. Utsatt skattefordel er ikke ført i regnskapet iht. unntaksregler for små foretak, dette med bakgrunn i manglende forventet skattepliktig inntekt gjennom fremtidig inntjening.



PROVENTURE SEED III AS
924 111 895

Note 1 - Lønnskostnader

Spesifikasjon av lønnskostnader	2024	2023
Lønn	330 000	330 000
Arbeidsgiveravgift	46 530	46 530
Pensjonskostnader	0	0
Andre relaterte ytelser	15 045	190
Sum	391 575	376 720

Mer om årsverk og lønn

Det er utbetalt styrehonorar pålydende kr. 330 000 i 2024.

Administrasjon av selskapet er basert på forvaltningsavtale med Proventure Management III AS. Honorarer for 2024 utgjør MNOK 9,2 ihht til forvaltningsavtale.

Note 2 - Antall årsverk

Selskapet har ikke hatt ansatte i løpet av regnskapsåret.

Note 3 - Renteinntekt

Annen renteinntekt fremkommer slik:	Beløp
Renteinntekt bankinnskudd	697 799
Renteinntekt på konvertible lån	439 794
Sum	1 137 593



PROVENTURE SEED III AS
924 111 895

Note 4 - Investeringer

Aksjer	Antall aksjer	Eierandel	Kostpris
Infotiles AS	11 359	19,4%	8 524 333
Cardboard AS	3 919	5,29%	3 500 722
MyVoice Ltd.	1 975	12,6%	9 982 322
Cimon Medical AS	171 151	17,4%	22 773 544
Defibrio AS	17 944	15,5%	24 687 260
Kiip.app AS	1 569	4,4%	1 000 238
Dr. Dropin AS	45 200	0,3%	1 437 503
Loopfront AS	283 438	27,0%	20 535 346
Sonair AS	334 195	18,7%	14 190 753
Enua AS	67 500	17,6%	10 000 000
The Human Touch Robotics Holding AS	360 869	18,6%	8 999 987
Totalt			125 632 006
Konvertible lån			
Enua AS			5 000 000
Enve AS			1 000 000
Nivel AS			1 000 000
Snowball Technologies AB			510 480
Sentisystems AS			2 205 538
Relynk AS			1 000 000
Totalt			10 716 018
Opsjoner og andre investeringer			
Opsjon SLIP Cohere XR AS			1 000 000
Samlet investering			
Samlet nedskrivning aksjer			-19 557 139
Sum bokført verdi investeringer			117 790 885

Kostpris og nedskrivning i Wanda Group og Geniess er nettoført etter konkurs, og inngår dermed ikke i de bokførte verdiene i oversikten over. Total nedskrivning av Wanda Group og Geniess er på kr. 43 154 919.

Note 5 - Spesifisering av skatt

Skattepliktig inntekt	2024	2023
Resultat før skatt	-32 117 523	-39 205 903
Permanente forskjeller	26 554 446	32 647 122
Skattepliktig inntekt	-5 563 077	-6 558 782



PROVENTURE SEED III AS
924 111 895

Note 6 - Midlertidige forskjeller - utsatt skatt/skattefordel

Utsatt skattefordel balanseføres ikke iht. god regnskapsskikk for små foretak.

Midlertidige forskjeller knyttet til:	01.01.2024	31.12.2024	Endring
Fremførbart underskudd	-32 502 700	-38 065 777	5 563 077
Netto forskjeller	-32 502 700	-38 065 777	5 563 077
Skattereduserende forskjeller som ikke kan utlignes	32 502 700	38 065 777	-5 563 077
Sum midlertidige forskjeller som inngår i grunnlag for utsatt skatt/skattefordel	0	0	0
Utsatt skatt 31.12.2024 basert på 22 %	0	0	0

Note 7 - Egenkapital

	Aksjekapital	Overkurs	Ikke reg. kapitalforhøyelse	Sum
Egenkapital 31.12.2023	18 367 009	80 482 207	40 475 010	139 324 226
Årsresultat		-32 117 523		-32 117 523
Kontantinskudd	4 301 408	36 173 603		40 475 010
Registrert kapitalforhøyelse	4 301 408	36 173 603	-40 475 010	0
Egenkapital 31.12.2024	26 969 825	120 711 890	0	147 681 714

Note 8 - Lån og sikkerhetsstillelse til ledende personer, eiere med videre

Det er ikke gitt lån eller sikkerhetsstillelse til medlemmer av styrende organer.



PROVENTURE SEED III AS
924 111 895

Note 9 - Aksjekapital

Aksjeklasse	Antall aksjer	Aksjenes pålydende	Bokført verdi
Ordinære	269 698 246	0,1	26 969 825
Aksjonærer	Antall aksjer	Eierandel %	Aksjeklasse
Investinor Indirekte I AS	81 782 612	30,32	Ordinære
Kommunal Landspensjonskasse	44 258 826	16,41	Ordinære
Aneo Renewables Holding AS	36 882 354	13,68	Ordinære
Sparebank 1 SMN Invest AS	22 129 413	8,21	Ordinære
Adolf Øiens Fond for Næringsutvikling	14 752 943	5,47	Ordinære
Danske Bank	7 376 473	2,74	Ordinære
Reitan Kapital AS	7 376 473	2,74	Ordinære
Stiftelsen Sparebank 1 SMN Utvikling	7 376 473	2,74	Ordinære
Hila AS	6 638 826	2,46	Ordinære
Bertheussen Invest AS	5 901 177	2,19	Ordinære
Frithjof Anderssen Invest AS	4 425 884	1,64	Ordinære
Norges Tekniske Høgskoles Fond	3 688 236	1,37	Ordinære
Lindbank AS	3 688 236	1,37	Ordinære
Proventure Management III AS	3 688 236	1,37	Ordinære
PVS III Invest AS	3 135 000	1,16	Ordinære
Erryco Invest AS	2 950 592	1,09	Ordinære
Marius Maske AS	2 950 592	1,09	Ordinære
Ligna AS	2 212 943	0,82	Ordinære
Johan Vinje AS	1 844 119	0,68	Ordinære
Norbit ASA	1 106 473	0,41	Ordinære
Aidiom 1 AS	1 106 473	0,41	Ordinære
Lund Forvaltning AS	1 106 473	0,41	Ordinære
Bai AS	1 106 473	0,41	Ordinære
Sjøheim AS	1 106 473	0,41	Ordinære
Collin AS	1 106 473	0,41	Ordinære
Totalt antall aksjer	269 698 246	100	

Note 10 - Annen kortsiktig gjeld

Annen kortsiktig gjeld består i sin helhet av påløpt styrehonorar pålydende kr. 330 000. Avsetning av arbeidsgiveravgift av påløpt styrehonorar inngår i skyldige offentlige avgifter med kr. 46 530.



DocuSign Envelope ID: 0C11C3FC-A27B-4169-BE74-4668E934392D

Årsregnskap for
PROVENTURE SEED III AS
924111895
Regnskapsår
01.01.2024 - 31.12.2024



DocuSign Envelope ID: 0C11C3FC-A27B-4169-BE74-4668E934392D

PROVENTURE SEED III AS
924 111 895

Resultatregnskap

	Note	2024	2023
Driftskostnader			
Lønnskostnad	1, 2	-391 575	-376 720
Annen driftskostnad	1	-9 482 676	-9 602 393
Sum driftskostnader		-9 874 251	-9 979 113
Driftsresultat		-9 874 251	-9 979 113
Finansinntekter			
Annen renteinntekt	3	1 137 593	1 126 397
Annen finansinntekt		707	1 828
Sum finansinntekter		1 138 300	1 128 225
Finanskostnader			
Nedskrivning av finansielle eiendeler	4	-23 379 528	-30 350 247
Annen finanskostnad		-2 045	-4 768
Sum finanskostnader		-23 381 573	-30 355 015
Netto finans		-22 243 273	-29 226 790
Årsresultat		-32 117 523	-39 205 903
Overføringer			
Overkurs	5, 6, 7	-32 117 523	-39 205 903
Sum overføringer		-32 117 523	-39 205 903



DocuSign Envelope ID: 0C11C3FC-A27B-4169-BE74-4668E934392D

PROVENTURE SEED III AS
924 111 895

Balanse

	Note	31.12.2024	31.12.2023
EIENDELER			
Omløpsmidler			
Fordringer			
Kundefordringer		223 478	0
Andre kortsiktige fordringer	8	2 810	77 741
Sum fordringer		226 288	77 741
Investeringer			
Andre finansielle instrumenter	4	117 790 885	97 506 264
Sum investeringer		117 790 885	97 506 264
Bankinnskudd, kontanter og lignende			
Bankinnskudd, kontanter og lignende		30 145 948	42 228 550
Sum bankinnskudd, kontanter og lignende		30 145 948	42 228 550
Sum omløpsmidler		148 163 121	139 812 554
SUM EIENDELER		148 163 121	139 812 554



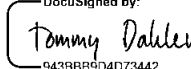
DocuSign Envelope ID: 0C11C3FC-A27B-4169-BE74-4668E934392D

PROVENTURE SEED III AS
924 111 895

Balanse

	Note	31.12.2024	31.12.2023
EGENKAPITAL OG GJELD			
Egenkapital			
Innskutt egenkapital			
Aksjekapital	7, 9	26 969 825	18 367 009
Ikke registrert kapitalforhøyelse		0	40 475 010
Overkurs	7	120 711 890	80 482 207
Sum innskutt egenkapital		147 681 714	139 324 226
Sum egenkapital		147 681 714	139 324 226
Gjeld			
Kortsiktig gjeld			
Leverandørgjeld		104 876	111 798
Skyldige offentlige avgifter	10	46 530	46 530
Annen kortsiktig gjeld	10	330 000	330 000
Sum kortsiktig gjeld		481 406	488 328
Sum gjeld		481 406	488 328
SUM EGENKAPITAL OG GJELD		148 163 121	139 812 554

TRONDHEIM, 21.05.2025

DocuSigned by:

Tommy Dahlen
9438BB9D4D73442...

DocuSigned by:

Christian Andre Wolff-Skjelbred
FCEBA28A1F194C3...

DocuSigned by:


Geir Ove Kjesbu
A6E780C68EEE4A7...

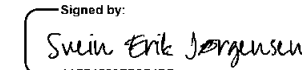
Signed by:

Unni Larsen
0B50578199C1496...

Signed by:

Frithjof Anderssen
G1B5DE99DEBA402...

Signed by:

Marit Collin
272292FA2F9846C...

Signed by:

Svein Erik Jørgensen
1A774563FB9F4BB...



DocuSign Envelope ID: 0C11C3FC-A27B-4169-BE74-4668E934392D

PROVENTURE SEED III AS
924 111 895

Noter

Regnskapsprinsipper

Regnskapsprinsipper

I årsregnskapet er alle poster verdsatt og periodisert i overensstemmelse med regnskapslovens bestemmelser og reglene som følger av god regnskapsskikk for små foretak.

Klassifisering og vurdering av balanseposter

Eiendeler bestemt til varig eie eller bruk er klassifisert som anleggsmidler. Eiendeler som er tilknyttet varekretsløpet er klassifisert som omløpsmidler. Fordringer klassifiseres som omløpsmidler hvis de skal tilbakebetales i løpet av ett år etter utbetalingstidspunktet. For gjeld er analoge kriterier lagt til grunn. Omløpsmidler vurderes til laveste av anskaffelseskost og virkelig verdi. Kortsiktig gjeld balanseføres til nominelt beløp på etableringstidspunktet.

Investeringer i aksjer

Investeringer i aksjer konsolideres ikke fordi formålet med investeringene er å avhende hele eller deler av den enkelte investeringen etter gjennomført strukturering og utvikling.

Våre investeringer i porteføljeselskapene balanseføres som omløpsmidler da formålet er å selge aksjene etter gjennomført utvikling av selskapene. Aksjene skal bokføres til laveste verdis prinsipp per enkeltaksje, dvs nedskrives til markedsverdi dersom denne er lavere enn kostprisen på aksjene. Det må derfor gjøres en verddivurdering for samtlige investeringer for å vurdere eventuelle nedskrivninger.

For såkornsselskaper som er i en tidlig utviklingsfase med løpende underskudd og ingen/begrensede salgsinntekter vil en slik verddivurdering være vanskelig og ha et begrenset fundament i regnskapsutvikling for selskapene.

Investeringer i aksjer er fra 2024 reklassifisert fra anleggsmidler til omløpsmidler. Sammenligningstall fra 2023 er omarbeidet for å bli sammenlignbare.

Det foreligger tre objektive holdepunkter for verddivurderingen :

1. Kostpris pr 31.12.2024
2. Siste transaksjonspris (etter 30.6.2024)
3. Vår andel av selskapets bokførte egenkapital pr 31.12.2024

Momenter av betydning ved vurderingen er videre :

- Status utviklingen ift. plan mot positiv kontantstrøm.
- Selskapets finansiering ift. framtidig kapitalbehov.
- Respons fra eventuell pågående VC runde.
- Antiutvanningsklausul som beskytter vår investering mot en mulig framtidig nedemisjon.
- Likvidasjonspreferanse som kan sikre vår investering ved solvent likvidasjon av selskapet.
- Vurdering av tidspunkt exit og mulig pris .
- Risikoanalyse.



DocuSign Envelope ID: 0C11C3FC-A27B-4169-BE74-4668E934392D

PROVENTURE SEED III AS

924 111 895

Øvrige fordringer

Øvrige fordringer er oppført i balansen til pålydende etter fradrag for avsetning til forventet tap. Avsetning til tap gjøres på grunnlag av individuelle vurderinger av de enkelte fordringene.

Skatt

Skattekostnaden i resultatregnskapet omfatter periodens betalbare skatt som blir utlignet og forfaller til betaling i neste regnskapsår. I tillegg til endring i utsatt skatt. Utsatt skatt er beregnet med skattesatsen ved utgangen av regnskapsåret (22%) på grunnlag av skattereduserende og skatteøkende midlertidige forskjeller som eksisterer mellom regnskapsmessige og skattemessige verdier. I beregningen er det også medtatt ligningsmessig framførbart underskudd ved regnskapsårets utgang. Skatteøkende og skattereduserende midlertidige forskjeller som reverserer eller kan reversere i samme periode er utlignet og nettoført. Utsatt skattefordel er ikke ført i regnskapet iht. unntaksregler for små foretak, dette med bakgrunn i manglende forventet skattepliktig inntekt gjennom fremtidig inntjening.



DocuSign Envelope ID: 0C11C3FC-A27B-4169-BE74-4668E934392D

PROVENTURE SEED III AS
924 111 895

Note 1 - Lønnskostnader

Spesifikasjon av lønnskostnader	2024	2023
Lønn	330 000	330 000
Arbeidsgiveravgift	46 530	46 530
Pensjonskostnader	0	0
Andre relaterte ytelser	15 045	190
Sum	391 575	376 720

Mer om årsverk og lønn

Det er utbetalt styrehonorar pålydende kr. 330 000 i 2024.

Administrasjon av selskapet er basert på forvaltningsavtale med Proventure Management III AS. Honorarer for 2024 utgjør MNOK 9,2 ihht til forvaltningsavtale.

Note 2 - Antall årsverk

Selskapet har ikke hatt ansatte i løpet av regnskapsåret.

Note 3 - Renteinntekt

Annen renteinntekt fremkommer slik:	Beløp
Renteinntekt bankinnskudd	697 799
Renteinntekt på konvertible lån	439 794
Sum	1 137 593



DocuSign Envelope ID: 0C11C3FC-A27B-4169-BE74-4668E934392D

PROVENTURE SEED III AS 924 111 895

Note 4 - Investeringer

Aksjer	Antall aksjer	Eierandel	Kostpris
Infotiles AS	11 359	19,4%	8 524 333
Cardboard AS	3 919	5,29%	3 500 722
MyVoice Ltd.	1 975	12,6%	9 982 322
Cimon Medical AS	171 151	17,4%	22 773 544
Defibrio AS	17 944	15,5%	24 687 260
Kiip.app AS	1 569	4,4%	1 000 238
Dr. Dropin AS	45 200	0,3%	1 437 503
Loopfront AS	283 438	27,0%	20 535 346
Sonair AS	334 195	18,7%	14 190 753
Enua AS	67 500	17,6%	10 000 000
The Human Touch Robotics Holding AS	360 869	18,6%	8 999 987
Totalt			125 632 006
Konvertible lån			
Enua AS			5 000 000
Enve AS			1 000 000
Nivel AS			1 000 000
Snowball Technologies AB			510 480
Sentisystems AS			2 205 538
Relynk AS			1 000 000
Totalt			10 716 018
Opsjoner og andre investeringer			
Opsjon SLIP Cohere XR AS			1 000 000
Samlet investering			
Samlet nedskrivning aksjer			-19 557 139
Sum bokført verdi investeringer			117 790 885

Kostpris og nedskrivning i Wanda Group og Geniess er nettoført etter konkurs, og inngår dermed ikke i de bokførte verdiene i oversikten over. Total nedskrivning av Wanda Group og Geniess er på kr. 43 154 919.

Note 5 - Spesifisering av skatt

Skattepliktig inntekt	2024	2023
Resultat før skatt	-32 117 523	-39 205 903
Permanente forskjeller	26 554 446	32 647 122
Skattepliktig inntekt	-5 563 077	-6 558 782



DocuSign Envelope ID: 0C11C3FC-A27B-4169-BE74-4668E934392D

PROVENTURE SEED III AS
924 111 895

Note 6 - Midlertidige forskjeller - utsatt skatt/skattefordel

Utsatt skattefordel balanseføres ikke iht. god regnskapsskikk for små foretak.

Midlertidige forskjeller knyttet til:	01.01.2024	31.12.2024	Endring
Fremførbart underskudd	-32 502 700	-38 065 777	5 563 077
Netto forskjeller	-32 502 700	-38 065 777	5 563 077
Skattereduserende forskjeller som ikke kan utlignes	32 502 700	38 065 777	-5 563 077
Sum midlertidige forskjeller som inngår i grunnlag for utsatt skatt/skattefordel	0	0	0
Utsatt skatt 31.12.2024 basert på 22 %	0	0	0

Note 7 - Egenkapital

	Aksjekapital	Overkurs	Ikke reg. kapitalforhøyelse	Sum
Egenkapital 31.12.2023	18 367 009	80 482 207	40 475 010	139 324 226
Årsresultat		-32 117 523		-32 117 523
Kontantinskudd	4 301 408	36 173 603		40 475 010
Registrert kapitalforhøyelse	4 301 408	36 173 603	-40 475 010	0
Egenkapital 31.12.2024	26 969 825	120 711 890	0	147 681 714

Note 8 - Lån og sikkerhetsstillelse til ledende personer, eiere med videre

Det er ikke gitt lån eller sikkerhetsstillelse til medlemmer av styrende organer.



DocuSign Envelope ID: 0C11C3FC-A27B-4169-BE74-4668E934392D

PROVENTURE SEED III AS 924 111 895

Note 9 - Aksjekapital

Aksjeklasse	Antall aksjer	Aksjenes pålydende	Bokført verdi
Ordinære	269 698 246	0,1	26 969 825
Aksjonærer	Antall aksjer	Eierandel %	Aksjeklasse
Investinor Indirekte I AS	81 782 612	30,32	Ordinære
Kommunal Landspensjonskasse	44 258 826	16,41	Ordinære
Aneo Renewables Holding AS	36 882 354	13,68	Ordinære
Sparebank 1 SMN Invest AS	22 129 413	8,21	Ordinære
Adolf Øiens Fond for Næringsutvikling	14 752 943	5,47	Ordinære
Danske Bank	7 376 473	2,74	Ordinære
Reitan Kapital AS	7 376 473	2,74	Ordinære
Stiftelsen Sparebank 1 SMN Utvikling	7 376 473	2,74	Ordinære
Hila AS	6 638 826	2,46	Ordinære
Bertheussen Invest AS	5 901 177	2,19	Ordinære
Frithjof Anderssen Invest AS	4 425 884	1,64	Ordinære
Norges Tekniske Høgskoles Fond	3 688 236	1,37	Ordinære
Lindbank AS	3 688 236	1,37	Ordinære
Proventure Management III AS	3 688 236	1,37	Ordinære
PVS III Invest AS	3 135 000	1,16	Ordinære
Erryco Invest AS	2 950 592	1,09	Ordinære
Marius Maske AS	2 950 592	1,09	Ordinære
Ligna AS	2 212 943	0,82	Ordinære
Johan Vinje AS	1 844 119	0,68	Ordinære
Norbit ASA	1 106 473	0,41	Ordinære
Aidiom 1 AS	1 106 473	0,41	Ordinære
Lund Forvaltning AS	1 106 473	0,41	Ordinære
Bai AS	1 106 473	0,41	Ordinære
Sjøheim AS	1 106 473	0,41	Ordinære
Collin AS	1 106 473	0,41	Ordinære
Totalt antall aksjer	269 698 246	100	

Note 10 - Annen kortsiktig gjeld

Annen kortsiktig gjeld består i sin helhet av påløpt styrehonorar pålydende kr. 330 000. Avsetning av arbeidsgiveravgift av påløpt styrehonorar inngår i skyldige offentlige avgifter med kr. 46 530.



Shape the future
with confidence

Statsautoriserte revisorer
Ernst & Young AS

Havnegata 9, 7010 Trondheim
Postboks 1299 Pirsenteret, 7462 Trondheim

Foretaksregisteret: NO 976 389 387 MVA
Tlf: +47 24 00 24 00

www.ey.no
Medlemmer av Den norske Revisorforening

Til generalforsamlingen i Proventure Seed III AS

UAVHENGIG REVISORS BERETNING

Konklusjon

Vi har revidert årsregnskapet for Proventure Seed III AS som består av balanse per 31. desember 2024, resultatregnskap for regnskapsåret avsluttet per denne datoen og noter til årsregnskapet, herunder et sammendrag av viktige regnskapsprinsipper.

Etter vår mening

- oppfyller årsregnskapet gjeldende lovkrav, og
- gir årsregnskapet et rettviseende bilde av selskapets finansielle stilling per 31. desember 2024 og av dets resultater for regnskapsåret avsluttet per denne datoen i samsvar med regnskapslovens regler og god regnskapsskikk i Norge.

Grunnlag for konklusjon

Vi har gjennomført revisjonen i samsvar med International Standards on Auditing (ISA-ene). Våre oppgaver og plikter i henhold til disse standardene er beskrevet nedenfor under *Revisors oppgaver og plikter ved revisjonen av årsregnskapet*. Vi er uavhengige av selskapet i samsvar med kravene i relevante lover og forskrifter i Norge og *International Code of Ethics for Professional Accountants* (inkludert internasjonale uavhengighetsstandarder) utstedt av International Ethics Standards Board for Accountants (IESBA-reglene), og vi har overholdt våre øvrige etiske forpliktelser i samsvar med disse kravene. Innhentet revisjonsbevis er etter vår vurdering tilstrekkelig og hensiktsmessig som grunnlag for vår konklusjon.

Ledelsens ansvar for årsregnskapet

Styret og daglig leder (ledelsen) er ansvarlige for å utarbeide årsregnskapet og for at det gir et rettviseende bilde i samsvar med regnskapslovens regler og god regnskapsskikk i Norge. Ledelsen er også ansvarlig for slik intern kontroll som den finner nødvendig for å kunne utarbeide et årsregnskap som ikke inneholder vesentlig feilinformasjon, verken som følge av misligheter eller utilsiktede feil.

Ved utarbeidelsen av årsregnskapet må ledelsen ta standpunkt til selskapets evne til fortsatt drift og opplyse om forhold av betydning for fortsatt drift. Forutsetningen om fortsatt drift skal legges til grunn for årsregnskapet med mindre ledelsen enten har til hensikt å avvike selskapet eller virksomheten, eller ikke har noe annet realistisk alternativ.

Revisors oppgaver og plikter ved revisjonen av årsregnskapet

Vårt mål er å oppnå betryggende sikkerhet for at årsregnskapet som helhet ikke inneholder vesentlig feilinformasjon, verken som følge av misligheter eller utilsiktede feil, og å avgi en revisjonsberetning som inneholder vår konklusjon. Betryggende sikkerhet er en høy grad av sikkerhet, men ingen garanti for at en revisjon utført i samsvar med ISA-ene, alltid vil avdekke vesentlig feilinformasjon. Feilinformasjon kan oppstå som følge av misligheter eller utilsiktede feil. Feilinformasjon er å anse som vesentlig dersom den enkeltvis eller samlet med rimelighet kan forventes å påvirke de økonomiske beslutningene som brukerne foretar, på grunnlag av årsregnskapet.

Som del av en revisjon i samsvar med ISA-ene, utøver vi profesjonelt skjønn og utviser profesjonell skepsis gjennom hele revisjonen. I tillegg:



**Shape the future
with confidence**

- identifiserer og vurderer vi risikoen for vesentlig feilinformasjon i årsregnskapet, enten det skyldes misligheter eller utilsiktede feil. Vi utformer og gjennomfører revisjonshandlinger for å håndtere slike risikoer, og innhenter revisjonsbevis som er tilstrekkelig og hensiktsmessig som grunnlag for vår konklusjon. Risikoen for at vesentlig feilinformasjon som følge av misligheter ikke blir avdekket, er høyere enn for feilinformasjon som skyldes utilsiktede feil, siden misligheter kan innebære samarbeid, forfalskning, bevisste utelatelser, uriktige fremstillinger eller overstyring av intern kontroll.
- opparbeider vi oss en forståelse av den interne kontrollen som er relevant for revisjonen, for å utforme revisjonshandlinger som er hensiktsmessige etter omstendighetene, men ikke for å gi uttrykk for en mening om effektiviteten av selskapets interne kontroll.
- evaluerer vi om de anvendte regnskapsprinsippene er hensiktsmessige og om regnskapsestimatene og tilhørende noteopplysninger utarbeidet av ledelsen er rimelige.
- konkluderer vi på om ledelsens bruk av fortsatt drift-forutsetningen er hensiktsmessig, og, basert på innhentede revisjonsbevis, hvorvidt det foreligger vesentlig usikkerhet knyttet til hendelser eller forhold som kan skape betydelig tvil om selskapets evne til fortsatt drift. Dersom vi konkluderer med at det eksisterer vesentlig usikkerhet, kreves det at vi i revisjonsberetningen henleder oppmerksomheten på tilleggsopplysningene i årsregnskapet, eller, dersom slike tilleggsopplysninger ikke er tilstrekkelige, at vi modifierer vår konklusjon. Våre konklusjoner er basert på revisjonsbevis innhentet frem til datoen for revisjonsberetningen. Etterfølgende hendelser eller forhold kan imidlertid medføre at selskapet ikke kan fortsette driften.
- evaluerer vi den samlede presentasjonen, strukturen og innholdet i årsregnskapet, inkludert tilleggsopplysningene, og hvorvidt årsregnskapet gir uttrykk for de underliggende transaksjonene og hendelsene på en måte som gir et rettviseende bilde.

Vi kommuniserer med styret blant annet om det planlagte innholdet i og tidspunktet for revisjonsarbeidet og eventuelle vesentlige funn i revisjonen, herunder vesentlige svakheter i den interne kontrollen som vi avdekker gjennom revisjonen.

Trondheim, 22. mai 2025
ERNST & YOUNG AS

Revisjonsberetningen er signert elektronisk

Amund P. Amundsen
statsautorisert revisor

Penneo Dokumentnøkkel: XSDZ-M836K-AM088-KD40W-TR858-1CCNR



PENNEO

Signaturene i dette dokumentet er juridisk bindende. Dokument signert med "Penneo™ - sikker digital signatur". De signerende parter sin identitet er registrert, og er listet nedenfor.

"Med min signatur bekrefter jeg alle datoer og innholdet i dette dokument."

Amundsen, Amund Petter

Statsautorisert revisor

På vegne av: Ernst & Young AS

Serienummer: no_bankid:9578-5992-4-3001996

IP: 147.161.xxx.xxx

2025-05-22 11:54:03 UTC



Penneo Dokumentnøkkel: XSDZJ-M836K-AM088-KD40W-TR58-1CCNR

Dette dokumentet er signert digitalt via [Penneo.com](https://penneo.com). De signerte dataene er validert ved hjelp av den matematiske hashverdien av det originale dokumentet. All kryptografisk bevisføring er innebygd i denne PDF-en for fremtidig validering.

Dette dokumentet er forseglest med et kvalifisert elektronisk segl. For mer informasjon om Penneos kvalifiserte tillitstjenester, se <https://eudl.penneo.com>.

Slik kan du bekrefte at dokumentet er originalt

Når du åpner dokumentet i Adobe Reader, kan du se at det er sertifisert av **Penneo A/S**. Dette beviser at innholdet i dokumentet ikke har blitt endret siden tidspunktet for signeringen. Bevis for de individuelle signatørens digitale signaturer er vedlagt dokumentet.

Du kan bekrefte de kryptografiske bevisene ved hjelp av Penneos validator, <https://penneo.com/validator>, eller andre valideringsverktøy for digitale signaturer.