



ÅRSREGNSKAPET FOR REGNSKAPSÅRET 2022 - GENERELL INFORMASJON

Enheten

Organisasjonsnummer: 989 959 409
Organisasjonsform: Aksjeselskap
Foretaksnavn: TBM AS
Forretningsadresse: Skogveien 19
1672 KRÅKERØY

Regnskapsår

Årsregnskapets periode: 01.01.2022 - 31.12.2022

Konsern

Morselskap i konsern: Nei

Regnskapsregler

Regler for små foretak benyttet: Ja
Benyttet ved utarbeidelsen av årsregnskapet til selskapet: Regnskapslovens alminnelige regler

Årsregnskapet fastsatt av kompetent organ

Bekreftet av representant for selskapet: Tom Begby Mathisen
Dato for fastsettelse av årsregnskapet: 23.05.2023

Grunnlag for avgivelse

År 2022: Årsregnskapet er elektronisk innlevert
År 2021: Tall er hentet fra elektronisk innlevert årsregnskap fra 2022

Det er ikke krav til at årsregnskapet m.v. som sendes til Regnskapsregisteret er undertegnet. Kontrollen på at dette er utført ligger hos revisor/enhetens øverste organ. Sikkerheten ivaretas ved at innsender har rolle/rettighet for innsending av årsregnskapet via Altinn, og ved at det bekreftes at årsregnskapet er fastsatt av kompetent organ.

Brønnøysundregistrene, 30.04.2024



Resultatregnskap

Beløp i: NOK	Note	2022	2021
RESULTATREGNSKAP			
Inntekter			
Salgsinntekt		36 000	961 560
Sum inntekter		36 000	961 560
Kostnader			
Lønnskostnad	1	345 702	1 304 551
Avskrivning av driftsmidler	2	83 400	41 600
Annen driftskostnad		289 972	311 685
Sum kostnader		719 074	1 657 836
Driftsresultat		-683 074	-696 276
Finansinntekter og finanskostnader			
Annen renteinntekt		54	
Annen finansinntekt	3	1 000 350	834 068
Sum finansinntekter		1 000 404	834 068
Annen rentekostnad		14 502	2 233
Annen finanskostnad		1 731	1 918
Sum finanskostnader		16 233	4 152
Netto finans		984 171	829 916
Ordinært resultat før skattekostnad		301 097	133 640
Skattekostnad på resultat	4		
Ordinært resultat etter skattekostnad		301 097	133 640
Årsresultat		301 097	133 640
Årsresultat etter minoritetsinteresser		301 097	133 640
Totalresultat		301 097	133 640
Overføringer og disponeringer			
Avsatt til annen egenkapital	5	301 097	133 640



Resultatregnskap

Beløp i: NOK	Note	2022	2021
Sum overføringer og disponeringer		301 097	133 640



Balanse

Beløp i: NOK	Note	2022	2021
BALANSE - EIENDELER			
Anleggsmidler			
Immaterielle eiendeler			
Utsatt skattefordel	4		
Varige driftsmidler			
Tomter, bygninger o.a. fast eiendom	2		
Maskiner og anlegg	2		
Skip og flytende installasjoner	2		
Driftsløsøre, inventar o.a. utstyr	2, 6	362 300	86 700
Sum varige driftsmidler		362 300	86 700
Finansielle anleggsmidler			
Investering i datterselskap	3		
Investering i annet foretak i samme konsern	3		
Investeringer i tilknyttet selskap	3	82 111	82 111
Sum finansielle anleggsmidler		82 111	82 111
Sum anleggsmidler		444 411	168 811
Omløpsmidler			
Varer			
Fordringer			
Kundefordringer			350 000
Andre kortsiktige fordringer		1 477 716	473 638
Sum fordringer		1 477 716	823 638
Investeringer			
Aksjer og andeler i foretak i samme konsern	3		
Bankinnskudd, kontanter og lignende			
Bankinnskudd, kontanter o.l.	7	282 414	846 929
Sum bankinnskudd, kontanter og lignende		282 414	846 929
Sum omløpsmidler		1 760 130	1 670 566



Balanse

Beløp i: NOK	Note	2022	2021
SUM EIENDELER		2 204 541	1 839 377
BALANSE - EGENKAPITAL OG GJELD			
Egenkapital			
Innskutt egenkapital			
Aksjekapital	5, 8	100 000	100 000
Beholdning av egne aksjer	8		
Sum innskutt egenkapital		100 000	100 000
Opptjent egenkapital			
Annen egenkapital	5	1 220 851	999 754
Sum opptjent egenkapital		1 220 851	999 754
Sum egenkapital		1 320 851	1 099 754
Gjeld			
Langsiktig gjeld			
Utsatt skatt	4		
Annen langsiktig gjeld			
Gjeld til kredittinstitusjoner	6	300 000	
Sum annen langsiktig gjeld		300 000	
Sum langsiktig gjeld		300 000	0
Kortsiktig gjeld			
Leverandørgjeld		53 567	19 188
Betalbar skatt	4		
Skyldig offentlige avgifter		103 451	237 932
Annen kortsiktig gjeld		426 673	482 504
Sum kortsiktig gjeld		583 691	739 624
Sum gjeld		883 691	739 624
SUM EGENKAPITAL OG GJELD		2 204 541	1 839 377



Brønnøysundregistrene

ÅRSREGNSKAP FOR REGNSKAPSÅRET 2022 - GENERELL INFORMASJON

Journalnummer: 2023 450553

Enheten

Organisasjonsnummer: 989 959 409
Organisasjonsform: Aksjeselskap
Foretaksnavn: TBM AS
Forretningsadresse: Skogveien 19
1672 KRÅKERØY

Regnskapsår

Årsregnskapets periode: 01.01.2022 - 31.12.2022

Konsern

Morselskap i konsern: Nei

Regnskapsregler

Regler for små foretak benyttet: Ja
Benyttet ved utarbeidelsen av
årsregnskapet til selskapet: Regnskapslovens alminnelige regler

Årsregnskapet fastsatt av kompetent organ

Bekreftet av representant for selskapet: Tom Begby Mathisen
Dato for fastsettelse av årsregnskapet: 23.05.2023

Revisjon

Selskapet har besluttet at årsregnskapet
ikke skal revideres: Ja
Årsregnskapet er utarbeidet av ekstern
autorisert regnskapsfører: Ja
Ekstern autorisert regnskapsfører har i
løpet av regnskapsåret bistått ved den
løpende regnskapsføringen eller utført
andre tjenester for selskapet enn å
utarbeide årsregnskapet: Ja

Grunnlag for avgivelse

År 2022: Årsregnskap er elektronisk innlevert.
År 2021: Tall er hentet fra elektronisk innlevert årsregnskap fra 2022.

Det er ikke krav til at årsregnskapet m.v. som sendes til Regnskapsregisteret er undertegnet. Kontrollen på at dette er utført ligger hos revisor/enhetens øverste organ. Sikkerheten ivaretas ved at innsender har rolle/rettighet for innsending av årsregnskapet via Altinn, og ved at det bekreftes at årsregnskapet er fastsatt av kompetent organ.

Brønnøysundregistrene, 01.06.2023

Brønnøysundregistrene
Postadresse: Postboks 900, 8910 Brønnøysund
Telefon: 75 00 75 00
E-post: firmapost@brreg.no Internett: www.brreg.no
Organisasjonsnummer: 974 760 673



Organisasjonsnr: 989 959 409
TBM AS

RESULTATREGNSKAP

Beløp i: NOK	Note	2022	2021
RESULTATREGNSKAP			
Inntekter			
Salgsinntekt		36 000	961 560
Sum inntekter		36 000	961 560
Kostnader			
Lønnskostnad	1	345 702	1 304 551
Avskrivning av driftsmidler	2	83 400	41 600
Annen driftskostnad		289 972	311 685
Sum kostnader		719 074	1 657 836
Driftsresultat		-683 074	-696 276
Finansinntekter og finanskostnader			
Annen renteinntekt		54	
Annen finansinntekt	3	1 000 350	834 068
Sum finansinntekter		1 000 404	834 068
Annen rentekostnad		14 502	2 233
Annen finanskostnad		1 731	1 918
Sum finanskostnader		16 233	4 152
Netto finans		984 171	829 916
Ordinært resultat før skattekostnad		301 097	133 640
Skattekostnad på resultat	4		
Ordinært resultat etter skattekostnad		301 097	133 640
Årsresultat		301 097	133 640
Årsresultat etter minoritetsinteresser		301 097	133 640
Totalresultat		301 097	133 640
Overføringer og disponeringer			
Avsatt til annen egenkapital	5	301 097	133 640
Sum overføringer og disponeringer		301 097	133 640



Organisasjonsnr: 989 959 409
TBM AS

BALANSE

<u>Beløp i: NOK</u>	<u>Note</u>	<u>2022</u>	<u>2021</u>
BALANSE - EIENDELER			
Anleggsmidler			
Immaterielle eiendeler			
Utsatt skattefordel	4		
Varige driftsmidler			
Tomter, bygninger o.a. fast eiendom	2		
Maskiner og anlegg	2		
Skip og flytende installasjoner	2		
Driftsløsøre, inventar o. a. utstyr	2, 6	362 300	86 700
Sum varige driftsmidler		362 300	86 700
Finansielle anleggsmidler			
Investering i datterselskap	3		
Investering i annet foretak i samme konsern	3		
Investeringer i tilknyttet selskap	3	82 111	82 111
Sum finansielle anleggsmidler		82 111	82 111
Sum anleggsmidler		444 411	168 811
Omløpsmidler			
Varer			
Fordringer			
Kundefordringer			350 000
Andre kortsiktige fordringer		1 477 716	473 638
Sum fordringer		1 477 716	823 638
Investeringer			
Aksjer og andeler i foretak i samme konsern	3		
Bankinnskudd, kontanter og lignende			
Bankinnskudd, kontanter o. l.	7	282 414	846 929
Sum bankinnskudd, kontanter og lignende		282 414	846 929
Sum omløpsmidler		1 760 130	1 670 566
SUM EIENDELER		2 204 541	1 839 377



BALANSE - EGENKAPITAL OG GJELD

Egenkapital

Innskutt egenkapital

Aksjekapital	5, 8	100 000	100 000
Beholdning av egne aksjer	8		
Sum innskutt egenkapital		100 000	100 000

Opptjent egenkapital

Annen egenkapital	5	1 220 851	999 754
Sum opptjent egenkapital		1 220 851	999 754

Sum egenkapital		1 320 851	1 099 754
------------------------	--	------------------	------------------

Gjeld

Langsiktig gjeld

Utsatt skatt	4		
Annen langsiktig gjeld			
Gjeld til kredittinstitusjoner	6	300 000	
Sum annen langsiktig gjeld		300 000	
Sum langsiktig gjeld		300 000	0

Kortsiktig gjeld

Leverandørgjeld		53 567	19 188
Betalbar skatt	4		
Skyldig offentlige avgifter		103 451	237 932
Annen kortsiktig gjeld		426 673	482 504
Sum kortsiktig gjeld		583 691	739 624

Sum gjeld		883 691	739 624
------------------	--	----------------	----------------

SUM EGENKAPITAL OG GJELD		2 204 541	1 839 377
---------------------------------	--	------------------	------------------



Organisasjonsnr: 989 959 409
TBM AS

NOTEOPPLYSNINGER - SELSKAP - alle poster oppgitt i hele tall

Note
2

Antall årsverk i regnskapsåret
0.00

<u>Sum</u>	<u>Beløp</u>
<u>Balanseført verdi 31.12.</u>	<u>Varige driftsmidler Immaterielle eiend.</u>

Konsernregnskap

Morselskapet sitt navn

Forretningskontor for morselskapet

Begrunnelse for at datterselskap er utelatt fra konsolideringen

<u>Samlet beløp - tilknyttet selskap</u>	<u>Årets</u>	<u>Fjorårets</u>
--	--------------	------------------


<u>Samlet beløp - foretak i samme konsern</u>	<u>Årets</u>	<u>Fjorårets</u>
---	--------------	------------------

<u>Samlet beløp - foretak i samme konsern</u>	<u>Årets</u>	<u>Fjorårets</u>
---	--------------	------------------

<u>Samlet beløp - felles kontrollert virksomhet</u>	<u>Årets</u>	<u>Fjorårets</u>
---	--------------	------------------

<u>Pantstillelse</u>	<u>Beløp</u>
----------------------	--------------

<u>Beholdning av egne aksjer</u>	<u>Antall</u>	<u>Pålydende</u>	<u>Andel av aksjek.</u>
----------------------------------	---------------	------------------	-------------------------



Årsregnskap 2022

Tbm AS

Resultatregnskap
Balanse
Noter til regnskapet

Org.nr.: 989 959 409




Resultatregnskap

Tbm AS

Driftsinntekter og driftskostnader	Note	2022	2021
Salgsinntekt		36 000	961 560
Sum driftsinntekter		36 000	961 560
Lønnskostnad	1	345 702	1 304 551
Avskrivning av driftsmidler	2	83 400	41 600
Annen driftskostnad		289 972	311 685
Sum driftskostnader		719 074	1 657 836
Driftsresultat		-683 074	-696 276
Finansinntekter og finanskostnader			
Annen renteinntekt		54	0
Annen finansinntekt	3	1 000 350	834 068
Annen rentekostnad		14 502	2 233
Annen finanskostnad		1 731	1 918
Resultat av finansposter		984 171	829 916
Resultat før skattekostnad		301 097	133 640
Resultat		301 097	133 640
Årsresultat		301 097	133 640
Overføringer			
Avsatt til annen egenkapital	5	301 097	133 640
Sum overføringer		301 097	133 640

Tbm AS




BankID Signing
Tom Begby Mathisen
2023-05-30

Balanse

Tbm AS

Eiendeler	Note	2022	2021
Anleggsmidler			
Driftsløsøre, inventar o.a. utstyr	2, 6	362 300	86 700
Sum varige driftsmidler		362 300	86 700
Finansielle driftsmidler			
Investeringer i tilknyttet selskap	3	82 111	82 111
Sum finansielle anleggsmidler		82 111	82 111
Sum anleggsmidler		444 411	168 811
Omløpsmidler			
Fordringer			
Kundefordringer		0	350 000
Andre kortsiktige fordringer		1 477 716	473 638
Sum fordringer		1 477 716	823 638
Bankinnskudd, kontanter o.l.	7	282 414	846 929
Sum omløpsmidler		1 760 130	1 670 566
Sum eiendeler		2 204 541	1 839 377




Balanse

Tbm AS

Egenkapital og gjeld	Note	2022	2021
Innskutt egenkapital			
Aksjekapital	5, 8	100 000	100 000
Sum innskutt egenkapital		100 000	100 000
Opptjent egenkapital			
Annen egenkapital	5	1 220 851	999 754
Sum opptjent egenkapital		1 220 851	999 754
Sum egenkapital		1 320 851	1 099 754
Gjeld			
Gjeld til kredittinstitusjoner	6	300 000	0
Sum annen langsiktig gjeld		300 000	0
Kortsiktig gjeld			
Leverandørgjeld		53 567	19 188
Skyldig offentlige avgifter		103 451	237 932
Annen kortsiktig gjeld		426 673	482 504
Sum kortsiktig gjeld		583 691	739 624
Sum gjeld		883 691	739 624
Sum egenkapital og gjeld		2 204 541	1 839 377

Fredrikstad, 23.05.2023

Tom Begby Mathisen
Styreleder / Daglig leder



Regnskapsprinsipper

Årsregnskapet er satt opp i samsvar med regnskapsloven og NRS 8 - God regnskapsskikk for små foretak.

Driftsinntekter

Inntektsføring ved salg av varer skjer på leveringstidspunktet. Tjenester inntektsføres etter hvert som de leveres.

Skatt

Skattekostnaden i resultatregnskapet omfatter både periodens betalbare skatt og endring i utsatt skatt. Utsatt skatt er beregnet med 22 % på grunnlag av de midlertidige forskjeller som eksisterer mellom regnskapsmessige og skattemessige verdier, samt ligningsmessig underskudd til fremføring ved utgangen av regnskapsåret. Skatteøkende og skattereduserende midlertidige forskjeller som reverserer eller kan reverseres i samme periode er utlignet og nettoført.

Klassifisering og vurdering av anleggsmidler

Anleggsmidler omfatter eiendeler bestemt til varig eie og bruk. Anleggsmidler er vurdert til anskaffelseskost. Varige driftsmidler balanseføres og avskrives over driftsmidlets økonomiske levetid. Varige driftsmidler nedskrives til gjenvinnbart beløp ved verdifall som forventes ikke å være forbigående. Gjenvinnbart beløp er det høyeste av netto salgsverdi og verdi i bruk. Verdi i bruk er nåverdi av fremtidige kontantstrømmer knyttet til eiendelen. Nedskrivningen reverseres når grunnlaget for nedskrivningen ikke lenger er til stede.

Investeringer i tilknyttet selskap vurderes etter kostmetoden.

Klassifisering og vurdering av omløpsmidler

Omløpsmidler og kortsiktig gjeld omfatter normalt poster som forfaller til betaling innen ett år etter balansedagen, samt poster som knytter seg til varekretsløpet. Omløpsmidler vurderes til laveste verdi av anskaffelseskost og virkelig verdi.

Fordringer


Kundefordringer og andre fordringer oppføres til pålydende etter fradrag for avsetning til forventet tap. Avsetning til tap gjøres på grunnlag av en individuell vurdering av de enkelte fordringene.

Note 1 Lønnskostnader og antall årsverk

Lønnskostnader

	2022	2021
Lønninger	175 429	1 043 659
Arbeidsgiveravgift	103 404	155 219
Andre ytelser	66 870	105 673
Sum	345 702	1 304 551

Selskapet har i 2022 sysselsatt 1 årsverk.




Note 2 Anleggsmidler

	Driftsløsøre, inventar ol.	Sum
Anskaffelseskost pr. 01.01.22	208 000	208 000
+ Tilgang kjøpte driftsmidler	359 000	359 000
= Anskaffelseskost 31.12.22	567 000	567 000
Akkumulerte avskrivninger 31.12.22	204 700	204 700
= Bokført verdi 31.12.22	362 300	362 300
Årets ordinære avskrivninger	83 400	83 400
Økonomisk levetid	5 år	

Note 3 Datterselskap, TS og FKV

	Eier- andel	Anskaffelses kost	Balanseført verdi
Anleggsmidler			
Seatrench Equipment AS	41,0%	69 585	69 585
Seatrench AS	23,3%	12 526	12 526
Sum verdipapirer		82 111	82 111



BankID Signing
Tom Begby Mathisen
2023-05-30

Note 4 Skatt

Årets skattekostnad	2022	2021
Resultatført skatt på ordinært resultat:		
Betalbar skatt	0	0
Endring i utsatt skattefordel	0	0
Skattekostnad ordinært resultat	0	0
Skattepliktig inntekt:		
Resultat før skatt	301 097	133 640
Permanente forskjeller	-970 394	-825 068
Endring i midlertidige forskjeller	-9 699	14 976
Skattepliktig inntekt	-678 996	-676 452
Betalbar skatt i balansen:		
Betalbar skatt på årets resultat	0	0
Sum betalbar skatt i balansen	0	0


Skatteeffekten av midlertidige forskjeller og underskudd til fremføring som har gitt opphav til utsatt skatt og utsatte skattefordeler, spesifisert på typer av midlertidige forskjeller

	2022	2021	Endring
Varige driftsmidler	-10 097	-19 796	-9 699
Sum	-10 097	-19 796	-9 699
Akkumulert fremførbart underskudd	-1 355 447	-676 452	678 996
Inngår ikke i beregningen av utsatt skatt	1 365 544	696 248	-669 297
Utsatt skattefordel (22 %)	0	0	0

I henhold til God regnskapsskikk for små foretak balanseføres ikke utsatt skattefordel.

Note 5 Egenkapital

	Aksjekapital	Annen egenkapital	Sum egenkapital
Pr. 31.12.2021	100 000	999 754	1 099 754
Årets resultat		301 097	301 097
Tilleggsutbytte		-80 000	-80 000
Pr 31.12.2022	100 000	1 220 851	1 320 851



Note 6 Pantstillelser og garantier

	31.12.2022	31.12.2021
Pantsikret gjeld, pantstillelser og garantier		
Langsiktig gjeld til kredittinstitusjoner	-300 000	0
Sum	-300 000	0

Regnskapsført verdi av pantsikrede eiendeler

Driftsmidler	317 200	0
Sum	317 200	0

Note 7 Bankinnskudd

Innestående midler på skattetrekkkonto (bundne midler) er på kr. 119 668.

Note 8 Aksjonærer

Aksjekapitalen i Tbm AS pr. 31.12 består av:

	Antall	Pålydende	Bokført
Ordinære aksjer	10 000	10,0	100 000
Sum	10 000		100 000

Eierstruktur

De største aksjonærene i % pr. 31.12 var:

	Ordinære	Eierandel	Stemmeandel
Tom Begby Mathisen	10 000	100,0	100,0

Aksjer og opsjoner eiet av medlemmer i styret og daglig leder:

Navn	Verv	Ordinære
Tom Begby Mathisen	Styreleder / Daglig leder	10 000
Totalt antall aksjer		10 000