



ÅRSREGNSKAPET FOR REGNSKAPSÅRET 2020 - GENERELL INFORMASJON

Enheten

Organisasjonsnummer: 999 648 274
Organisasjonsform: Aksjeselskap
Foretaksnavn: TROLLFJORD IKT SENTER AS
Forretningsadresse: Nordnesveien 3
8450 STOKMARKNES

Regnskapsår

Årsregnskapets periode: 01.01.2020 - 31.12.2020

Konsern

Morselskap i konsern: Nei

Regnskapsregler

Regler for små foretak benyttet: Ja
Benyttet ved utarbeidelsen av årsregnskapet til selskapet: Regnskapslovens alminnelige regler

Årsregnskapet fastsatt av kompetent organ

Bekreftet av representant for selskapet: Arild Fredriksen
Dato for fastsettelse av årsregnskapet: 21.05.2021

Grunnlag for avgivelse

År 2020: Årsregnskapet er elektronisk innlevert
År 2019: Tall er hentet fra elektronisk innlevert årsregnskap fra 2020

Det er ikke krav til at årsregnskapet m.v. som sendes til Regnskapsregisteret er undertegnet. Kontrollen på at dette er utført ligger hos revisor/enhetens øverste organ. Sikkerheten ivaretas ved at innsender har rolle/rettighet for innsending av årsregnskapet via Altinn, og ved at det bekreftes at årsregnskapet er fastsatt av kompetent organ.

Brønnøysundregistrene, 31.07.2022



Resultatregnskap

Beløp i: NOK	Note	2020	2019
RESULTATREGNSKAP			
Inntekter			
Salgsinntekt	5	9 589 580	8 623 800
Sum inntekter		9 589 580	8 623 800
Kostnader			
Varekostnad		2 314 015	2 383 944
Lønnskostnad	6		
Avskrivning på driftsmidler	8	845 967	700 508
Annen driftskostnad	6	5 466 743	4 892 169
Sum kostnader		8 626 725	7 976 621
Driftsresultat		962 855	647 179
Finansinntekter og finanskostnader			
Annen renteinntekt		10 433	7 684
Sum finansinntekter		10 433	7 684
Rentekostnad til foretak i samme konsern		13 025	26 874
Annen rentekostnad		691	98
Sum finanskostnader		13 716	26 972
Netto finans		-3 283	-19 288
Ordinært resultat før skattekostnad		959 572	627 891
Skattekostnad på ordinært resultat	4	211 106	138 137
Ordinært resultat etter skattekostnad		748 466	489 754
Årsresultat	1	748 466	489 754
Årsresultat etter minoritetsinteresser		748 466	489 754
Totalresultat		748 466	489 754
Overføringer og disponeringer			
Ordinært utbytte		500 000	



Resultatregnskap

Beløp i: NOK	Note	2020	2019
Udekket tap			267 658
Avsatt til annen egenkapital		248 466	222 096
Sum overføringer og disponeringer		748 466	489 754



Balanse

Beløp i: NOK	Note	2020	2019
BALANSE - EIENDELER			
Anleggsmidler			
Immaterielle eiendeler			
Utsatt skattefordel	4	92 828	32 025
Sum immaterielle eiendeler		92 828	32 025
Varige driftsmidler			
Tomter, bygninger o.a. fast eiendom	8		
Maskiner og anlegg	8	1 671 641	1 342 284
Skip og flytende installasjoner	8		
Driftsløsøre, inventar o.a. utstyr	8		
Sum varige driftsmidler	8	1 671 641	1 342 284
Finansielle anleggsmidler			
Lån til foretak i samme konsern	7		
Sum anleggsmidler		1 764 469	1 374 309
Omløpsmidler			
Varer			
Fordringer			
Kundefordringer	2, 7	389 693	355 396
Fordring på foretak i samme konsern	2, 7	618 533	357 037
Andre kortsiktige fordringer		217 641	96 427
Sum fordringer		1 225 867	808 860
Bankinnskudd, kontanter og lignende			
Bankinnskudd, kontanter o.l.		1 065 859	1 037 256
Sum bankinnskudd, kontanter og lignende		1 065 859	1 037 256
Sum omløpsmidler		2 291 726	1 846 116
SUM EIENDELER		4 056 195	3 220 424



Balanse

Beløp i: NOK	Note	2020	2019
BALANSE - EGENKAPITAL OG GJELD			
Egenkapital			
Innskutt egenkapital			
Aksjekapital	1, 3	1 500 000	1 500 000
Beholdning av egne aksjer	3		
Sum innskutt egenkapital		1 500 000	1 500 000
Opptjent egenkapital			
Annen egenkapital	1	470 561	222 096
Sum opptjent egenkapital	1	470 561	222 096
Sum egenkapital	1	1 970 561	1 722 096
Gjeld			
Langsiktig gjeld			
Utsatt skatt	4		
Annen langsiktig gjeld			
Gjeld til kredittinstitusjoner	7		
Gjeld til foretak i samme konsern	7	121 522	598 625
Øvrig langsiktig gjeld	7		
Sum annen langsiktig gjeld		121 522	598 625
Sum langsiktig gjeld		121 522	598 625
Kortsiktig gjeld			
Leverandørgjeld		1 192 203	592 487
Betalbar skatt	4	271 909	94 668
Skyldig offentlige avgifter			69 129
Utbytte	1	500 000	
Kortsiktig gjeld til foretak i samme konsern			143 420
Annen kortsiktig gjeld	7		
Sum kortsiktig gjeld		1 964 112	899 704
Sum gjeld		2 085 634	1 498 329
SUM EGENKAPITAL OG GJELD		4 056 195	3 220 424



Brønnøysundregistrene

ÅRSREGNSKAP FOR REGNSKAPSÅRET 2020 - GENERELL INFORMASJON

Journalnummer: 2021 461589

Enheten

Organisasjonsnummer: 999 648 274
Organisasjonsform: Aksjeselskap
Foretaksnavn: TROLLFJORD IKT SENTER AS
Forretningsadresse: Nordnesveien 3
8450 STOKMARKNES

Regnskapsår

Årsregnskapets periode: 01.01.2020 - 31.12.2020

Konsern

Morselskap i konsern: Nei

Regnskapsregler

Regler for små foretak benyttet: Ja
Benyttet ved utarbeidelsen av
årsregnskapet til selskapet: Regnskapslovens alminnelige regler

Årsregnskapet fastsatt av kompetent organ

Bekreftet av representant for selskapet: Arild Fredriksen
Dato for fastsettelse av årsregnskapet: 21.05.2021

Revisjon

Årsregnskapet er utarbeidet av ekstern
autorisert regnskapsfører: Ja

Grunnlag for avgivelse

År 2020: Årsregnskap er elektronisk innlevert.
År 2019: Tall er hentet fra elektronisk innlevert årsregnskap fra 2020.

Det er ikke krav til at årsregnskapet m.v. som sendes til Regnskapsregisteret er undertegnet. Kontrollen på at dette er utført ligger hos revisor/enhetens øverste organ. Sikkerheten ivaretas ved at innsender har rolle/rettighet for innsending av årsregnskapet via Altinn, og ved at det bekreftes at årsregnskapet er fastsatt av kompetent organ.

Brønnøysundregistrene, 08.07.2021



Organisasjonsnr: 999 648 274
TROLLFJORD IKT SENTER AS

RESULTATREGNSKAP

Beløp i: NOK	Note	2020	2019
RESULTATREGNSKAP			
Inntekter			
Salgsinntekt	5	9 589 580	8 623 800
Sum inntekter		9 589 580	8 623 800
Kostnader			
Varekostnad		2 314 015	2 383 944
Lønnskostnad	6		
Avskrivning på driftsmidler	8	845 967	700 508
Annen driftskostnad	6	5 466 743	4 892 169
Sum kostnader		8 626 725	7 976 621
Driftsresultat		962 855	647 179
Finansinntekter og finanskostnader			
Annen renteinntekt		10 433	7 684
Sum finansinntekter		10 433	7 684
Rentekostnad til foretak i samme konsern		13 025	26 874
Annen rentekostnad		691	98
Sum finanskostnader		13 716	26 972
Netto finans		-3 283	-19 288
Ordinært resultat før skattekostnad		959 572	627 891
Skattekostnad på ordinært resultat	4	211 106	138 137
Ordinært resultat etter skattekostnad		748 466	489 754
Årsresultat	1	748 466	489 754
Årsresultat etter minoritetsinteresser		748 466	489 754
Totalresultat		748 466	489 754
Overføringer og disponeringer			
Ordinært utbytte		500 000	
Udekket tap			267 658
Avsatt til annen egenkapital		248 466	222 096
Sum overføringer og disponeringer		748 466	489 754



Organisasjonsnr: 999 648 274
TROLLFJORD IKT SENTER AS

BALANSE

Beløp i: NOK	Note	2020	2019
BALANSE - EIENDELER			
Anleggsmidler			
Immaterielle eiendeler			
Utsatt skattefordel	4	92 828	32 025
Sum immaterielle eiendeler		92 828	32 025
Varige driftsmidler			
Tomter, bygninger o.a. fast eiendom	8		
Maskiner og anlegg	8	1 671 641	1 342 284
Skip og flytende installasjoner	8		
Driftsløsøre, inventar o. a. utstyr	8		
Sum varige driftsmidler	8	1 671 641	1 342 284
Finansielle anleggsmidler			
Lån til foretak i samme konsern	7		
Sum anleggsmidler		1 764 469	1 374 309
Omløpsmidler			
Varer			
Fordringer			
Kundefordringer	2, 7	389 693	355 396
Fordring på foretak i samme konsern	2, 7	618 533	357 037
Andre kortsiktige fordringer		217 641	96 427
Sum fordringer		1 225 867	808 860
Bankinnskudd, kontanter og lignende			
Bankinnskudd, kontanter o. l.		1 065 859	1 037 256
Sum bankinnskudd, kontanter og lignende		1 065 859	1 037 256
Sum omløpsmidler		2 291 726	1 846 116
SUM EIENDELER		4 056 195	3 220 424

BALANSE - EGENKAPITAL OG GJELD

Egenkapital



Innskutt egenkapital			
Aksjekapital	1, 3	1 500 000	1 500 000
Beholdning av egne aksjer	3		
Sum innskutt egenkapital		1 500 000	1 500 000
Opptjent egenkapital			
Annen egenkapital	1	470 561	222 096
Sum opptjent egenkapital	1	470 561	222 096
Sum egenkapital	1	1 970 561	1 722 096
Gjeld			
Langsiktig gjeld			
Utsatt skatt	4		
Annen langsiktig gjeld			
Gjeld til kredittinstitusjoner	7		
Gjeld til foretak i samme konsern	7	121 522	598 625
Øvrig langsiktig gjeld	7		
Sum annen langsiktig gjeld		121 522	598 625
Sum langsiktig gjeld		121 522	598 625
Kortsiktig gjeld			
Leverandørgjeld		1 192 203	592 487
Betalbar skatt	4	271 909	94 668
Skyldig offentlige avgifter			69 129
Utbytte	1	500 000	
Kortsiktig gjeld til foretak i samme konsern			143 420
Annen kortsiktig gjeld	7		
Sum kortsiktig gjeld		1 964 112	899 704
Sum gjeld		2 085 634	1 498 329
SUM EGENKAPITAL OG GJELD		4 056 195	3 220 424



Organisasjonsnr: 999 648 274
TROLLFJORD IKT SENTER AS

NOTEOPPLYSNINGER - SELSKAP - alle poster oppgitt i hele tall

Note

Antall aksjer og aksjeeiere

<u>Aksjeklasse</u>	<u>Ant. aksjer</u>	<u>Pålydende</u>	<u>Bokført verdi</u>
Ordinære aksjer	300.00	5000.00	1500000.00

<u>Aksjeeiere - fritekst</u>	<u>Antall</u>	<u>Eierandel</u>	<u>Aksjeklasse</u>
Trollfjord Bredbånd AS	151.00	50.33%	Ordinære aksjer
IT Partner Harstad AS	149.00	49.67%	Ordinære aksjer

<u>Sum</u>	<u>Sum antall</u>	<u>Sum eierandel</u>
	300.00	100.00%

Note

Ytelser til ledende personer

Er det gitt ytelser til ledende person: Nei

Ytelser til daglig leder

<u>Ytelser</u>	<u>Lønn</u>	<u>Pensj.forpl.</u>	<u>Andre godtgj.</u>
----------------	-------------	---------------------	----------------------

Note

Antall årsverk i regnskapsåret

Virksomheten har hatt følgende antall årsverk:
0.00

Note

Lån og sikkerhetsstillelse til ledende personer og aksjeeiere

Er det gitt lån eller sikkerhetsstillelse til ledende personer: Nei



REVIÇOM

Til generalforsamlingen i Trollfjord IKT AS

Uavhengig revisors beretning

Uttalelse om revisjonen av årsregnskapet

Konklusjon

Vi har revidert Trollfjord IKT AS sitt årsregnskap som viser et overskudd på kr 748 466. Årsregnskapet består av balanse per 31. desember 2020, resultatregnskap og kontantstrømoppstilling for regnskapsåret avsluttet per denne datoen og noter til årsregnskapet, herunder et sammendrag av viktige regnskapsprinsipper.

Etter vår mening er det medfølgende årsregnskapet avgitt i samsvar med lov og forskrifter og gir et rettviseende bilde av selskapets finansielle stilling per 31. desember 2020, og av dets resultater og kontantstrømmer for regnskapsåret avsluttet per denne datoen i samsvar med regnskapslovens regler og god regnskapsskikk i Norge.

Grunnlag for konklusjonen

Vi har gjennomført revisjonen i samsvar med lov, forskrift og god revisjonsskikk i Norge, herunder de internasjonale revisjonsstandardene (ISA-ene). Våre oppgaver og plikter i henhold til disse standardene er beskrevet i Revisors oppgaver og plikter ved revisjon av årsregnskapet. Vi er uavhengige av selskapet slik det kreves i lov og forskrift, og har overholdt våre øvrige etiske forpliktelser i samsvar med disse kravene. Etter vår oppfatning er innhentet revisjonsbevis tilstrekkelig og hensiktsmessig som grunnlag for vår konklusjon.

Øvrig informasjon

Ledelsen er ansvarlig for øvrig informasjon. Øvrig informasjon består av informasjon i årsberetning, men inkluderer ikke årsregnskapet og revisjonsberetningen.

Vår uttalelse om revisjonen av årsregnskapet dekker ikke øvrig informasjon, og vi attesterer ikke den øvrige informasjonen.

I forbindelse med revisjonen av årsregnskapet er det vår oppgave å lese øvrig informasjon med det formål å vurdere hvorvidt det foreligger vesentlig inkonsistens mellom øvrig informasjon og årsregnskapet, kunnskap vi har opparbeidet oss under revisjonen, eller hvorvidt den tilsynelatende inneholder vesentlig feilinformasjon. Dersom vi hadde konkludert med at den øvrige informasjonen inneholder vesentlig feilinformasjon er vi pålagt å rapportere det. Vi har ingenting å rapportere i så henseende.

Styret og daglig leders ansvar for årsregnskapet

Styret og daglig leder (ledelsen) er ansvarlig for å utarbeide årsregnskapet i samsvar med lov og forskrifter, herunder for at det gir et rettviseende bilde i samsvar med regnskapslovens regler og god regnskapsskikk i Norge. Ledelsen er også ansvarlig for slik intern kontroll som den finner nødvendig for å kunne utarbeide et

Revicom AS	Adresse:	Telefon	Fax	E-post	Web:
Org.nr. 931 282 506 MVA	Strandgata 30, Pb. 264	76 11 02 00	76 11 02 25	post@revicom.no	www.revicom.no
Kto.nr. 1503 45 31584	8401 Sortland				

Kontorer: Sortland, Myre og Tromsø

Side 1 av 2



REVICOM

årsregnskap som ikke inneholder vesentlig feilinformasjon, verken som følge av misligheter eller utilsiktede feil.

Ved utarbeidelsen av årsregnskapet må ledelsen ta standpunkt til selskapets evne til fortsatt drift og opplyse om forhold av betydning for fortsatt drift. Forutsetningen om fortsatt drift skal legges til grunn for årsregnskapet så lenge det ikke er sannsynlig at virksomheten vil bli avviklet.

Revisors oppgaver og plikter ved revisjonen av årsregnskapet

Vårt mål er å oppnå betryggende sikkerhet for at årsregnskapet som helhet ikke inneholder vesentlig feilinformasjon, verken som følge av misligheter eller utilsiktede feil, og å avgi en revisjonsberetning som inneholder vår konklusjon. Betryggende sikkerhet er en høy grad av sikkerhet, men ingen garanti for at en revisjon utført i samsvar med lov, forskrift og god revisjonsskikk i Norge, herunder ISA-ene, alltid vil avdekke vesentlig feilinformasjon som eksisterer. Feilinformasjon kan oppstå som følge av misligheter eller utilsiktede feil. Feilinformasjon blir vurdert som vesentlig dersom den enkeltvis eller samlet med rimelighet kan forventes å påvirke økonomiske beslutninger som brukerne foretar basert på årsregnskapet.

For videre beskrivelse av revisors oppgaver og plikter vises det til revisorforeningen.no/revisjonsberetninger.

Uttalelse om andre lovmessige krav

Konklusjon om årsberetningen

Basert på vår revisjon av årsregnskapet som beskrevet ovenfor, mener vi at opplysningene i årsberetningen om årsregnskapet og forutsetningen om fortsatt drift er konsistente med årsregnskapet og i samsvar med lov og forskrifter.

Konklusjon om registrering og dokumentasjon

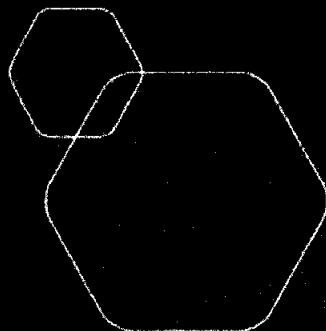
Basert på vår revisjon av årsregnskapet som beskrevet ovenfor, og kontrollhandlinger vi har funnet nødvendig i henhold til internasjonal standard for attestasjonsoppdrag (ISAE) 3000 «Attestasjonsoppdrag som ikke er revisjon eller forenklet revisorkontroll av historisk finansiell informasjon», mener vi at ledelsen har oppfylt sin plikt til å sørge for ordentlig og oversiktlig registrering og dokumentasjon av selskapets regnskapsopplysninger i samsvar med lov, og god bokføringskikk i Norge.

Sortland, 21.04.2021

Revicom AS

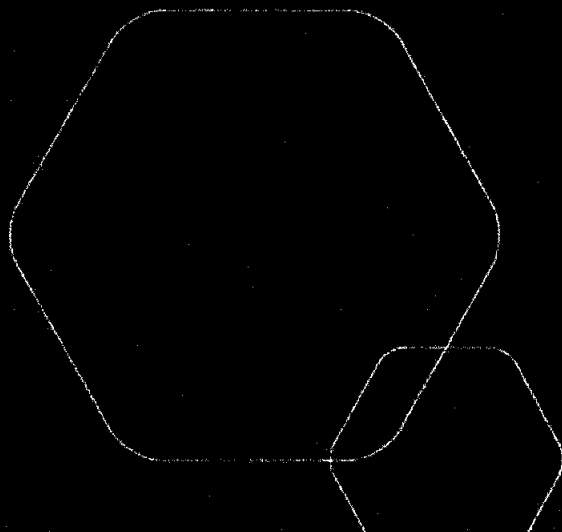
Hallgeir Alvestad

statsautorisert revisor



Årsregnskap 2020
Trollfjord IKT Senter AS

Resultatregnskap
Balanse
Noter til regnskapet



Org.nr.: 999 648 274



Styrets beretning

Virksomhetens art

Selskapets virksomhet er leveranse av IT og Datasentertjenester mot regionale og nasjonale kunder med utgangspunkt fra Harstad og Sortland og Stokmarknes. Selskapets kontoradresse er på Stokmarknes. Selskapet har vært i full drift siden 01.10.2013

Utvikling i resultat og stilling

	2020	2019	2018
Driftsinntekter	9 589 580	8 623 800	8 954 867
Driftsresultat	962 855	647 179	409 893
Årsresultat	748 466	489 754	291 826
Balanse 31.12.	4 056 195	3 220 424	3 597 895
Egenkapital	1 970 561	1 722 096	1 232 342
Egenkapitalandel	48,6 %	53,5 %	34,3 %

Rettvisende oversikt

Etter ledelsens oppfatning gir det fremlagte regnskapet et rettvisende bilde av resultatet i 2020 og selskapets økonomiske stilling pr. 31.12.2020. Styret forventer en tilfredsstillende inntjening i 2021.

Fortsatt drift

Årsoppgjøret er avlagt under forutsetning om fortsatt drift. Selskapet fortsetter arbeidet for å bedre kundetilgangen og økonomisk utvikling i 2021.

Arbeidsmiljø og personale

Selskapet har ingen ansatte, men leier inn personell for daglig drift av Datasenteret. Det har i regnskapsåret ikke forekommet skader eller ulykker.

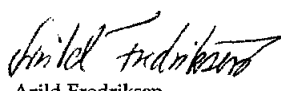
Likestilling

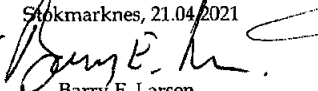
Selskapet har ingen ansatte og kan i liten grad påvirke forholdet om likestilling.


Miljørapport


Selskapet foretar ingen ulovlige utslipp, det er ingen regulering av selskapets virksomhet ved konsesjoner eller pålegg, heller ingen negativ påvirkning på det ytre miljø.

Stokmarknes, 21.04.2021


Arild Fredriksen
Styreleder


Barry E. Larsen
Styremedlem


Eirik Berg
Styrets nestleder


Runar Lyngseth
Styremedlem


Øystein Rudi
Styremedlem


Knut Sletten
Daglig leder



RESULTATREGNSKAP

TROLLFJORD IKT SENTER AS

DRIFTSINNEKTER OG DRIFTSKOSTNADER	Note	2020	2019
Salgsinntekt	5	9 589 580	8 623 800
Sum driftsinntekter		9 589 580	8 623 800
Varekostnad		2 314 015	2 383 944
Avskrivning på driftsmidler	8	845 967	700 508
Annen driftskostnad	6	5 466 743	4 892 169
Sum driftskostnader		8 626 725	7 976 621
Driftsresultat		962 855	647 179
FINANSINNEKTER OG FINANSKOSTNADER			
Annen renteinntekt		10 433	7 684
Rentekostnad til foretak i samme konsern		13 025	26 874
Annen rentekostnad		691	98
Resultat av finansposter		-3 283	-19 288
Ordinært resultat før skattekostnad		959 572	627 891
Skattekostnad på ordinært resultat	4	211 106	138 137
Ordinært resultat		748 466	489 754
Årsresultat	1	748 466	489 754
OVERFØRINGER			
Avsatt til dekning av tidligere udekket tap		0	267 658
Avsatt til utbytte		500 000	0
Avsatt til annen egenkapital		248 466	222 096
Sum overføringer		748 466	489 754



BALANSE

TROLLFJORD IKT SENTER AS

EIENDELER	Note	2020	2019
ANLEGGSMIDLER			
Utsatt skattefordel	4	92 828	32 025
Sum immaterielle eiendeler		92 828	32 025
VARIGE DRIFTSMIDLER			
Maskiner og anlegg	8	1 671 641	1 342 284
Sum varige driftsmidler	8	1 671 641	1 342 284
Sum anleggsmidler		1 764 469	1 374 309
OMLØPSMIDLER			
FORDRINGER			
Kundefordringer	2, 7	389 693	355 396
Fordring på foretak i samme konsern	2, 7	618 533	357 037
Andre kortsiktige fordringer		217 641	96 427
Sum fordringer		1 225 867	808 860
INVESTERINGER			
Bankinnskudd, kontanter o.l.		1 065 859	1 037 256
Sum omløpsmidler		2 291 726	1 846 116
Sum eiendeler		4 056 195	3 220 424

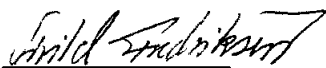







BALANSE

TROLLFJORD IKT SENTER AS

EGENKAPITAL OG GJELD	Note	2020	2019
INNSKUTT EGENKAPITAL			
Aksjekapital	1, 3	1 500 000	1 500 000
Sum innskutt egenkapital		1 500 000	1 500 000
OPPTJENT EGENKAPITAL			
Annen egenkapital	1	470 561	222 096
Sum opptjent egenkapital	1	470 561	222 096
Sum egenkapital	1	1 970 561	1 722 096
GJELD			
Gjeld til foretak i samme konsern	7	121 522	598 625
Sum annen langsiktig gjeld		121 522	598 625
KORTSIKTIG GJELD			
Leverandørgjeld		1 192 203	592 487
Betalbar skatt	4	271 909	94 668
Skyldig offentlige avgifter		0	69 129
Utbytte	1	500 000	0
Kortsiktig gjeld til foretak i samme konsern		0	143 420
Sum kortsiktig gjeld		1 964 112	899 704
Sum gjeld		2 085 634	1 498 329
Sum egenkapital og gjeld		4 056 195	3 220 424

Stokmarknes, 21.04.2021

 Arild Fredriksen styreleder	 Knut Andreas Sletten daglig leder	 Eirik Berg nestleder
 Barry Larsen styremedlem	 Øystein Rudi styremedlem	 Runar Lyngmo styremedlem



TROLLFJORD IKT SENTER AS

999 648 274

Regnskapsprinsipper

Årsregnskapet er satt opp i samsvar med regnskapsloven og NRS 8 - God regnskapsskikk for små foretak.

Driftsinntekter

Inntektsføring ved salg av varer skjer på leveringstidspunktet. Tjenester inntektsføres etter hvert som de leveres.

Skatt

Skattekostnaden i resultatregnskapet omfatter både periodens betalbare skatt og endring i utsatt skatt. Utsatt skatt er beregnet med 22 % på grunnlag av de midlertidige forskjeller som eksisterer mellom regnskapsmessige og skattemessige verdier, samt ligningsmessig underskudd til fremføring ved utgangen av regnskapsåret. Skatteøkende og skattereduserende midlertidige forskjeller som reverserer eller kan reverseres i samme periode er utlignet og nettoført.

Klassifisering og vurdering av anleggsmidler

Anleggsmidler omfatter eiendeler bestemt til varig eie og bruk. Anleggsmidler er vurdert til anskaffelseskost. Varige driftsmidler balanseføres og avskrives over driftsmidlets økonomiske levetid. Avskrivningsperioden for fast eiendom anskaffet etter 2009 er dekomponert i en del som gjelder råbygget og en del som gjelder faste tekniske installasjoner. Varige driftsmidler nedskrives til gjenvinnbart beløp ved verdifall som forventes ikke å være forbigående. Gjenvinnbart beløp er det høyeste av netto salgsverdi og verdi i bruk. Verdi i bruk er nåverdi av fremtidige kontantstrømmer knyttet til eiendelen. Nedskrivningen reverseres når grunnlaget for nedskrivningen ikke lenger er til stede.

Klassifisering og vurdering av omløpsmidler

Omløpsmidler og kortsiktig gjeld omfatter normalt poster som forfaller til betaling innen ett år etter balansedagen, samt poster som knytter seg til varekretsløpet. Omløpsmidler vurderes til laveste verdi av anskaffelseskost og virkelig verdi.

Fordringer

Kundefordringer og andre fordringer oppføres til pålydende etter fradrag for avsetning til forventet tap. Avsetning til tap gjøres på grunnlag av en individuell vurdering av de enkelte fordringene.

Note 1 Egenkapital

	Aksjekapital	Overkurs	Annen Innskutt egenkapital	Annen egenkapital	Sum egenkapital
Pr. 31.12.2019	1 500 000	0	0	222 096	1 722 096
Årets resultat				748 466	748 466
Utbytte				-500 000	-500 000
Pr 31.12.2020	1 500 000	0	0	470 561	1 970 561

**TROLLFJORD IKT SENTER AS**

999 648 274

Note 2 Kundefordringer

	2020	2019
Kundefordringer til pålydende	1 008 226	712 433
Balansført verdi av kundefordringer 31.12	1 008 226	712 433
Sum resultatførte tap på krav	0	0

Andre fordringer er vurdert til pålydende
Selskapet har ingen fordringer med forfall senere enn ett år

Note 3 Aksjonærer**AKSJEKAPITALEN I TROLLFJORD IKT SENTER AS PR. 31.12 BESTÅR AV:**

	Antall	Pålydende	Bokført
Ordinære aksjer	300	5 000,0	1 500 000
Sum	300		1 500 000

EIERSTRUKTUR

De største aksjonærene i % pr. 31.12 var:

	Ordinære	Eierandel	Stemmeandel
Trollfjord Bredbånd AS	151	50,3	50,3
IT Partner Harstad AS	149	49,7	49,7
Totalt antall aksjer	300	100,0	100,0

Det er ikke forskjellige aksjeklasser i selskapet og det foreligger ingen vedteksbestemmelser angående stemmerett.



TROLLFJORD IKT SENTER AS

999 648 274

Note 4 Skatt

Årets skattekostnad	2020	2019
Resultatført skatt på ordinært resultat:		
Betalbar skatt	271 909	94 668
Endring i utsatt skattefordel	-60 803	43 469
Skattekostnad ordinært resultat	211 106	138 137
Skattepliktig inntekt:		
Ordinært resultat før skatt	959 572	627 891
Permanente forskjeller	0	0
Endring i midlertidige forskjeller	276 377	328 545
Anvendelse av fremførbart underskudd	0	-526 128
Skattepliktig inntekt	1 235 949	430 307
Betalbar skatt i balansen:		
Betalbar skatt på årets resultat	271 909	94 668
Sum betalbar skatt i balansen	271 909	94 668

Skatteeffekten av midlertidige forskjeller som har gitt opphav til utsatt skatt og utsatte skattefordeler, spesifisert på typer av midlertidige forskjeller

	2020	2019	Endring
Varige driftsmidler	-421 946	-145 569	276 377
Sum	-421 946	-145 569	276 377
Grunnlag for utsatt skattefordel	-421 946	-145 569	276 377
Utsatt skattefordel (22 %)	-92 828	-32 025	60 803

Utsatt skatt er beregnet på grunnlag av de forskjeller som eksisterer ved utgangen av regnskapsåret, mellom regnskapsmessige og skattemessige verdier.

Note 5 Salgsinntekter

	2020	2019
Pr. Virksomhetsområde		
Salg av IKT-tjenester	9 589 580	8 623 800
Sum	9 589 580	8 623 800
Geografisk fordeling		
Nord-Norge	9 589 580	8 623 800
Sum	9 589 580	8 623 800

TROLLFJORD IKT SENTER AS

SIDE 7



TROLLFJORD IKT SENTER AS

999 648 274

Note 6 Lønnskostnader og ytelser, godtgjørelser til daglig leder, styret og revisor

Selskapet har ingen egne ansatte, innleide konsulenter kommer frem av selskapets varekostnad.

Styrehonorar

Styrehonorar er utbetalt med kr 120 000
hvorav styreleder har mottatt kr 30 000

Revisor

Revisors årshonorar består av:

Lovpålagt revisjon	22 600
Tekn utarbeidelse årsregnskap og ligningspapirer	8 500
Andre tjenester	900
Sum	32 000

Beløp er oppført uten merverdiavgift

Note 7 Mellomværende med selskap i samme konsern

Selskapet har foretatt flere transaksjoner med selskap i samme konsern, der alle transaksjon er foretatt som en del av ordinær virksomhet og til armlengdes priser.

	2020	2019
Fordringer		
Trollfjord Kraft AS	14 675	6 537
Trollfjord AS	202 891	196 621
Trollfjord Nett AS	147 455	81 289
Trollfjord Bredbånd AS	253 511	72 590
IT Partner Harstad AS	383 633	355 126
Sum	1 002 165	712 163
Gjeld		
Leverandørgjeld til selskap i samme konsern	0	143 420
Hålogand IT partner	1 178 763	592 487
Lån fra Trollfjord Bredbånd AS	121 522	598 625
Sum	1 300 285	1 334 532

Lån fra Trollfjord Bredbånd AS til Trollfjord IKT Senter AS på opprinnelig 1,4 mill med 3% renter, og 3 års løpetid fra 2018.

TROLLFJORD IKT SENTER AS

SIDE 8



TROLLFJORD IKT SENTER AS

999 648 274

Note 8 Anleggsmidler

	Maskiner og anlegg	Sum
Anskaffelseskost pr. 01.01.20	2 827 151	2 827 151
+ Tilgang kjøpte driftsmidler	1 175 324	1 175 324
= Anskaffelseskost 31.12.20	4 002 475	4 002 475
Akkumulerte avskrivninger 31.12.20	2 330 836	2 330 836
= Bokført verdi 31.12.20	1 671 640	1 671 640
Årets ordinære avskrivninger	845 967	845 967
Økonomisk levetid	0-5 år	

TROLLFJORD IKT SENTER AS

SIDE 9

**Kontantstrømanalyse**

Trollfjord IKT Senter AS

	2020	2019
Kontantstrømmer fra operasjonelle aktiviteter		
Resultat før skattekostnad	959 572	627 891
Årets betalte skatter	-94 668	0
Tap/gevinst ved salg av anleggsmidler	0	0
Ordinære avskrivninger	845 967	700 508
Endring pensjonsforpliktelse	0	0
Endringer i varelager	0	0
Endring i kundefordringer	-295 793	-92 194
Endring i andre utestående fordringer	-121 214	194 427
Endring i leverandørgjeld	599 716	-567 967
Endring i andre tidsavgrensingsposter	-212 550	69 109
Netto kontantstrøm fra operasjonelle aktiviteter	1 681 030	931 774
Kontantstrømmer fra investeringsaktiviteter		
Innbetalinger ved salg av varige driftsmidler	0	0
Utbetalinger ved kjøp av varige driftsmidler	-1 175 324	-151 252
Korrigeringsanskaffelsekost driftsmidler	0	0
Netto kontantstrøm fra investeringsaktiviteter	-1 175 324	-151 252
Kontantstrømmer fra finansieringsaktiviteter		
Netto endring kassakreditt	0	0
Innbetaling ved opptak av netto kortsiktig gjeld	0	0
Utbetaling ved nedbetaling av kortsiktig gjeld	0	0
Innbetaling ved opptak av langsiktig gjeld	0	0
Utbetaling ved nedbetaling av langsiktig gjeld	-477 103	-463 054
Kapitalforhøyelse	0	0
Utbetaling utbytte	0	0
Utbetaling av konsernbidrag	0	0
Netto kontantstrøm fra finansieringsaktiviteter	-477 103	-463 054
Netto endring i kontanter	28 603	317 468
Beholdning av kontanter ved periodens begynnelse	1 037 256	719 788
Beholdning av kontanter ved periodens slutt	1 065 859	1 037 256