



ÅRSREGNSKAPET FOR REGNSKAPSÅRET 2023 - GENERELL INFORMASJON

Enheten

Organisasjonsnummer: 928 337 588
Organisasjonsform: Aksjeselskap
Foretaksnavn: CHEM ANCHOR INVEST VI AS
Forretningsadresse: Kalfarveien 57A
5022 BERGEN

Regnskapsår

Årsregnskapets periode: 01.01.2023 - 31.12.2023

Konsern

Morselskap i konsern: Ja
Konsernregnskap lagt ved: Nei

Regnskapsregler

Regler for små foretak benyttet: Ja
Benyttet ved utarbeidelsen av årsregnskapet til selskapet: Regnskapslovens alminnelige regler

Årsregnskapet fastsatt av kompetent organ

Bekreftet av representant for selskapet: Frank-Petter Kval
Dato for fastsettelse av årsregnskapet: 02.05.2024

Grunnlag for avgivelse

År 2023: Årsregnskapet er elektronisk innlevert
År 2022: Tall er hentet fra elektronisk innlevert årsregnskap fra 2023

Det er ikke krav til at årsregnskapet m.v. som sendes til Regnskapsregisteret er undertegnet. Kontrollen på at dette er utført ligger hos revisor/enhetens øverste organ. Sikkerheten ivaretas ved at innsender har rolle/rettighet for innsending av årsregnskapet via Altinn, og ved at det bekreftes at årsregnskapet er fastsatt av kompetent organ.

Brønnøysundregistrene, 13.08.2024



Resultatregnskap

Beløp i: NOK	Note	2023	2022
RESULTATREGNSKAP			
Kostnader			
Annen driftskostnad	1	137 935	135 542
Sum kostnader		137 935	135 542
Driftsresultat		-137 935	-135 542
Finansinntekter og finanskostnader			
Inntekt på investering i datterselskap		19 290 987	7 066 748
Annen renteinntekt		11 530	101
Annen finansinntekt		70 756	
Sum finansinntekter		19 373 273	7 066 849
Annen rentekostnad		99	
Annen finanskostnad		205 246	26 435
Sum finanskostnader		205 345	26 435
Netto finans		19 167 928	7 040 414
Ordinært resultat før skattekostnad		19 029 992	6 904 872
Skattekostnad på resultat	2	8 305	
Ordinært resultat etter skattekostnad		19 021 687	6 904 872
Årsresultat		19 021 687	6 904 872
Årsresultat etter minoritetsinteresser		19 021 687	6 904 872
Totalresultat		19 021 687	6 904 872
Overføringer og disponeringer			
Avsatt til annen egenkapital	5	19 021 687	6 904 872
Sum overføringer og disponeringer		19 021 687	6 904 872



Balanse

Beløp i: NOK	Note	2023	2022
BALANSE - EIENDELER			
Anleggsmidler			
Immaterielle eiendeler			
Finansielle anleggsmidler			
Investering i datterselskap		30 896 223	30 896 223
Investeringer i tilknyttet selskap	3		
Sum finansielle anleggsmidler		30 896 223	30 896 223
Sum anleggsmidler		30 896 223	30 896 223
Omløpsmidler			
Varer			
Bankinnskudd, kontanter og lignende			
Bankinnskudd, kontanter o.l.		126 587	112 033
Sum bankinnskudd, kontanter og lignende		126 587	112 033
Sum omløpsmidler		126 587	112 033
SUM EIENDELER		31 022 810	31 008 256
BALANSE - EGENKAPITAL OG GJELD			
Egenkapital			
Innskutt egenkapital			
Aksjekapital	4, 5	353 500	353 500
Overkurs	5	4 741 346	23 707 051
Annen innskutt egenkapital	5		
Sum innskutt egenkapital		5 094 846	24 060 551
Opptjent egenkapital			
Annen egenkapital	5	25 926 462	6 904 872
Sum opptjent egenkapital		25 926 462	6 904 872



Balanse

Beløp i: NOK	Note	2023	2022
Sum egenkapital		31 021 307	30 965 423
Sum langsiktig gjeld		0	0
Kortsiktig gjeld			
Leverandørgjeld		1 503	42 833
Betalbar skatt	2		
Sum kortsiktig gjeld		1 503	42 833
Sum gjeld		1 503	42 833
SUM EGENKAPITAL OG GJELD		31 022 810	31 008 256



Brønnøysundregistrene

ÅRSREGNSKAP FOR REGNSKAPSÅRET 2023 - GENERELL INFORMASJON

Journalnummer: 2024 721633

Enheten

Organisasjonsnummer: 928 337 588
Organisasjonsform: Aksjeselskap
Foretaksnavn: CHEM ANCHOR INVEST VI AS
Forretningsadresse: Kalfarveien 57A
5022 BERGEN

Regnskapsår

Årsregnskapets periode: 01.01.2023 - 31.12.2023

Konsern

Morselskap i konsern: Ja
Konsernregnskap lagt ved: Nei

Regnskapsregler

Regler for små foretak benyttet: Ja
Benyttet ved utarbeidelsen av
årsregnskapet til selskapet: Regnskapslovens alminnelige regler

Årsregnskapet fastsatt av kompetent organ

Bekreftet av representant for selskapet: Frank-Petter Kval
Dato for fastsettelse av årsregnskapet: 02.05.2024

Grunnlag for avgivelse

År 2023: Årsregnskap er elektronisk innlevert.
År 2022: Tall er hentet fra elektronisk innlevert årsregnskap fra 2023.

Det er ikke krav til at årsregnskapet m.v. som sendes til Regnskapsregisteret er undertegnet. Kontrollen på at dette er utført ligger hos revisor/enhetens øverste organ. Sikkerheten ivaretas ved at innsender har rolle/rettighet for innsending av årsregnskapet via Altinn, og ved at det bekreftes at årsregnskapet er fastsatt av kompetent organ.

Brønnøysundregistrene, 10.08.2024



Organisasjonsnr: 928 337 588
CHEM ANCHOR INVEST VI AS

RESULTATREGNSKAP

Beløp i: NOK	Note	2023	2022
RESULTATREGNSKAP			
Kostnader			
Annen driftskostnad	1	137 935	135 542
Sum kostnader		137 935	135 542
Driftsresultat		-137 935	-135 542
Finansinntekter og finanskostnader			
Inntekt på investering i datterselskap		19 290 987	7 066 748
Annen renteinntekt		11 530	101
Annen finansinntekt		70 756	
Sum finansinntekter		19 373 273	7 066 849
Annen rentekostnad		99	
Annen finanskostnad		205 246	26 435
Sum finanskostnader		205 345	26 435
Netto finans		19 167 928	7 040 414
Ordinært resultat før skattekostnad		19 029 992	6 904 872
Skattekostnad på resultat	2	8 305	
Ordinært resultat etter skattekostnad		19 021 687	6 904 872
Årsresultat		19 021 687	6 904 872
Årsresultat etter minoritetsinteresser		19 021 687	6 904 872
Totalresultat		19 021 687	6 904 872
Overføringer og disponeringer			
Avsatt til annen egenkapital	5	19 021 687	6 904 872
Sum overføringer og disponeringer		19 021 687	6 904 872



Sum kortsiktig gjeld	1 503	42 833
Sum gjeld	1 503	42 833
SUM EGENKAPITAL OG GJELD	31 022 810	31 008 256



Organisasjonsnr: 928 337 588
CHEM ANCHOR INVEST VI AS

NOTEOPPLYSNINGER - SELSKAP - alle poster oppgitt i hele tall

Note

Antall årsverk i regnskapsåret
0.00

Sum Beløp

Balanseført verdi 31.12. Varige driftsmidler Immaterielle eiend.

Konsernregnskap

Morselskapet sitt navn

Forretningskontor for morselskapet

Begrunnelse for at datterselskap er utelatt fra konsolideringen

Samlet beløp - tilknyttet selskap Årets Fjorårets

Samlet beløp - foretak i samme konsern Årets Fjorårets

Samlet beløp - foretak i samme konsern Årets Fjorårets

Samlet beløp - felles kontrollert virksomhet Årets Fjorårets

Pantstillelse Beløp

Beholdning av egne aksjer Antall Pålydende Andel av aksjek.



Til generalforsamlingen i Chem Anchor Invest VI AS

Uavhengig revisors beretning

Konklusjon

Vi har revidert årsregnskapet for Chem Anchor Invest VI AS som består av balanse per 31. desember 2023, resultatregnskap for regnskapsåret avsluttet per denne datoen og noter til årsregnskapet, herunder et sammendrag av viktige regnskapsprinsipper.

Etter vår mening oppfyller årsregnskapet gjeldende lovkrav, og gir årsregnskapet et rettviseende bilde av selskapets finansielle stilling per 31. desember 2023, og av dets resultater for regnskapsåret avsluttet per denne datoen i samsvar med regnskapslovens regler og god regnskapsskikk i Norge.

Grunnlag for konklusjonen

Vi har gjennomført revisjonen i samsvar med International Standards on Auditing (ISA-ene). Våre oppgaver og plikter i henhold til disse standardene er beskrevet nedenfor under *Revisors oppgaver og plikter ved revisjonen av årsregnskapet*. Vi er uavhengige av selskapet i samsvar med kravene i relevante lover og forskrifter i Norge og International Code of Ethics for Professional Accountants (inkludert internasjonale uavhengighetsstandarder) utstedt av International Ethics Standards Board for Accountants (IESBA-reglene), og vi har overholdt våre øvrige etiske forpliktelser i samsvar med disse kravene. Innhentet revisjonsbevis er etter vår vurdering tilstrekkelig og hensiktsmessig som grunnlag for vår konklusjon.

Styrets og daglig leders ansvar for årsregnskapet

Styret og daglig leder (ledelsen) er ansvarlige for å utarbeide årsregnskapet og for at det gir et rettviseende bilde i samsvar med regnskapslovens regler og god regnskapsskikk i Norge. Ledelsen er også ansvarlig for slik internkontroll som den finner nødvendig for å kunne utarbeide et årsregnskap som ikke inneholder vesentlig feilinformasjon, verken som følge av misligheter eller utilsiktede feil.

Ved utarbeidelsen av årsregnskapet må ledelsen ta standpunkt til selskapets evne til fortsatt drift og opplyse om forhold av betydning for fortsatt drift. Forutsetningen om fortsatt drift skal legges til grunn for årsregnskapet så lenge det ikke er sannsynlig at virksomheten vil bli avvirket.

Revisors oppgaver og plikter ved revisjonen av årsregnskapet

Vårt mål er å oppnå betryggende sikkerhet for at årsregnskapet som helhet ikke inneholder vesentlig feilinformasjon, verken som følge av misligheter eller utilsiktede feil, og å avgi en revisjonsberetning som inneholder vår konklusjon. Betryggende sikkerhet er en høy grad av sikkerhet, men ingen garanti for at en revisjon utført i samsvar med ISA-ene, alltid vil avdekke vesentlig feilinformasjon. Feilinformasjon kan oppstå som følge av misligheter eller utilsiktede feil. Feilinformasjon er å anse som vesentlig dersom den enkeltvis eller samlet med rimelighet kan forventes å påvirke de økonomiske beslutningene som brukerne foretar på grunnlag av årsregnskapet. For videre beskrivelse av revisors oppgaver og plikter vises det til: <https://revisorforeningen.no/revisjonsberetninger>

Bergen, 3. mai 2024

PricewaterhouseCoopers AS

Jon Haugervåg
Statsautorisert revisor
(elektronisk signert)

PricewaterhouseCoopers AS, Sandviksbodene 2A, Postboks 3984 - Sandviken, NO-5835 Bergen
T: 02316, org. no.: 987 009 713 MVA, www.pwc.no
Statsautoriserte revisorer, medlemmer av Den norske Revisorforening og autorisert regnskapsførerselskap



 Securely signed with Brevio

Revisjonsberetning

Signers:

Name	Method	Date
Haugervåg, Jon	BANKID	2024-05-03 16:05

This document package contains:

- Closing page (this page)
- The original document(s)
- The electronic signatures. These are not visible in the document, but are electronically integrated.



This file is sealed with a digital signature.
The seal is a guarantee for the authenticity
of the document.



Resultatregnskap
Chem Anchor Invest VI AS

DRIFTSINNEKTER OG DRIFTSKOSTNADER	NOTE	2023	2022
Annen driftskostnad	1	137 935	135 542
Sum driftskostnader		137 935	135 542
Driftsresultat		-137 935	-135 542
FINANSINNEKTER OG FINANSKOSTNADER			
Inntekt på investering i datterselskap		19 290 987	7 066 748
Annen renteinntekt		11 530	101
Annen finansinntekt		70 756	0
Annen rentekostnad		99	0
Annen finanskostnad		205 246	26 435
Resultat av finansposter		19 167 928	7 040 414
Resultat før skattekostnad		19 029 992	6 904 872
Skattekostnad på resultat	2	8 305	0
Årsresultat		19 021 687	6 904 872
OVERFØRINGER			
Avsatt til annen egenkapital	5	19 021 687	6 904 872
Sum overføringer		19 021 687	6 904 872



Balanse
Chem Anchor Invest VI AS


EIENDELER	NOTE	2023	2022
ANLEGGSMIDLER			
FINANSIELLE ANLEGGSMIDLER			
Investeringer i datterselskap		30 896 223	30 896 223
Sum finansielle anleggsmidler		30 896 223	30 896 223
<hr/>			
Sum anleggsmidler		30 896 223	30 896 223
OMLØPSMIDLER			
Bankinnskudd, kontanter o.l.		126 587	112 033
Sum omløpsmidler		126 587	112 033
<hr/>			
Sum eiendeler		31 022 810	31 008 256





Balanse
Chem Anchor Invest VI AS

EGENKAPITAL OG GJELD	NOTE	2023	2022
EGENKAPITAL			
INNSKUTT EGENKAPITAL			
Aksjekapital	4, 5	353 500	353 500
Overkurs	5	4 741 346	23 707 051
Sum innskutt egenkapital		5 094 846	24 060 551
OPPTJENT EGENKAPITAL			
Annen egenkapital	5	25 926 462	6 904 872
Sum opptjent egenkapital		25 926 462	6 904 872
Sum egenkapital		31 021 307	30 965 423
GJELD			
KORTSIKTIG GJELD			
Leverandørgjeld		1 503	42 833
Sum kortsiktig gjeld		1 503	42 833
Sum gjeld		1 503	42 833
Sum egenkapital og gjeld		31 022 810	31 008 256

Bergen, 02.05.2024
Styret i Chem Anchor Invest VI AS


Torfin Eide (May 2, 2024 14:25 GMT+2)
Torfin Ernst Georg Eide
styreleder


Bjarne Sælensminde (May 2, 2024 15:32 GMT+2)
Bjarne Sælensminde
styremedlem


Erik W Nilsen (May 2, 2024 13:27 GMT+2)
Erik Werner Nilsen
styremedlem


Frank-Petter Kval (May 2, 2024 10:23 GMT+2)
Frank-Petter Kval
daglig leder



Noter til årsregnskapet for 2023

Regnskapsprinsipper

Årsregnskapet er satt opp i samsvar med regnskapsloven og god regnskapsskikk for små foretak.

Klassifisering av balanseposter

Eiendeler bestemt til varig eie eller bruk er klassifisert som anleggsmidler. Eiendeler som er knyttet til varekretsløpet er klassifisert som omløpsmidler. Fordringer klassifiseres som omløpsmidler hvis de skal tilbakebetales i løpet av ett år. For gjeld er analoge kriterier lagt til grunn. Første års avdrag på langsiktige fordringer og langsiktig gjeld klassifiseres likevel ikke som omløpsmiddel og kortsiktig gjeld.

Investeringer i andre selskaper

Kostmetoden brukes som prinsipp for investeringer i andre selskaper. Kostprisen økes når midler tilføres ved kapitalutvidelse, eller når det gis konsernbidrag til datterselskap. Mottatte utdelinger resultatføres i utgangspunktet som inntekt. Utdelinger som overstiger andel av opptjent egenkapital etter kjøpet føres som reduksjon av anskaffelseskost. Utbytte/konsernbidrag fra datterselskap regnskapsføres det samme året som datterselskapet avsetter beløpet. Utbytte fra andre selskaper regnskapsføres som finansinntekt når utbyttet er vedtatt.

Balansført beløp skrives ned til antatt virkelig verdi når den er lavere.

Fordringer

Kundefordringer og andre fordringer er oppført i balansen til pålydende etter fradrag for avsetning til forventet tap. Avsetning for tap gjøres på grunnlag av individuelle vurderinger av de enkelte. I tillegg gjøres det for øvrige kundefordringer en uspesifisert avsetning for å dekke antatt tap.

Utenlandsk valuta

Fordringer og gjeld i utenlandsk valuta vurderes etter kursen ved regnskapsårets slutt. Kursgevinster og kurstap knyttet til varesalg og varekjøp i utenlandsk valuta føres som salgsinntekter og varekostnad.

Skatt

Selskapet beskattes i henhold til skattereglene for rederiselskaper. Rederibeskatningsordningen gir skattefritak for rederioverskudd. Imidlertid vil finansoverskudd medføre beskatning med 22 %. Det avsettes ikke for utsatt skattefordel knyttet til fremførbart finansunderskudd.



Note 1 Lønnskostnader, antall ansatte, godtgjørelser, lån til ansatte m.v.

Det er ingen ansatte i selskapet.

Ytelser til ledende personer	Daglig leder	Styret
Lønn	0	0
Pensjonsutgifter	0	0
Annen godtgjørelse	0	0

Det er ikke gitt lån/sikkerhetsstillelse til daglig leder, styrets leder eller andre nærstående parter.

Kostnadsført godtgjørelse til revisor (inkl. mva)	2023
Revisjon	16 938
Utarbeidelse av årsregnskap og skattemelding	34 254
Sum godtgjørelse til revisor	51 191

Note 2 Skatt

Årets skattekostnad fremkommer slik:	2023	2022
Årets betalbare skatt	-	-
For mye (lite) avsatt i fjor	8 305	-
Sum Skattekostnad	8 305	-

Finansresultat	19 167 928	7 040 414
----------------	------------	-----------

Årets betalbare skatt fremkommer slik:	2023	2022
Skattepliktig finansoverskudd	-22 787	12 696
Skattesats	22 %	22 %
Årets betalbare skattegjeld	-	-

Midlertidige forskjeller

Skattepliktig finansunderskudd til fremføring	22 787	-
Grunnlag utsatt skatt	22 787	-

Utsatt skattefordel	-5 013	-
Ikke balanseført	5 013	-
Utsatt skatt i balanse	-	-



Note 3 Investeringer i tilknyttet selskap

Tilknyttet selskap:	Forretnings- kontor	Eierandel/ stemme- andel	Egenkapital siste år 100 %	Resultat siste år 100 %
Chem Tank Invest VI AS	Bergen, Norge	50,50 %	USD 6 533 951	USD 4 988 940

Note 4 Aksjekapital og aksjonærinformasjon

Aksjekapitalen på kr. 353 500 består av 3 535 aksjer à kr. 100.

Oversikt over de største aksjonærene 31.12.2023

Navn	Antall aksjer	Eierandel
Flu AS	700	20 %
Mexico Invest AS	560	16 %
Lønne Invest AS	385	11 %
Bankhaugen AS	280	8 %
Trumpy AS	210	6 %
Soliton Invest AS	210	6 %
Øvrige	1 190	34 %
Totalt	3 535	100 %

Aksjonærer med verv i selskapet

Torfin Eide (Soliton Invest AS)	Styreleder
Bjarne Sælensminde (Camelia AS)	Styremedlem
Frank-Petter Kval (Tailwind Management AS)	Daglig leder

Note 5 Egenkapital

	Aksjekapital	Overkurs	Annen egenkapital	Sum
Egenkapital 01.01.2023	353 500	23 707 051	6 904 872	30 965 423
Utbytte		-18 965 705	-97	-18 965 802
Årets resultat			19 021 687	19 021 687
Egenkapital 31.12.2023	353 500	4 741 346	25 926 462	31 021 307









FS Chem Anchor Invest VI AS 2023

Final Audit Report

2024-05-02


Created:	2024-05-02
By:	Frank Petter Kval (frank.petter.kval@tailwind.as)
Status:	Signed
Transaction ID:	CBJCHBCAABAAHCx3XvbnAlx0rH7ZVT9tJT2ahoPhcvZ4


"FS Chem Anchor Invest VI AS 2023" History


-  Document created by Frank Petter Kval (frank.petter.kval@tailwind.as)
2024-05-02 - 8:20:28 AM GMT
-  Document emailed to Torfin Eide (torfin.eide@hansa-tankers.com) for signature
2024-05-02 - 8:20:31 AM GMT
-  Document emailed to fpk@tailwind.as for signature
2024-05-02 - 8:20:31 AM GMT
-  Document emailed to erik@grew.no for signature
2024-05-02 - 8:20:31 AM GMT
-  Document emailed to Bjarne Saelensminde (bjarne@camship.no) for signature
2024-05-02 - 8:20:31 AM GMT
-  Email viewed by fpk@tailwind.as
2024-05-02 - 8:22:43 AM GMT
-  Signer fpk@tailwind.as entered name at signing as Frank-Petter Kval
2024-05-02 - 8:23:04 AM GMT
-  Document e-signed by Frank-Petter Kval (fpk@tailwind.as)
Signature Date: 2024-05-02 - 8:23:06 AM GMT - Time Source: server
-  Email viewed by erik@grew.no
2024-05-02 - 11:26:34 AM GMT
-  Signer erik@grew.no entered name at signing as Erik W Nilsen
2024-05-02 - 11:27:54 AM GMT
-  Document e-signed by Erik W Nilsen (erik@grew.no)
Signature Date: 2024-05-02 - 11:27:56 AM GMT - Time Source: server







 Email viewed by Torfin Eide (torfin.eide@hansa-tankers.com)
2024-05-02 - 12:25:13 PM GMT

 Document e-signed by Torfin Eide (torfin.eide@hansa-tankers.com)
Signature Date: 2024-05-02 - 12:25:22 PM GMT - Time Source: server

 Email viewed by Bjarne Saelensminde (bjarne@camship.no)
2024-05-02 - 1:31:53 PM GMT

 Document e-signed by Bjarne Saelensminde (bjarne@camship.no)
Signature Date: 2024-05-02 - 1:32:25 PM GMT - Time Source: server

 Agreement completed.
2024-05-02 - 1:32:25 PM GMT



Adobe Acrobat Sign