



ÅRSREGNSKAPET FOR REGNSKAPSÅRET 2019 - GENERELL INFORMASJON

Enheten

Organisasjonsnummer: 996 668 975
Organisasjonsform: Aksjeselskap
Foretaksnavn: RÅ TRANSPORT & UTLEIESERVICE AS
Forretningsadresse: Fortunaveien 10
3234 SANDEFJORD

Regnskapsår

Årsregnskapets periode: 01.01.2019 - 31.12.2019

Konsern

Morselskap i konsern: Nei

Regnskapsregler

Regler for små foretak benyttet: Ja
Benyttet ved utarbeidelsen av årsregnskapet til selskapet: Regnskapslovens alminnelige regler

Årsregnskapet fastsatt av kompetent organ

Bekreftet av representant for selskapet: AASLIE ROGER
Dato for fastsettelse av årsregnskapet: 01.12.2020

Grunnlag for avgivelse

År 2019: Årsregnskapet er elektronisk innlevert
År 2018: Tall er hentet fra elektronisk innlevert årsregnskap fra 2019

Det er ikke krav til at årsregnskapet m.v. som sendes til Regnskapsregisteret er undertegnet. Kontrollen på at dette er utført ligger hos revisor/enhetens øverste organ. Sikkerheten ivaretas ved at innsender har rolle/rettighet for innsending av årsregnskapet via Altinn, og ved at det bekreftes at årsregnskapet er fastsatt av kompetent organ.

Brønnøysundregistrene, 19.08.2021



Resultatregnskap

Beløp i: NOK	Note	2019	2018
RESULTATREGNSKAP			
Inntekter			
Salgsinntekt		1 956 952	2 298 665
Annen driftsinntekt			3 470
Sum inntekter		1 956 952	2 302 135
Kostnader			
Endring i beholdning av varer under tilvirkning og ferdig tilvirkede varer		3 041	
Varekostnad			96 960
Lønnskostnad	3	611 623	451 518
Avskrivning av driftsmidler og immaterielle eiendeler	2	61 580	33 543
Annen driftskostnad	3	1 740 392	1 831 017
Sum kostnader		2 416 636	2 413 038
Driftsresultat		-459 684	-110 903
Finansinntekter og finanskostnader			
Annen renteinntekt		12	238
Sum finansinntekter		12	238
Annen rentekostnad		68 358	70 803
Sum finanskostnader		68 358	70 803
Netto finans		-68 346	-70 565
Ordinært resultat før skattekostnad		-528 031	-181 468
Skattekostnad på ordinært resultat	5		
Ordinært resultat etter skattekostnad		-528 031	-181 468
Årsresultat	7	-528 031	-181 468
Årsresultat etter minoritetsinteresser		-528 031	-181 468
Totalresultat		-528 031	-181 468



Resultatregnskap

Beløp i: NOK	Note	2019	2018
Overføringer og disponeringer			
Udekket tap		-528 031	-181 468
Sum overføringer og disponeringer		-528 031	-181 468



Balanse

Beløp i: NOK	Note	2019	2018
BALANSE - EIENDELER			
Anleggsmidler			
Immaterielle eiendeler			
Utsatt skattefordel	5		
Varige driftsmidler			
Tomter, bygninger o.a. fast eiendom	2	118 647	145 427
Maskiner og anlegg	2	108 401	143 201
Skip og flytende installasjoner	2		
Driftsløsøre, inventar o.a. utstyr	2	1	1
Sum varige driftsmidler	2, 6	227 049	288 629
Finansielle anleggsmidler			
Investeringer i aksjer og andeler		1 000	1 000
Sum finansielle anleggsmidler		1 000	1 000
Sum anleggsmidler		228 049	289 629
Omløpsmidler			
Varer			
Sum varer			3 041
Fordringer			
Kundefordringer		64 094	178 749
Andre kortsiktige fordringer		50 037	91 939
Sum fordringer		114 131	270 688
Bankinnskudd, kontanter og lignende			
Bankinnskudd, kontanter o.l.	4		4 953
Sum bankinnskudd, kontanter og lignende			4 953
Sum omløpsmidler		114 131	278 682
SUM EIENDELER		342 180	568 311



Balanse


Beløp i: NOK	Note	2019	2018
BALANSE - EGENKAPITAL OG GJELD			
Egenkapital			
Innskutt egenkapital			
Aksjekapital	1	100 000	100 000
Beholdning av egne aksjer	1		
Sum innskutt egenkapital		100 000	100 000
Opptjent egenkapital			
Annen egenkapital	8		
Udekket tap		942 615	414 584
Sum opptjent egenkapital		-942 615	-414 584
Sum egenkapital	7	-842 615	-314 584
Gjeld			
Langsiktig gjeld			
Utsatt skatt	5		
Annen langsiktig gjeld			
Gjeld til kredittinstitusjoner		358 744	362 455
Sum annen langsiktig gjeld		358 744	362 455
Sum langsiktig gjeld		358 744	362 455
Kortsiktig gjeld			
Gjeld til kredittinstitusjoner		105 088	103 200
Leverandørgjeld		449 354	179 256
Betalbar skatt	5		
Skyldig offentlige avgifter		80 526	79 819
Annen kortsiktig gjeld		191 083	158 165
Sum kortsiktig gjeld		826 051	520 441
Sum gjeld		1 184 795	882 895
SUM EGENKAPITAL OG GJELD		342 180	568 311
POSTER UTENOM BALANSEN			
Garantistillelser	6		




Balanse

Beløp i: NOK	Note	2019	2018
Pantstillelser	6		



 Legally signed by
Roger Aaslie
15.01.2021

 Legally signed by
Ronald Lorang Aaslie
26.01.2021

Årsoppgjøret 2019

Rå Transport & Utleieservice AS

Innhold:

Resultat
Balanse
Noter



Org.nr: 996 668 975



Legally signed by
Roger Aaslie
15.01.2021

Legally signed by
Ronald Lorang Aaslie
26.01.2021

Resultatregnskap

Rå Transport & Utleieservice AS

Driftsinntekter og driftskostnader	Note	2019	2018
Salgsinntekt		1 956 952	2 298 665
Annen driftsinntekt		0	3 470
Sum driftsinntekter		1 956 952	2 302 135
Varekostnad		0	96 960
End. beh. varer u.tilv. og ferdigvarer		3 041	0
Lønnskostnad	3	611 623	451 518
Avskrivning av driftsmidler og immaterielle eiendeler	2	61 580	33 543
Annen driftskostnad	3	1 740 392	1 831 017
Sum driftskostnader		2 416 636	2 413 038
Driftsresultat		-459 684	-110 903
Finansinntekter og finanskostnader			
Annen renteinntekt		12	238
Annen rentekostnad		68 358	70 803
Resultat av finansposter		-68 346	-70 565
Ordinært resultat før skattekostnad		-528 031	-181 468
Ordinært resultat		-528 031	-181 468
Årsresultat	7	-528 031	-181 468
Overføringer			
Overført til udekket tap		528 031	181 468
Sum overføringer		-528 031	-181 468



Legally signed by
Roger Aaslie
15.01.2021

Legally signed by
Ronald Lorang Aaslie
26.01.2021

Balanse

Rå Transport & Utleieservice AS

Eiendeler	Note	2019	2018
Anleggsmidler			
Immaterielle eiendeler			
Varige driftsmidler			
Tomter, bygninger o.a. fast eiendom	2	118 647	145 427
Maskiner og anlegg	2	108 401	143 201
Driftsløsøre, inventar o.a. utstyr	2	1	1
Sum varige driftsmidler	2, 6	227 049	288 629
Finansielle anleggsmidler			
Investeringer i aksjer og andeler		1 000	1 000
Sum finansielle anleggsmidler		1 000	1 000
Sum anleggsmidler		228 049	289 629
Omløpsmidler			
Lager av varer og annen beholdning		0	3 041
Fordringer			
Kundefordringer		64 094	178 749
Andre kortsiktige fordringer		50 037	91 939
Sum fordringer		114 131	270 688
Investeringer			
Bankinnskudd, kontanter o.l.	4	0	4 953
Sum omløpsmidler		114 131	278 682
Sum eiendeler		342 180	568 311



Legally signed by
Roger Aaslie
15.01.2021

Legally signed by
Ronald Lorang Aaslie
26.01.2021

Balanse

Rå Transport & Utleieservice AS

Egenkapital og gjeld	Note	2019	2018
Egenkapital			
Innskutt egenkapital			
Aksjekapital	1	100 000	100 000
Sum innskutt egenkapital		100 000	100 000
Opptjent egenkapital			
Udekket tap		-942 615	-414 584
Sum opptjent egenkapital		-942 615	-414 584
Sum egenkapital	7	-842 615	-314 584
Gjeld			
Avsetning for forpliktelseser			
Annen langsiktig gjeld			
Gjeld til kredittinstitusjoner		358 744	362 455
Sum annen langsiktig gjeld		358 744	362 455
Kortsiktig gjeld			
Gjeld til kredittinstitusjoner		105 088	103 200
Leverandørgjeld		449 354	179 256
Skyldig offentlige avgifter		80 526	79 819
Annen kortsiktig gjeld		191 083	158 165
Sum kortsiktig gjeld		826 051	520 441
Sum gjeld		1 184 795	882 895
Sum egenkapital og gjeld		342 180	568 311

01.12.2020

Styret i Rå Transport & Utleieservice AS

AASLIE RONALD
styremedlem



Legally signed by
Roger Aaslie
15.01.2021

Legally signed by
Ronald Lorang Aaslie
26.01.2021

Noter

Rå Transport & Utleieservice AS

Regnskapsprinsipper

Årsregnskapet er satt opp i samsvar med regnskapsloven og NRS 8 - God regnskapskikk for små foretak.

Driftsinntekter

Inntektsføring ved salg av varer skjer på leveringstidspunktet. Tjenester inntektsføres etter hvert som de leveres.

Skatt

Skattekostnaden i resultatregnskapet omfatter både periodens betalbare skatt og endring i utsatt skatt. Utsatt skatt er beregnet med 22 % på grunnlag av de midlertidige forskjeller som eksisterer mellom regnskapsmessige og skattemessige verdier, samt ligningsmessig underskudd til fremføring ved utgangen av regnskapsåret. Skatteøkende og skattereduserende midlertidige forskjeller som reverserer eller kan reverseres i samme periode er utlignet og nettoført.

Klassifisering og vurdering av anleggsmidler

Anleggsmidler omfatter eiendeler bestemt til varig eie og bruk. Anleggsmidler er vurdert til anskaffelseskost. Varige driftsmidler balanseføres og avskrives over driftsmidlets økonomiske levetid. Avskrivningsperioden for fast eiendom anskaffet etter 2009 er dekomponert i en del som gjelder råbygget og en del som gjelder faste tekniske installasjoner. Varige driftsmidler nedskrives til gjenvinnbart beløp ved verdifall som forventes ikke å være forbigående. Gjenvinnbart beløp er det høyeste av netto salgsverdi og verdi i bruk. Verdi i bruk er nåverdi av fremtidige kontantstrømmer knyttet til eiendelen. Nedskrivningen reverseres når grunnlaget for nedskrivningen ikke lenger er til stede.

Klassifisering og vurdering av omløpsmidler

Omløpsmidler og kortsiktig gjeld omfatter normalt poster som forfaller til betaling innen ett år etter balansedagen, samt poster som knytter seg til varekretsløpet. Omløpsmidler vurderes til laveste verdi av anskaffelseskost og virkelig verdi.

Fordringer

Kundefordringer og andre fordringer oppføres til pålydende etter fradrag for avsetning til forventet tap. Avsetning til tap gjøres på grunnlag av en individuell vurdering av de enkelte fordringene.

Note 1 Aksjonærer

Aksjekapitalen i Rå Transport & Utleieservice AS pr. 31.12 består av:

	Antall	Pålydende	Bokført
Ordinære aksjer	1 000	100,00	100 000
Sum	1 000		100 000

Eierstruktur

De største aksjonærene i % pr. 31.12 var:

	Ordinære	Eierandel	Stemmeandel
AASLIE ROGER	550	55,0	55,0
AASLIE RONALD	450	45,0	45,0
Totalt antall aksjer	1 000	100,0	100,0


Rå Transport & Utleieservice AS


Org.nr: 996 668 975



Noter

Rå Transport & Utleieservice AS

 Legally signed by
Roger Aaslie
15.01.2021

 Legally signed by
Ronald Lorang Aaslie
26.01.2021

Aksjer og opsjoner eiet av medlemmer i styret og daglig leder:

Navn	Verv	Ordinære
AASLIE RONALD	styremedlem	450
AASLIE ROGER	Daglig leder	550

Note 2 Anleggsmidler

	Maskiner og anlegg	Sum
Anskaffelseskost pr. 01.01.19	415 714	415 714
= Anskaffelseskost 31.12.19	415 714	415 714
Akkumulerte avskrivninger 31.12.19	188 666	188 666
= Bokført verdi 31.12.19	227 048	227 048
Årets ordinære avskrivninger	61 580	61 580
Økonomisk levetid	5-10 år	

Note 3 Lønnskostnader og ytelser, godtgjørelser til daglig leder, styret og revisor

Lønnskostnader	2019	2018
Lønninger	509 945	366 757
Arbeidsgiveravgift	74 863	54 416
Andre ytelser	26 815	30 345
Sum	611 623	451 518

Selskapet har i 2019 sysselsatt 1 årsverk.

Pensjonsforpliktelser

Selskapet er pliktig til å ha tjenestepensjonsordning etter lov om obligatorisk tjenestepensjon. Selskapets pensjonsordninger tilfredsstiller kravene i denne lov.

Ytelser til ledende personer	Daglig leder	Styret
Lønn	490612	0
Annen godtgjørelse	4392	0
Sum	495 004	0

Det er ikke ytt lån eller sikkerhetsstillelse til ledene personer/aksjonærer. Rå Transport & Utleieservice AS har valgt bort revisjon.

Skylding skattetrekk 31.12.2019 var kr 5 927,-. Saldo på skattetrekkkonto var kr 0 på samme tidspunkt.



Legally signed by
Roger Aaslie
15.01.2021

Legally signed by
Ronald Lorang Aaslie
26.01.2021

Noter

Rå Transport & Utleieservice AS

Note 4 Bankinnskudd

Innestående midler på skattetrekkskonto (bundne midler) er på kr. 0.

Note 5 Skatt

Årets skattekostnad	2019	2018
Resultatført skatt på ordinært resultat:		
Betalbar skatt	0	0
Endring i utsatt skattefordel	0	0
Skattekostnad ordinært resultat	0	0
Skattepliktig inntekt:		
Ordinært resultat før skatt	-528 031	-181 468
Permanente forskjeller	0	0
Endring i midlertidige forskjeller	16 249	0
Skattepliktig inntekt	-511 781	-181 468
Betalbar skatt i balansen:		
Betalbar skatt på årets resultat	0	0
Sum betalbar skatt i balansen	0	0

Skatteeffekten av midlertidige forskjeller og underskudd til fremføring som har gitt opphav til utsatt skatt og utsatte skattefordeler, spesifisert på typer av midlertidige forskjeller:

	2019	2018	Endring
Varige driftsmidler	45 726	61 975	16 249
Sum	45 726	61 975	16 249
Akkumulert fremførbart underskudd	-1 101 633	-589 852	511 781
Inngår ikke i beregningen av utsatt skatt	1 055 908	527 877	-528 031
Grunnlag for utsatt skattefordel	0	0	0
Utsatt skattefordel (22 %)	0	0	0

I henhold til God regnskapsskikk for små foretak balanseføres ikke utsatt skattefordel.



Noter

Rå Transport & Utleieservice AS

Legally signed by
Roger Aaslie
15.01.2021

Legally signed by
Ronald Lorang Aaslie
26.01.2021

Note 6 Garantier

DNB har stillet garanti på kr 77 000,- for løyve til Vestfold Fylkeskommune.

Note 7 Egenkapital

	Aksjekapital	Overkurs	Annen Innskutt egenkapital	Annen egenkapital	Sum egenkapital
Pr. 31.12.2018	100 000	0	0	-414584	-314 584
Pr 01.01.2019	100 000	0	0	-414 584	-314 584
Årets resultat				-528 031	-528 031
Pr 31.12.2019	100 000	0	0	-942 615	-842 615

Note 8 Fortsatt drift

Resultatet for 2019 viser et underskudd på kr. -528 031 etter skatt, mot kr. -181 468 i 2018. Soliditeten og likviditeten i selskapet er anstrengt. Rå Transport & Utleieservice ASs transport av varer og avfall vil fortsatt være verdifull. Inntektsregimet for driften gir ikke rom for store overskudd. Inntektsrammen for 2019 er noe svakere enn 2018 og er det fortsatt knyttet betydelig usikkerhet til hvordan inntektsregimet vil utvikle seg fremover. Forventet omsetning for 2020 er på samme nivå som 2019. Det er i 2020 gjort tiltak for å redusere kostnadene. Omsetningen forventer vi vil gi positive, men relativt lite bidrag til resultatet i årene som kommer. Styret vurderer at forutsetningene for fortsatt drift er til stede og legger det til grunn for sin virksomhet.