



ÅRSREGNSKAPET FOR REGNSKAPSÅRET 2025 - GENERELL INFORMASJON

Enheten

Organisasjonsnummer: 912 106 780
Organisasjonsform: Aksjeselskap
Foretaksnavn: P & P FACILITY SERVICES AS
Forretningsadresse: Austhagen 15
4322 SANDNES

Regnskapsår

Årsregnskapets periode: 01.01.2025 - 31.12.2025

Konsern

Morselskap i konsern: Nei

Regnskapsregler

Regler for små foretak benyttet: Ja
Benyttet ved utarbeidelsen av årsregnskapet til selskapet: Regnskapslovens alminnelige regler

Årsregnskapet fastsatt av kompetent organ

Bekreftet av representant for selskapet: Erna Christine Michelsen
Dato for fastsettelse av årsregnskapet: 06.03.2026

Grunnlag for avgivelse

År 2025: Årsregnskapet er elektronisk innlevert
År 2024: Tall er hentet fra elektronisk innlevert årsregnskap fra 2025

Det er ikke krav til at årsregnskapet m.v. som sendes til Regnskapsregisteret er undertegnet. Kontrollen på at dette er utført ligger hos revisor/enhetens øverste organ. Sikkerheten ivaretas ved at innsender har rolle/rettighet for innsending av årsregnskapet via Altinn, og ved at det bekreftes at årsregnskapet er fastsatt av kompetent organ.

Brønnøysundregistrene, 12.03.2026



Resultatregnskap

Beløp i: NOK	Note	2025	2024
RESULTATREGNSKAP			
Inntekter			
Salgsinntekt		5 187 835	5 219 139
Annen driftsinntekt		0	120
Sum inntekter		5 187 835	5 219 259
Kostnader			
Varekostnad		259 643	280 544
Lønnskostnad	1, 2	3 802 389	4 711 604
Avskrivning på varige driftsmidler og immaterielle eiendeler	3	53 133	32 716
Annen driftskostnad		799 114	1 257 986
Sum kostnader		4 914 279	6 282 850
Driftsresultat		273 556	-1 063 591
Finansinntekter og finanskostnader			
Annen renteinntekt		26 970	44 164
Annen finansinntekt		0	1 027
Sum finansinntekter		26 970	45 192
Annen rentekostnad		0	4 456
Annen finanskostnad		0	19
Sum finanskostnader		0	4 475
Netto finans		26 970	40 717
Resultat før skattekostnad		300 526	-1 022 874
Skattekostnad	4, 5	0	0
Årsresultat		300 526	-1 022 874
Overføringer og disponeringer			
Udekket tap	6	300 526	-1 022 874



Balanse

Beløp i: NOK	Note	2025	2024
BALANSE - EIENDELER			
Anleggsmidler			
Immaterielle eiendeler			
Sum immaterielle eiendeler		0	0
Varige driftsmidler			
Driftsløsøre, inventar, verktøy, kontormaskiner, ol.	3	201 396	144 009
Sum varige driftsmidler		201 396	144 009
Finansielle anleggsmidler			
Andre langsiktige fordringer		0	63 000
Sum finansielle anleggsmidler		0	63 000
Sum anleggsmidler		201 396	207 009
Omløpsmidler			
Varer			
Fordringer			
Kundefordringer		499 353	517 098
Andre kortsiktige fordringer		47 773	54 667
Sum fordringer		547 126	571 765
Investeringer			
Sum investeringer		0	0
Bankinnskudd, kontanter og lignende			
Bankinnskudd, kontanter og lignende	7	1 435 562	1 204 342
Sum bankinnskudd, kontanter og lignende		1 435 562	1 204 342
Sum omløpsmidler		1 982 688	1 776 106
SUM EIENDELER		2 184 084	1 983 115

BALANSE - EGENKAPITAL OG GJELD



Balanse

Beløp i: NOK	Note	2025	2024
Egenkapital			
Innskutt egenkapital			
Aksjekapital	6, 8	14 443 380	14 443 380
Sum innskutt egenkapital		14 443 380	14 443 380
Opptjent egenkapital			
Udekket tap	6	13 232 401	13 532 928
Sum opptjent egenkapital		-13 232 401	-13 532 928
Sum egenkapital		1 210 979	910 452
Gjeld			
Langsiktig gjeld			
Sum avsetninger for forpliktelser		0	0
Annen langsiktig gjeld			
Sum annen langsiktig gjeld		0	0
Kortsiktig gjeld			
Leverandørgjeld		67 980	52 262
Skyldige offentlige avgifter	7	527 093	384 185
Annen kortsiktig gjeld		378 032	636 216
Sum kortsiktig gjeld		973 105	1 072 663
Sum gjeld		973 105	1 072 663
SUM EGENKAPITAL OG GJELD		2 184 084	1 983 115



Brønnøysundregistrene

ÅRSREGNSKAP FOR REGNSKAPSÅRET 2025 - GENERELL INFORMASJON

Journalnummer: 2026 332580

Enheten

Organisasjonsnummer: 912 106 780
Organisasjonsform: Aksjeselskap
Foretaksnavn: P & P FACILITY SERVICES AS
Forretningsadresse: Austhagen 15
4322 SANDNES

Regnskapsår

Årsregnskapets periode: 01.01.2025 - 31.12.2025

Konsern

Morselskap i konsern: Nei

Regnskapsregler

Regler for små foretak benyttet: Ja
Benyttet ved utarbeidelsen av
årsregnskapet til selskapet: Regnskapslovens alminnelige regler

Årsregnskapet fastsatt av kompetent organ

Bekreftet av representant for selskapet: Erna Christine Michelsen
Dato for fastsettelse av årsregnskapet: 06.03.2026

Revisjon

Selskapet har besluttet at årsregnskapet
ikke skal revideres: Ja
Årsregnskapet er utarbeidet av ekstern
autorisert regnskapsfører: Ja
Ekstern autorisert regnskapsfører har i
løpet av regnskapsåret bistått ved den
løpende regnskapsføringen eller utført
andre tjenester for selskapet enn å
utarbeide årsregnskapet: Ja

Grunnlag for avgivelse

År 2025: Årsregnskap er elektronisk innlevert.
År 2024: Tall er hentet fra elektronisk innlevert årsregnskap fra 2025.

Det er ikke krav til at årsregnskapet m.v. som sendes til Regnskapsregisteret er undertegnet. Kontrollen på at dette er utført ligger hos revisor/enhetens øverste organ. Sikkerheten ivaretas ved at innsender har rolle/rettighet for innsending av årsregnskapet via Altinn, og ved at det bekreftes at årsregnskapet er fastsatt av kompetent organ.

Brønnøysundregistrene, 11.03.2026

Brønnøysundregistrene
Postadresse: Postboks 900, 8910 Brønnøysund
Telefon: 75 00 75 00
E-post: firmapost@brreg.no Internett: www.brreg.no
Organisasjonsnummer: 974 760 673



Organisasjonsnr: 912 106 780
P & P FACILITY SERVICES AS

RESULTATREGNSKAP

Beløp i: NOK	Note	2025	2024
RESULTATREGNSKAP			
Inntekter			
Salgsinntekt		5 187 835	5 219 139
Annen driftsinntekt		0	120
Sum inntekter		5 187 835	5 219 259
Kostnader			
Varekostnad		259 643	280 544
Lønnskostnad	1, 2	3 802 389	4 711 604
Avskrivning på varige driftsmidler og immaterielle eiendeler	3	53 133	32 716
Annen driftskostnad		799 114	1 257 986
Sum kostnader		4 914 279	6 282 850
Driftsresultat		273 556	-1 063 591
Finansinntekter og finanskostnader			
Annen renteinntekt		26 970	44 164
Annen finansinntekt		0	1 027
Sum finansinntekter		26 970	45 192
Annen rentekostnad		0	4 456
Annen finanskostnad		0	19
Sum finanskostnader		0	4 475
Netto finans		26 970	40 717
Resultat før skattekostnad		300 526	-1 022 874
Skattekostnad	4, 5	0	0
Årsresultat		300 526	-1 022 874
Overføringer og disponeringer			
Udekket tap	6	300 526	-1 022 874



Organisasjonsnr: 912 106 780
P & P FACILITY SERVICES AS

BALANSE

Beløp i: NOK	Note	2025	2024
BALANSE - EIENDELER			
Anleggsmidler			
Immaterielle eiendeler			
Sum immaterielle eiendeler		0	0
Varige driftsmidler			
Driftsløsøre, inventar, verktøy, kontormaskiner, ol.			
	3	201 396	144 009
Sum varige driftsmidler		201 396	144 009
Finansielle anleggsmidler			
Andre langsiktige fordringer			
		0	63 000
Sum finansielle anleggsmidler		0	63 000
Sum anleggsmidler		201 396	207 009
Omløpsmidler			
Varer			
Fordringer			
Kundefordringer			
		499 353	517 098
Andre kortsiktige fordringer			
		47 773	54 667
Sum fordringer		547 126	571 765
Investeringer			
Sum investeringer		0	0
Bankinnskudd, kontanter og lignende			
Bankinnskudd, kontanter og lignende			
	7	1 435 562	1 204 342
Sum bankinnskudd, kontanter og lignende		1 435 562	1 204 342
Sum omløpsmidler		1 982 688	1 776 106
SUM EIENDELER		2 184 084	1 983 115
BALANSE - EGENKAPITAL OG GJELD			
Egenkapital			
Innskutt egenkapital			
Aksjekapital	6, 8	14 443 380	14 443 380



Sum innskutt egenkapital		14 443 380	14 443 380
Opptjent egenkapital			
Udekket tap	6	13 232 401	13 532 928
Sum opptjent egenkapital		-13 232 401	-13 532 928
Sum egenkapital		1 210 979	910 452
Gjeld			
Langsiktig gjeld			
Sum avsetninger for forpliktelser		0	0
Annen langsiktig gjeld		0	0
Sum annen langsiktig gjeld		0	0
Kortsiktig gjeld			
Leverandørgjeld		67 980	52 262
Skyldige offentlige avgifter	7	527 093	384 185
Annen kortsiktig gjeld		378 032	636 216
Sum kortsiktig gjeld		973 105	1 072 663
Sum gjeld		973 105	1 072 663
SUM EGENKAPITAL OG GJELD		2 184 084	1 983 115



Organisasjonsnr: 912 106 780
P & P FACILITY SERVICES AS

NOTEOPPLYSNINGER - SELSKAP - alle poster oppgitt i hele tall

Note

Regnskapsprinsipper

Årsregnskapet er satt opp i samsvar med regnskapsloven og god regnskapsskikk for små foretak.

Salgsinntekter

Inntektsføring ved salg av

varer skjer på leveringstidspunktet. Tjenester inntektsføres etter hvert som de leveres.

Klassifisering og vurdering av balanseposter

Anleggsmidler

er eiendeler bestemt til varig eie eller bruk. Eiendeler som er knyttet til varekretsløpet er klassifisert som omløpsmidler. Fordringer klassifiseres som omløpsmidler hvis de forfaller til betaling innen ett år etter transaksjonsdagen. Tilsvarende klassifiseres gjeld som kortsiktig hvis gjelden forfaller til betaling innen ett år.

Omløpsmidler vurderes til

laveste av anskaffelseskost og virkelig verdi. Kortsiktig gjeld

balanseføres til nominelt beløp på etableringstidspunktet. Anleggsmidler

vurderes til anskaffelseskost. Varige anleggsmidler avskrives etter en

fornuftig avskrivningsplan. Anleggsmidlene nedskrives til virkelig verdi

ved verdifall som ikke forventes å være forbigående. Langsiktig gjeld med

unntak av andre avsetninger balanseføres til nominelt beløp på

etableringstidspunktet.

Fordringer

Kundefordringer og andre fordringer er

oppført i balansen til pålydende etter fradrag for avsetning til forventet

tap. Avsetning til tap gjøres på grunnlag av individuelle vurderinger av de

enkelte fordringene.

Varige driftsmidler

Varige driftsmidler balanseføres

og avskrives over driftsmidlenes levetid dersom de har antatt levetid over

3 år og har en kostpris som overstiger kr 30 000. Direkte vedlikehold av

driftsmidler kostnadsføres løpende under driftskostnader, mens påkostninger

eller forbedringer tillegges driftsmidlets kostpris og avskrives i takt med

driftsmidlet.

Forøvrig er følgende regnskapsprinsipper

anvendt:

Leieavtaler er ikke balanseført.

Selskapet har ikke endret

regnskapsprinsipp fra 2024 til 2025.

Note

1

Antall årsverk i regnskapsåret

6.00

Note

2

Spesifisering av resultatregnskapet



Lønnskostnader

<u>Lønn</u>	<u>Årets</u>	<u>Fjorårets</u>
	3129254.00	3970322.00
<u>Folketrygdavgift</u>	<u>Årets</u>	<u>Fjorårets</u>
	495360.00	573559.00
<u>Pensjonskostnader</u>	<u>Årets</u>	<u>Fjorårets</u>
	80881.00	101153.00
<u>Andre ytelser</u>	<u>Årets</u>	<u>Fjorårets</u>
	96893.00	66570.00
<u>Sum lønnskostnader</u>	<u>Årets</u>	<u>Fjorårets</u>
	3802389.00	4711604.00

Note

3

Varige driftsmidler og immaterielle eiendeler

<u>Anskaffelseskost 01.01.</u>	<u>Varige driftsmidler</u>	<u>Immaterielle eiend.</u>
	717590.00	0.00
<u>Tilgang i året</u>	<u>Varige driftsmidler</u>	<u>Immaterielle eiend.</u>
	110520.00	0.00
<u>Anskaffelseskost 31.12.</u>	<u>Varige driftsmidler</u>	<u>Immaterielle eiend.</u>
	828110.00	0.00
<u>Samlede av-/nedskrivn.</u>	<u>Varige driftsmidler</u>	<u>Immaterielle eiend.</u>
	626714.00	0.00
<u>Balanseført verdi 31.12.</u>	<u>Varige driftsmidler</u>	<u>Immaterielle eiend.</u>
	201396.00	0.00
<u>Årets av-/nedskrivn.</u>	<u>Varige driftsmidler</u>	<u>Immaterielle eiend.</u>
	53133.00	0.00

Anskaffelseskost - balanseførte lånekostnader, egentilvirkede anleggsmidler

Goodwill spesifisert for hvert enkelt virksomhetskjøp

Avskrivningsplan for goodwill som er lenger enn fem år - begrunnelse

Mer om varige driftsmidler/immaterielle eiendeler



Årsregnskap for
P & P FACILITY SERVICES AS

912106780

Regnskapsår
01.01.2025 - 31.12.2025



P & P FACILITY SERVICES AS
912 106 780

Resultatregnskap

	Note	2025	2024
Driftsinntekter			
Salgsinntekt		5 187 835	5 219 139
Annen driftsinntekt		0	120
Sum driftsinntekter		5 187 835	5 219 259
Driftskostnader			
Varekostnad		-259 643	-280 544
Lønnskostnad	1, 2	-3 802 389	-4 711 604
Avskrivning på varige driftsmidler og immaterielle eiendeler	3	-53 133	-32 716
Annen driftskostnad		-799 114	-1 257 986
Sum driftskostnader		-4 914 279	-6 282 850
Driftsresultat		273 556	-1 063 591
Finansinntekter			
Annen renteinntekt		26 970	44 164
Annen finansinntekt		0	1 027
Sum finansinntekter		26 970	45 192
Finanskostnader			
Annen rentekostnad		0	-4 456
Annen finanskostnad		0	-19
Sum finanskostnader		0	-4 475
Netto finans		26 970	40 717
Resultat før skattekostnad		300 526	-1 022 874
Skattekostnad	4, 5	0	0
Årsresultat		300 526	-1 022 874
Overføringer			
Udekket tap	6	300 526	-1 022 874
Sum overføringer		300 526	-1 022 874



P & P FACILITY SERVICES AS
912 106 780

Balanse

	Note	31.12.2025	31.12.2024
EIENDELER			
Anleggsmidler			
Varige driftsmidler			
Driftsløsøre, inventar, verktøy, kontormaskiner, ol.	3	201 396	144 009
Sum varige driftsmidler		201 396	144 009
Finansielle anleggsmidler			
Andre langsiktige fordringer		0	63 000
Sum finansielle anleggsmidler		0	63 000
Sum anleggsmidler		201 396	207 009
Omløpsmidler			
Fordringer			
Kundefordringer		499 353	517 098
Andre kortsiktige fordringer		47 773	54 667
Sum fordringer		547 126	571 765
Bankinnskudd, kontanter og lignende			
Bankinnskudd, kontanter og lignende	7	1 435 562	1 204 342
Sum bankinnskudd, kontanter og lignende		1 435 562	1 204 342
Sum omløpsmidler		1 982 688	1 776 106
SUM EIENDELER		2 184 084	1 983 115



P & P FACILITY SERVICES AS
912 106 780

Balanse

	Note	31.12.2025	31.12.2024
EGENKAPITAL OG GJELD			
Egenkapital			
Innskutt egenkapital			
Aksjekapital	6, 8	14 443 380	14 443 380
Sum innskutt egenkapital		14 443 380	14 443 380
Opptjent egenkapital			
Udekket tap	6	-13 232 401	-13 532 928
Sum opptjent egenkapital		-13 232 401	-13 532 928
Sum egenkapital		1 210 979	910 452
Gjeld			
Kortsiktig gjeld			
Leverandørgjeld		67 980	52 262
Skyldige offentlige avgifter	7	527 093	384 185
Annen kortsiktig gjeld		378 032	636 216
Sum kortsiktig gjeld		973 105	1 072 663
Sum gjeld		973 105	1 072 663
SUM EGENKAPITAL OG GJELD		2 184 084	1 983 115

SANDNES, 06.03.2026

Kjell Narve Netland
styrets leder / daglig leder



P & P FACILITY SERVICES AS
912 106 780

Noter

Arten av virksomhet og hvor virksomheten drives

Selskapet driver med renhold og holder til i Sandnes.

Regnskapsprinsipper

Årsregnskapet er satt opp i samsvar med regnskapsloven og god regnskapsskikk for små foretak.

Salgsinntekter

Inntektsføring ved salg av varer skjer på leveringstidspunktet. Tjenester inntektsføres etter hvert som de leveres.

Klassifisering og vurdering av balanseposter

Anleggsmidler er eiendeler bestemt til varig eie eller bruk. Eiendeler som er knyttet til varekretsløpet er klassifisert som omløpsmidler. Fordringer klassifiseres som omløpsmidler hvis de forfaller til betaling innen ett år etter transaksjonsdagen. Tilsvarende klassifiseres gjeld som kortsiktig hvis gjelden forfaller til betaling innen ett år.

Omløpsmidler vurderes til laveste av anskaffelseskost og virkelig verdi. Kortsiktig gjeld balanseføres til nominelt beløp på etableringstidspunktet. Anleggsmidler vurderes til anskaffelseskost. Varige anleggsmidler avskrives etter en fornuftig avskrivningsplan. Anleggsmidlene nedskrives til virkelig verdi ved verdifall som ikke forventes å være forbigående. Langsiktig gjeld med unntak av andre avsetninger balanseføres til nominelt beløp på etableringstidspunktet.

Fordringer

Kundefordringer og andre fordringer er oppført i balansen til pålydende etter fradrag for avsetning til forventet tap. Avsetning til tap gjøres på grunnlag av individuelle vurderinger av de enkelte fordringene.

Varige driftsmidler

Varige driftsmidler balanseføres og avskrives over driftsmidlenes levetid dersom de har antatt levetid over 3 år og har en kostpris som overstiger kr 30 000. Direkte vedlikehold av driftsmidler kostnadsføres løpende under driftskostnader, mens påkostninger eller forbedringer tillegges driftsmidlets kostpris og avskrives i takt med driftsmidlet.

Forøvrig er følgende regnskapsprinsipper anvendt:

Leieavtaler er ikke balanseført.

Selskapet har ikke endret regnskapsprinsipp fra 2024 til 2025.



P & P FACILITY SERVICES AS
912 106 780

Note 1 - Antall årsverk

Antall årsverk sysselsatt i regnskapsåret: 6

Note 2 - Lønnskostnader

Spesifikasjon av lønnskostnader	2025	2024
Lønn	3 129 254	3 970 322
Arbeidsgiveravgift	495 360	573 559
Pensjonskostnader	80 881	101 153
Andre relaterte ytelser	96 893	66 570
Sum	3 802 389	4 711 604

Note 3 - Varige driftsmidler og immaterielle eiendeler

	Varige driftsmidler
Anskaffelseskost 01.01.	717 590
Tilgang i året	110 520
Avgang i året	0
Anskaffelseskost 31.12.	828 110
Samlede avskrivninger, nedskrivninger og reverseringer av nedskrivninger	-626 714
Balanseført verdi per 31.12.	201 396
Avskrivninger, nedskrivninger og reverseringer av nedskrivninger i regnskapsåret	53 133

Note 4 - Spesifisering av skatt

Skattepliktig inntekt	2025	2024
Resultat før skatt	300 526	-1 022 874
+/- Endring i midlertidige forskjeller	-1 335	-4 418
- Anvendelse av fremførbart underskudd	-299 192	0
Skattepliktig inntekt	0	-1 027 292

Note 5 - Midlertidige forskjeller - utsatt skatt/skattefordel

Utsatt skatt/utsatt skattefordel i balansen avsettes på grunnlag av forskjeller mellom regnskapsmessige og skattemessige verdier i henhold til norsk regnskapsstandard for skatt.

Midlertidige skatteøkende og skattereduserende forskjeller som kan utlignes er nettoført.

Midlertidige forskjeller knyttet til:	01.01.2025	31.12.2025	Endring
Anleggsmidler	-15 857	-14 913	-944
Omløpsmidler	10 688	11 079	-391
Fremførbart underskudd	-13 511 472	-13 212 280	-299 192
Netto forskjeller	-13 516 641	-13 216 114	-300 526
Skattereduserende forskjeller som ikke kan utlignes	13 516 641	13 216 114	300 526
Sum midlertidige forskjeller som inngår i grunnlag for utsatt skatt/skattefordel	0	0	0
Utsatt skatt 31.12.2025 basert på 22 %	0	0	0



P & P FACILITY SERVICES AS
912 106 780

Note 6 - Egenkapital

	Aksjekapital	Udekket tap	Sum
Egenkapital 31.12.2024	14 443 380	-13 532 928	910 452
Årsresultat	0	300 526	300 526
Egenkapital 31.12.2025	14 443 380	-13 232 401	1 210 979


Note 7 - Bankinnskudd

	31.12.2025
I posten for bankinnskudd inngår egen konto for bundne skattetreksmidler med	256 831
Skyldig skattetrekk	-256 395

Note 8 - Aksjekapital

Aksjeklasse	Antall aksjer	Aksjenes pålydende	Bokført verdi
Ordinære	1 444 338	10	14 443 380


Aksjonærer	Antall aksjer	Eierandel %	Aksjeklasse
Kjell Narve Netland	1 444 338	100,00	Ordinære



Årsregnskap for
P & P FACILITY SERVICES AS
912106780
Regnskapsår
01.01.2025 - 31.12.2025



P & P FACILITY SERVICES AS
912 106 780




Resultatregnskap

	Note	2025	2024
Driftsinntekter			
Salgsinntekt		5 187 835	5 219 139
Annen driftsinntekt		0	120
Sum driftsinntekter		5 187 835	5 219 259
Driftskostnader			
Varekostnad		-259 643	-280 544
Lønnskostnad	1, 2	-3 802 389	-4 711 604
Avskrivning på varige driftsmidler og immaterielle eiendeler	3	-53 133	-32 716
Annen driftskostnad		-799 114	-1 257 986
Sum driftskostnader		-4 914 279	-6 282 850
Driftsresultat		273 556	-1 063 591
Finansinntekter			
Annen renteinntekt		26 970	44 164
Annen finansinntekt		0	1 027
Sum finansinntekter		26 970	45 192
Finanskostnader			
Annen rentekostnad		0	-4 456
Annen finanskostnad		0	-19
Sum finanskostnader		0	-4 475
Netto finans		26 970	40 717
Resultat før skattekostnad		300 526	-1 022 874
Skattekostnad	4, 5	0	0
Årsresultat		300 526	-1 022 874
Overføringer			
Udekket tap	6	300 526	-1 022 874
Sum overføringer		300 526	-1 022 874



P & P FACILITY SERVICES AS
912 106 780




Balanse

	Note	31.12.2025	31.12.2024
EIENDELER			
Anleggsmidler			
Varige driftsmidler			
Driftsløsøre, inventar, verktøy, kontormaskiner, ol.	3	201 396	144 009
Sum varige driftsmidler		201 396	144 009
Finansielle anleggsmidler			
Andre langsiktige fordringer		0	63 000
Sum finansielle anleggsmidler		0	63 000
Sum anleggsmidler		201 396	207 009
Omløpsmidler			
Fordringer			
Kundefordringer		499 353	517 098
Andre kortsiktige fordringer		47 773	54 667
Sum fordringer		547 126	571 765
Bankinnskudd, kontanter og lignende			
Bankinnskudd, kontanter og lignende	7	1 435 562	1 204 342
Sum bankinnskudd, kontanter og lignende		1 435 562	1 204 342
Sum omløpsmidler		1 982 688	1 776 106
SUM EIENDELER		2 184 084	1 983 115



P & P FACILITY SERVICES AS
912 106 780



Balanse


	Note	31.12.2025	31.12.2024
EGENKAPITAL OG GJELD			
Egenkapital			
Innskutt egenkapital			
Aksjekapital	6, 8	14 443 380	14 443 380
Sum innskutt egenkapital		14 443 380	14 443 380
Opptjent egenkapital			
Udekket tap	6	-13 232 401	-13 532 928
Sum opptjent egenkapital		-13 232 401	-13 532 928
Sum egenkapital		1 210 979	910 452
Gjeld			
Kortsiktig gjeld			
Leverandørgjeld		67 980	52 262
Skyldige offentlige avgifter	7	527 093	384 185
Annen kortsiktig gjeld		378 032	636 216
Sum kortsiktig gjeld		973 105	1 072 663
Sum gjeld		973 105	1 072 663
SUM EGENKAPITAL OG GJELD		2 184 084	1 983 115

SANDNES, 06.03.2026

Kjell Narve Netland
styrets leder / daglig leder



P & P FACILITY SERVICES AS
912 106 780



Noter

Arten av virksomhet og hvor virksomheten drives

Selskapet driver med renhold og holder til i Sandnes.

Regnskapsprinsipper

Årsregnskapet er satt opp i samsvar med regnskapsloven og god regnskapsskikk for små foretak.

Salgsinntekter

Inntektsføring ved salg av varer skjer på leveringstidspunktet. Tjenester inntektsføres etter hvert som de leveres.

Klassifisering og vurdering av balanseposter

Anleggsmidler er eiendeler bestemt til varig eie eller bruk. Eiendeler som er knyttet til varekretsløpet er klassifisert som omløpsmidler. Fordringer klassifiseres som omløpsmidler hvis de forfaller til betaling innen ett år etter transaksjonsdagen. Tilsvarende klassifiseres gjeld som kortsiktig hvis gjelden forfaller til betaling innen ett år.

Omløpsmidler vurderes til laveste av anskaffelseskost og virkelig verdi. Kortsiktig gjeld balanseføres til nominelt beløp på etableringstidspunktet. Anleggsmidler vurderes til anskaffelseskost. Varige anleggsmidler avskrives etter en fornuftig avskrivningsplan. Anleggsmidlene nedskrives til virkelig verdi ved verdifall som ikke forventes å være forbigående. Langsiktig gjeld med unntak av andre avsetninger balanseføres til nominelt beløp på etableringstidspunktet.

Fordringer

Kundefordringer og andre fordringer er oppført i balansen til pålydende etter fradrag for avsetning til forventet tap. Avsetning til tap gjøres på grunnlag av individuelle vurderinger av de enkelte fordringene.

Varige driftsmidler

Varige driftsmidler balanseføres og avskrives over driftsmidlenes levetid dersom de har antatt levetid over 3 år og har en kostpris som overstiger kr 30 000. Direkte vedlikehold av driftsmidler kostnadsføres løpende under driftskostnader, mens påkostninger eller forbedringer tillegges driftsmidlets kostpris og avskrives i takt med driftsmidlet.

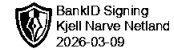
Forøvrig er følgende regnskapsprinsipper anvendt:

Leieavtaler er ikke balanseført.

Selskapet har ikke endret regnskapsprinsipp fra 2024 til 2025.



P & P FACILITY SERVICES AS
912 106 780



Note 1 - Antall årsverk

Antall årsverk sysselsatt i regnskapsåret: 6

Note 2 - Lønnskostnader

Spesifikasjon av lønnskostnader	2025	2024
Lønn	3 129 254	3 970 322
Arbeidsgiveravgift	495 360	573 559
Pensjonskostnader	80 881	101 153
Andre relaterte ytelser	96 893	66 570
Sum	3 802 389	4 711 604

Note 3 - Varige driftsmidler og immaterielle eiendeler

	Varige driftsmidler
Anskaffelseskost 01.01.	717 590
Tilgang i året	110 520
Avgang i året	0
Anskaffelseskost 31.12.	828 110
Samlede avskrivninger, nedskrivninger og reverseringer av nedskrivninger	-626 714
Balanseført verdi per 31.12.	201 396
Avskrivninger, nedskrivninger og reverseringer av nedskrivninger i regnskapsåret	53 133

Note 4 - Spesifisering av skatt

Skattepliktig inntekt	2025	2024
Resultat før skatt	300 526	-1 022 874
+/- Endring i midlertidige forskjeller	-1 335	-4 418
- Anvendelse av fremførbart underskudd	-299 192	0
Skattepliktig inntekt	0	-1 027 292

Note 5 - Midlertidige forskjeller - utsatt skatt/skattefordel


Utsatt skatt/utsatt skattefordel i balansen avsettes på grunnlag av forskjeller mellom regnskapsmessige og skattemessige verdier i henhold til norsk regnskapsstandard for skatt.

Midlertidige skatteøkende og skattereduserende forskjeller som kan utlignes er nettoført.

Midlertidige forskjeller knyttet til:	01.01.2025	31.12.2025	Endring
Anleggsmidler	-15 857	-14 913	-944
Omløpsmidler	10 688	11 079	-391
Fremførbart underskudd	-13 511 472	-13 212 280	-299 192
Netto forskjeller	-13 516 641	-13 216 114	-300 526
Skattereduserende forskjeller som ikke kan utlignes	13 516 641	13 216 114	300 526
Sum midlertidige forskjeller som inngår i grunnlag for utsatt skatt/skattefordel	0	0	0
Utsatt skatt 31.12.2025 basert på 22 %	0	0	0



P & P FACILITY SERVICES AS
912 106 780



Note 6 - Egenkapital

	Aksjekapital	Udekket tap	Sum
Egenkapital 31.12.2024	14 443 380	-13 532 928	910 452
Årsresultat	0	300 526	300 526
Egenkapital 31.12.2025	14 443 380	-13 232 401	1 210 979

Note 7 - Bankinnskudd

	31.12.2025
I posten for bankinnskudd inngår egen konto for bundne skattetreksmidler med	256 831
Skyldig skattetrekk	-256 395

Note 8 - Aksjekapital

Aksjeklasse	Antall aksjer	Aksjenes pålydende	Bokført verdi
Ordinære	1 444 338	10	14 443 380

Aksjonærer	Antall aksjer	Eierandel %	Aksjeklasse
Kjell Narve Netland	1 444 338	100,00	Ordinære