



## ÅRSREGNSKAPET FOR REGNSKAPSÅRET 2025 - GENERELL INFORMASJON

### Enheten

Organisasjonsnummer: 923 490 027  
Organisasjonsform: Aksjeselskap  
Foretaksnavn: KGJ PARTNERSHIP VII AS  
Forretningsadresse: c/o Jebsen Asset Management AS  
Henrik Ibsens gate 100  
0255 OSLO

### Regnskapsår

Årsregnskapets periode: 01.01.2025 - 31.12.2025

### Konsern

Morselskap i konsern: Nei

### Regnskapsregler

Regler for små foretak benyttet: Ja  
Benyttet ved utarbeidelsen av årsregnskapet til selskapet: Forenklet IFRS

### Årsregnskapet fastsatt av kompetent organ

Bekreftet av representant for selskapet: Halvor Lundevall  
Dato for fastsettelse av årsregnskapet: 09.03.2026

### Grunnlag for avgivelse

År 2025: Årsregnskapet er elektronisk innlevert  
År 2024: Tall er hentet fra elektronisk innlevert årsregnskap fra 2025

*Det er ikke krav til at årsregnskapet m.v. som sendes til Regnskapsregisteret er undertegnet. Kontrollen på at dette er utført ligger hos revisor/enhetens øverste organ. Sikkerheten ivaretas ved at innsender har rolle/rettighet for innsending av årsregnskapet via Altinn, og ved at det bekreftes at årsregnskapet er fastsatt av kompetent organ.*

Brønnøysundregistrene, 13.05.2026



### Resultatregnskap

Beløp i: NOK	Note	2025	2024
<b>RESULTATREGNSKAP</b>			
<b>Inntekter</b>			
Urealisert verdiendring finansielle investeringer		-44 495 107	69 290 943
Realisert andel av utdelinger fra finansielle investeringer		46 891 416	14 442 070
<b>Sum inntekter</b>	2	<b>2 396 309</b>	<b>83 733 013</b>
<b>Kostnader</b>			
Annen driftskostnad	3	4 372 383	4 069 036
<b>Sum kostnader</b>		<b>4 372 383</b>	<b>4 069 036</b>
<b>Driftsresultat</b>		<b>-1 976 075</b>	<b>79 663 977</b>
<b>Finansinntekter og finanskostnader</b>			
Annen renteinntekt		1 182 262	610 957
Valutagevinst (agio)		326 184	1 488 192
<b>Sum finansinntekter</b>		<b>1 508 446</b>	<b>2 099 149</b>
Valutatap (disagio)		3 413 674	345 154
<b>Sum finanskostnader</b>		<b>3 413 674</b>	<b>345 154</b>
<b>Netto finans</b>		<b>-1 905 229</b>	<b>1 753 995</b>
<b>Resultat før skattekostnad</b>		<b>-3 881 303</b>	<b>81 417 972</b>
Skattekostnad på resultat	4	5 689 954	182 757
<b>Årsresultat</b>		<b>-9 571 257</b>	<b>81 235 215</b>
<b>Årsresultat etter minoritetsinteresser</b>		<b>-9 571 257</b>	<b>81 235 215</b>
<b>Totalresultat</b>		<b>-9 571 257</b>	<b>81 235 215</b>
<b>Overføringer og disponeringer</b>			
Avsatt til fond for vurderingsforskjeller		-44 495 107	69 290 943
Udekket tap			7 803 142
Overført til/fra annen egenkapital		34 923 850	4 141 131
<b>Sum overføringer og disponeringer</b>		<b>-9 571 257</b>	<b>81 235 215</b>



## Resultatregnskap

<b>Beløp i: NOK</b>	<b>Note</b>	<b>2025</b>	<b>2024</b>
---------------------	-------------	-------------	-------------

---



## Balanse

Beløp i: NOK	Note	2025	2024
<b>BALANSE - EIENDELER</b>			
<b>Anleggsmidler</b>			
<b>Immaterielle eiendeler</b>			
<b>Finansielle anleggsmidler</b>			
Investeringer	2	481 789 142	515 470 152
<b>Sum finansielle anleggsmidler</b>		<b>481 789 142</b>	<b>515 470 152</b>
<b>Sum anleggsmidler</b>		<b>481 789 142</b>	<b>515 470 152</b>
<b>Omløpsmidler</b>			
<b>Varer</b>			
<b>Bankinnskudd, kontanter og lignende</b>			
Bankinnskudd, kontanter o.l.	5	14 339 917	27 890 723
<b>Sum bankinnskudd, kontanter og lignende</b>		<b>14 339 917</b>	<b>27 890 723</b>
<b>Sum omløpsmidler</b>		<b>14 339 917</b>	<b>27 890 723</b>
<b>SUM EIENDELER</b>		<b>496 129 059</b>	<b>543 360 875</b>
<b>BALANSE - EGENKAPITAL OG GJELD</b>			
<b>Egenkapital</b>			
<b>Innskutt egenkapital</b>			
Aksjekapital	6	35 820 000	35 820 000
Overkurs		279 396 000	322 380 000
Annen innskutt egenkapital		-181 432	-181 432
<b>Sum innskutt egenkapital</b>		<b>315 034 568</b>	<b>358 018 568</b>
<b>Opptjent egenkapital</b>			
Fond for urealiserte gevinster		136 706 069	181 201 176
Annen egenkapital		39 064 981	4 141 131
<b>Sum opptjent egenkapital</b>		<b>175 771 050</b>	<b>185 342 307</b>



## Balanse

<b>Beløp i: NOK</b>	<b>Note</b>	<b>2025</b>	<b>2024</b>
<b>Sum egenkapital</b>	7	<b>490 805 618</b>	<b>543 360 875</b>
<b>Kortsiktig gjeld</b>			
Betalbar skatt		5 323 441	
Annen kortsiktig gjeld	2, 8		
<b>Sum kortsiktig gjeld</b>		<b>5 323 441</b>	
<b>Sum gjeld</b>		<b>5 323 441</b>	
<b>SUM EGENKAPITAL OG GJELD</b>		<b>496 129 059</b>	<b>543 360 875</b>



## Brønnøysundregistrene

### ÅRSREGNSKAP FOR REGNSKAPSÅRET 2025 - GENERELL INFORMASJON

Journalnummer: 2026 387262

#### Virksomheten

Organisasjonsnummer: 923 490 027  
Organisasjonsform: Aksjeselskap  
Foretaksnavn: KGJ PARTNERSHIP VII AS  
Forretningsadresse: c/o Jebsen Asset Management AS  
Henrik Ibsens gate 100  
0255 OSLO

#### Regnskapsår

Årsregnskapets periode: 01.01.2025 - 31.12.2025

#### Konsern

Morselskap i konsern: Nei

#### Regnskapsregler

Regler for små foretak benyttet: Ja  
Benyttet ved utarbeidelsen av  
årsregnskapet: Forenklet IFRS

#### Årsregnskapet fastsatt av kompetent organ

Bekreftet av: Halvor Lundevall  
Dato for fastsettelse av årsregnskapet: 09.03.2026

#### Revisjon

Årsregnskapet er utarbeidet av ekstern  
autorisert regnskapsfører: Ja  
Ekstern autorisert regnskapsfører har i  
løpet av regnskapsåret bistått ved den  
løpende regnskapsføringen eller utført  
andre tjenester for selskapet enn å  
utarbeide årsregnskapet: Ja

#### Grunnlag for avgivelse

År 2025: Årsregnskap er elektronisk innlevert.  
År 2024: Tall er hentet fra elektronisk innlevert årsregnskap fra 2025.

*Virksomheten sitt øverste organ er ansvarlig for at årsregnskapet er signert.  
Det er mulig å levere årsregnskap uten signatur fordi sikkerheten for rett  
rapportering er ivarettatt ved at innsenderen har rolle/rettighet for innsending  
i Altinn. Navnet på representanten, som bekrefter at årsregnskapet er godkjent,  
er i tillegg oppgitt.*

Brønnøysundregistrene, 12.05.2026

---

Brønnøysundregistrene  
Postadresse: Postboks 900, 8910 Brønnøysund  
Telefon: 75 00 75 00  
E-post: firmapost@brreg.no Internett: www.brreg.no  
Organisasjonsnummer: 974 760 673



Organisasjonsnr: 923 490 027  
KGJ PARTNERSHIP VII AS

## RESULTATREGNSKAP

<b>Beløp i: NOK</b>	<b>Note</b>	<b>2025</b>	<b>2024</b>
<b>RESULTATREGNSKAP</b>			
<b>Inntekter</b>			
Urealisert verdiendring			
finansielle investeringer		-44 495 107	69 290 943
Realisert andel av			
utdelinger fra			
finansielle investeringer		46 891 416	14 442 070
<b>Sum inntekter</b>	<b>2</b>	<b>2 396 309</b>	<b>83 733 013</b>
<b>Kostnader</b>			
Annen driftskostnad	3	4 372 383	4 069 036
<b>Sum kostnader</b>		<b>4 372 383</b>	<b>4 069 036</b>
<b>Driftsresultat</b>		<b>-1 976 075</b>	<b>79 663 977</b>
<b>Finansinntekter og</b>			
<b>finanskostnader</b>			
Annen renteinntekt		1 182 262	610 957
Valutagevinst (agio)		326 184	1 488 192
<b>Sum finansinntekter</b>		<b>1 508 446</b>	<b>2 099 149</b>
Valutatap (disagio)		3 413 674	345 154
<b>Sum finanskostnader</b>		<b>3 413 674</b>	<b>345 154</b>
<b>Netto finans</b>		<b>-1 905 229</b>	<b>1 753 995</b>
<b>Resultat før skattekostnad</b>		<b>-3 881 303</b>	<b>81 417 972</b>
Skattekostnad på resultat	4	5 689 954	182 757
<b>Årsresultat</b>		<b>-9 571 257</b>	<b>81 235 215</b>
<b>Årsresultat etter</b>			
<b>minoritetsinteresser</b>		<b>-9 571 257</b>	<b>81 235 215</b>
<b>Totalresultat</b>		<b>-9 571 257</b>	<b>81 235 215</b>
<b>Overføringer og</b>			
<b>disponeringer</b>			
Avsatt til fond for			
vurderingsforskjeller		-44 495 107	69 290 943
Udekket tap			7 803 142
Overført til/fra annen			
egenkapital		34 923 850	4 141 131
<b>Sum overføringer og</b>			
<b>disponeringer</b>		<b>-9 571 257</b>	<b>81 235 215</b>



Organisasjonsnr: 923 490 027  
KGJ PARTNERSHIP VII AS

## BALANSE

Beløp i: NOK	Note	2025	2024
<b>BALANSE - EIENDELER</b>			
<b>Anleggsmidler</b>			
<b>Immaterielle eiendeler</b>			
<b>Finansielle anleggsmidler</b>			
Investeringer	2	481 789 142	515 470 152
<b>Sum finansielle anleggsmidler</b>		<b>481 789 142</b>	<b>515 470 152</b>
<b>Sum anleggsmidler</b>		<b>481 789 142</b>	<b>515 470 152</b>
<b>Omløpsmidler</b>			
<b>Varer</b>			
<b>Bankinnskudd, kontanter og lignende</b>			
Bankinnskudd, kontanter o. l.	5	14 339 917	27 890 723
<b>Sum bankinnskudd, kontanter og lignende</b>		<b>14 339 917</b>	<b>27 890 723</b>
<b>Sum omløpsmidler</b>		<b>14 339 917</b>	<b>27 890 723</b>
<b>SUM EIENDELER</b>		<b>496 129 059</b>	<b>543 360 875</b>
<b>BALANSE - EGENKAPITAL OG GJELD</b>			
<b>Egenkapital</b>			
<b>Innskutt egenkapital</b>			
Aksjekapital	6	35 820 000	35 820 000
Overkurs		279 396 000	322 380 000
Annen innskutt egenkapital		-181 432	-181 432
<b>Sum innskutt egenkapital</b>		<b>315 034 568</b>	<b>358 018 568</b>
<b>Opptjent egenkapital</b>			
Fond for urealiserte gevinster		136 706 069	181 201 176
Annen egenkapital		39 064 981	4 141 131
<b>Sum opptjent egenkapital</b>		<b>175 771 050</b>	<b>185 342 307</b>
<b>Sum egenkapital</b>	7	<b>490 805 618</b>	<b>543 360 875</b>
<b>Kortsiktig gjeld</b>			
Betalbar skatt		5 323 441	
Annen kortsiktig gjeld	2, 8		
<b>Sum kortsiktig gjeld</b>		<b>5 323 441</b>	



Sum gjeld	5 323 441	
SUM EGENKAPITAL OG GJELD	496 129 059	543 360 875



Organisasjonsnr: 923 490 027  
KGJ PARTNERSHIP VII AS

NOTEOPPLYSNINGER - SELSKAP

- alle poster oppgitt i hele tall

Note

Antall årsverk i regnskapsåret  
0.00



Admincontrol

## List of Signatures Page 1/1

### 2025 KGJP VII - Årsregnskap.pdf

Name	Method	Signed at
Eilertsen, Tore Haakon	BANKID	2026-03-09 11:51 GMT+01
Torsnes, Gunnar	BANKID	2026-03-09 11:17 GMT+01
Jebsen, Alexandra N Ford	BANKID	2026-03-09 11:57 GMT+01
Rydning, Gunnar	BANKID	2026-03-09 11:27 GMT+01



This file is sealed with a digital signature. The seal is a guarantee for the authenticity of the document.

External reference: 90F543E717A9411FB4513C3E73CBB3DC



## Årsregnskap 2025 Kgj Partnership Vii AS

Resultatregnskap  
Balanse  
Kontantstrøm  
Noter til regnskapet

Org.nr.: 923 490 027



This file is sealed with a digital signature.  
The seal is a guarantee for the authenticity  
of the document.

Document ID:  
90F543E717A9411FB4513C3E73CBB3DC



## Resultatregnskap

KGJ Partnership VII AS

Beløp i NOK

Driftsinntekter og driftskostnader	Note	2025	2024
<b>Driftsinntekter</b>			
Urealisert verdiendring finansielle investeringer		-44 495 107	69 290 943
Realisert andel av utdelinger fra finansielle investeringer		46 891 416	14 442 070
<b>Sum driftsinntekter</b>	<b>2</b>	<b>2 396 309</b>	<b>83 733 013</b>
<b>Driftskostnader</b>			
Annen driftskostnad	3	-4 372 383	-4 069 036
<b>Sum driftskostnader</b>		<b>-4 372 383</b>	<b>-4 069 036</b>
<b>Driftsresultat</b>		<b>-1 976 075</b>	<b>79 663 977</b>
<b>Finansinntekter og finanskostnader</b>			
Renteinntekter		1 182 262	610 957
Valutagevinst (agio)		326 184	1 488 192
Valutatap (disagio)		-3 413 674	-345 154
<b>Resultat av finansposter</b>		<b>-1 905 229</b>	<b>1 753 995</b>
<b>Resultat før skattekostnad</b>		<b>-3 881 303</b>	<b>81 417 972</b>
Skattekostnad på resultat	4	-5 689 954	-182 757
<b>Årsresultat</b>		<b>-9 571 257</b>	<b>81 235 215</b>
<b>Overføringer</b>			
Avsatt til fond for vurderingsforskjeller		-44 495 107	69 290 943
Overført til/fra udekket tap		0	7 803 142
Overført til/fra annen egenkapital		34 923 850	4 141 131
<b>Sum overføringer</b>		<b>-9 571 257</b>	<b>81 235 215</b>
<b>Utvidet resultatregnskap</b>			
<b>Årets totalresultat</b>		<b>-9 571 257</b>	<b>81 235 215</b>

Kgj Partnership VII AS

Side 2



This file is sealed with a digital signature.  
The seal is a guarantee for the authenticity  
of the document.

Document ID:  
90F543E717A9411FB4513C3E73CBB3DC



## Balanse

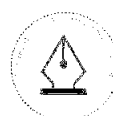
KGJ Partnership VII AS

Beløp i NOK

Eiendeler	Note	31.12.2025	31.12.2024
<b>Anleggsmidler</b>			
<b>Finansielle eiendeler</b>			
Investeringer	2	<u>481 789 142</u>	<u>515 470 152</u>
<b>Sum finansielle eiendeler</b>		<u><b>481 789 142</b></u>	<u><b>515 470 152</b></u>
<b>Sum anleggsmidler</b>		<u><b>481 789 142</b></u>	<u><b>515 470 152</b></u>
<b>Omløpsmidler</b>			
<b>Likvider</b>			
Bankinnskudd, kontanter o.l.	5	<u>14 339 917</u>	<u>27 890 723</u>
<b>Sum likvider</b>		<u><b>14 339 917</b></u>	<u><b>27 890 723</b></u>
<b>Sum omløpsmidler</b>		<u><b>14 339 917</b></u>	<u><b>27 890 723</b></u>
<b>Sum eiendeler</b>		<u><b>496 129 059</b></u>	<u><b>543 360 875</b></u>

Kgj Partnership VII AS

Side 3



This file is sealed with a digital signature.  
The seal is a guarantee for the authenticity  
of the document.

Document ID:  
90F543E717A9411FB4513C3E73CBB3DC



## Balanse

KGJ Partnership VII AS

Beløp i NOK

Egenkapital og gjeld	Note	31.12.2025	31.12.2024
<b>Egenkapital</b>			
<b>Innskutt egenkapital</b>			
Aksjekapital	6	35 820 000	35 820 000
Overkurs		279 396 000	322 380 000
Annen innskutt egenkapital		-181 432	-181 432
<b>Sum innskutt egenkapital</b>		<b>315 034 568</b>	<b>358 018 568</b>
<b>Opptjent egenkapital</b>			
Fond for urealiserte gevinster		136 706 069	181 201 176
Annen egenkapital		39 064 981	4 141 131
<b>Sum opptjent egenkapital</b>		<b>175 771 050</b>	<b>185 342 307</b>
<b>Sum egenkapital</b>	7	<b>490 805 618</b>	<b>543 360 875</b>
Betalbar skatt		5 323 441	0
<b>Sum kortsiktig gjeld</b>		<b>5 323 441</b>	<b>0</b>
<b>Sum gjeld</b>		<b>5 323 441</b>	<b>0</b>
<b>Sum egenkapital og gjeld</b>		<b>496 129 059</b>	<b>543 360 875</b>

Oslo, 09.03.2026

Styret i Kgj Partnership Vii AS

\_\_\_\_\_  
Gunnar Rydning  
styremedlem

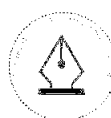
\_\_\_\_\_  
Gunnar Torsnes  
styremedlem

\_\_\_\_\_  
Tore Haakon Eilertsen  
styremedlem

\_\_\_\_\_  
Alexandra Nini Ford Jebsen  
styreleder

KGJ Partnership VII AS

Side 4



This file is sealed with a digital signature.  
The seal is a guarantee for the authenticity  
of the document.

Document ID:  
90F543E717A9411FB4513C3E73CBB3DC



## Indirekte kontantstrøm

Kgi Partnership Vii AS

Beløp i NOK

	2025	2024
<b>Kontantstrømmer fra operasjonelle aktiviteter</b>		
Resultat før skattekostnad	-3 881 303	81 417 972
+/- Periodens betalte skatt	-366 513	-182 757
+/- Urealisert verdiendring av investeringer vurdert til virkelig verdi	44 495 107	-69 290 943
+/- Realisert gevinst fra finansielle investeringer	-46 891 416	-14 442 070
+/- Endring i andre kortsiktige fordringer	0	120 404
= <b>Netto kontantstrøm fra operasjonelle aktiviteter</b>	<b>-6 644 125</b>	<b>-2 377 394</b>
<b>Kontantstrømmer fra investeringsaktiviteter</b>		
- Kapitalinnkallinger fra finansielle investeringer	-29 169 932	-71 748 987
+ Tilbakebetaling av kapital fra finansielle investeringer	65 247 251	31 515 037
= <b>Netto kontantstrøm fra investeringsaktiviteter</b>	<b>36 077 319</b>	<b>-40 233 949</b>
<b>Kontantstrømmer fra finansieringsaktiviteter</b>		
+ Kostnad mot egenkapital	0	-33 125
+ Innbetalinger av egenkapital	0	47 760 000
Utbetalinger av utbytte	42 984 000	0
= <b>Netto kontantstrøm fra finansieringsaktiviteter</b>	<b>-42 984 000</b>	<b>47 726 875</b>
= Netto endring av kont og kontantekvivalenter	-13 550 806	5 115 532
+ Beh. av kont. og kontantekvivalenter ved per. begynnelse	27 890 723	22 775 191
= <b>Beh. av kont. og kontantekvivalenter ved per. slutt</b>	<b>14 339 917</b>	<b>27 890 723</b>

Kgi Partnership Vii AS

Side 5



This file is sealed with a digital signature.  
The seal is a guarantee for the authenticity  
of the document.

Document ID:  
90F543E717A9411FB4513C3E73CBB3DC



## Noter til årsregnskapet 2025

Kgj Partnership Vii AS

### Note 1 - Regnskapsprinsipper

Årsregnskapet er avlagt i henhold til regnskapsloven § 3-9 og Forskrift om forenklet IFRS fastsatt av Finansdepartementet 21. januar 2008, sist endret 7. februar 2022. Dette innebærer i hovedsak at innregning og måling følger internasjonale regnskapsstandarder (IFRS) og presentasjon og noteopplysninger er i henhold til norsk regnskapslov og god regnskapsskikk.

#### 1.1 Forenklet IFRS

I de regnskapsperioder det er aktuelt anvender Selskapet følgende avvik fra presentasjons-, innregnings- og vurderingsreglene i IFRS:

- IAS 10 nr. 12 og 13 fravikes slik at et eventuelt utbytte regnskapsføres i samsvar med regnskapslovens bestemmelser.

#### 1.2 Grunnlag for utarbeidelse av årsregnskapet

Selskapsregnskapet legger til grunn prinsippene i historisk kost regnskap, med unntak av følgende regnskapsposter:

- Investeringer i finansielle instrumenter, som i oppstilling over finansiell stilling føres til virkelig verdi. Regnskapsperiodens endring i urealiserte verdiendringer - d.v.s. forskjellen mellom kostverdi og virkelig verdi - føres i resultatet som driftsinntekter/-kostnader knyttet til finansielle eiendeler.
- Se også punkt 1.3 vedrørende valuta.

#### 1.3 Valuta

Løpende transaksjoner i utenlandsk valuta omregnes til kursen på transaksjonstidspunktet. *Balanseposter ved regnskapsperiodens slutt:* (1) pengeposter i utenlandsk valuta omregnes til presentasjonsvalutaen ved å benytte balansedagens kurs, (2) ikke-pengeposter som måles til virkelig verdi uttrykt i utenlandsk valuta, omregnes til presentasjonsvalutaen ved å benytte balansedagens kurs. Valutakursjusteringer resultatføres løpende i regnskapsperioden og ved regnskapsperiodens slutt som finanspost.

#### 1.4 Inntekter

Driftsinntekter er urealiserte verdiendringer, realiserte gevinster og utdelinger opptjent i eiertid fra finansielle eiendeler. Realiserte gevinster og tap resultatføres på realisasjonstidspunktet. Da virkelige verdi er lagt til grunn for verddivurderingen, blir urealiserte verdiendringer på balansedagen resultatført umiddelbart.

#### 1.5 Bruk av estimat

Selskapets ledelse benytter i relevante tilfeller estimater og forutsetninger i fastsettelsen av eiendeler, gjeld, inntekter, kostnader og opplysning om potensielle forpliktelser. Dette gjelder særlig vurderinger av poster som utsatt skattefordel - og fastsettelse av virkelig verdi på finansielle instrumenter hvor det ikke eksisterer observerbare markedspriser. Fremtidige hendelser kan medføre at grunnlaget for slike estimater endrer seg. Estimater og de underliggende forutsetningene vurderes løpende. Endringer i regnskapsmessige estimater regnskapsføres i den perioden endringene oppstår. Hvis endringene også gjelder fremtidige perioder fordeles effekten over inneværende og fremtidige perioder.

Kgj Partnership Vii AS

Side 6



This file is sealed with a digital signature.  
The seal is a guarantee for the authenticity  
of the document.

Document ID:  
90F543E717A9411FB4513C3E73CBB3DC



## Noter til årsregnskapet 2025

Kgj Partnership Vii AS

### Note 1 - Regnskapsprinsipper - fortsetter

#### 1.6 Investeringer i finansielle instrumenter

##### I Klassifisering

I overensstemmelse med IFRS 9, Finansielle instrumenter, klassifiseres investeringer i finansielle instrumenter innenfor virkeområdet til IFRS 9 i følgende kategori: *Virkelig verdi med verdiendringer over resultatet*. IFRS 9 omhandler innregning, klassifisering og måling, tapsavsetning, fraregning og sikringsbokføring.

Kategorien finansielle eiendeler og forpliktelser til Virkelig verdi med verdiendringer over totalresultatet er inndelt i følgende underkategorier:

##### *Finansielle instrumenter som er utpekt til Virkelig verdi med verdiendringer over resultatet:*

Denne kategorien inkluderer egenkapitalinstrumenter og gjeldsinstrumenter som ikke er holdt for handelsformål. Dette er finansielle instrumenter som blir styrt og vurdert ut ifra en virkelig verdi betraktning. Denne kategorien inkluderer egenkapital instrumenter som er Private Equity fond.

##### II Innregning

Selskapet innregner finansielle eiendeler og forpliktelser når og bare når Selskapet blir kontraktmessig part til instrumentet.

#### 1.7 Virkelig verdi

Virkelig verdi er den verdi en eiendel kan bli overdratt til eller solgt for mellom to uavhengige parter. For alle andre instrumenter som ikke er handlet i et aktivt marked, er virkelig verdi fastsatt ved bruk av IPEV\* retningslinjer eller andre aksepterte verdsettelsesmetoder.

\* *International Private Equity and Venture Capital Evaluation - Private Equity industriens europeiske bransjeorganisasjon.*

#### 1.8 Inntektsskatt

Skattekostnad oppført i oppstilling over resultat består av betalbar skatt, endring i utsatt skatt og kildeskatt betalt til andre skattejurisdiksjoner. Utsatt skatt/skattefordel er beregnet på alle forskjeller mellom regnskapsmessig og skattemessig verdi på eiendeler og gjeld.

Utsatt skattefordel regnskapsføres når det er sannsynlig at Selskapet vil ha tilstrekkelige skattemessige overskudd i senere perioder til å nyttiggjøre seg skattefordelen. Selskapet regnskapsfører tidligere ikke regnskapsført utsatt skattefordel i den grad det har blitt sannsynlig at Selskapet kan benytte seg av den utsatte skattefordelen. Likeledes vil Selskapet redusere utsatt skattefordel i den grad Selskapet ikke lenger anser det som sannsynlig at det kan nyttiggjøre seg av den utsatte skattefordelen.

Kgj Partnership Vii AS

Side 7



This file is sealed with a digital signature. The seal is a guarantee for the authenticity of the document.

Document ID:  
90F543E717A9411FB4513C3E73CBB3DC



## Noter til årsregnskapet 2025

Kgj Partnership Vii AS

### Note 1 - Regnskapsprinsipper (1.8 Inntektsskatt) - fortsetter

Utsatt skatt og utsatt skattefordel måles basert på skattesatser (og skatteregler) som er vedtatt - eller i hovedsak vedtatt innen slutten av rapporteringsperioden - knyttet til postene hvor den midlertidige forskjellen har oppstått.

Utsatt skatt og utsatt skattefordel føres opp til nominell verdi og klassifiseres som immateriell eiendel (anleggsmiddel) eller langsiktig forpliktelse i oppstilling over finansiell stilling.

Betalbar skatt og utsatt skatt regnskapsføres direkte mot egenkapitalen i den grad skattepostene relaterer seg til egenkapitaltransaksjoner.

#### 1.9 Bankinnskudd, kontanter og lignende

Bankinnskudd, kontanter og lignende inneholder Selskapets bankbeholdning. I kontantstrømoppstillingen vil en eventuell kassakreditt fratrekkes det totale bankinnskuddet.

#### 1.10 Egenkapital

Transaksjonskostnader direkte knyttet til en egenkapitaltransaksjon vil bli regnskapsført direkte mot egenkapitalen etter fradrag for skatt.

#### 1.11 Avsetninger

En avsetning regnskapsføres når (1) Selskapet har en forpliktelse (rettslig eller selvpålagt) som følge av en tidligere hendelse - (2) det er sannsynlig (mer sannsynlig enn ikke) at det vil skje et økonomisk oppgjør som følge av denne forpliktelsen og - (3) beløpets størrelse kan måles pålitelig.

Hvis effekten er betydelig beregnes avsetningen ved å neddiskontere forventede fremtidige kontantstrømmer med en diskonteringsrente før skatt som reflekterer markedets prissetting av tidsverdien av penger og - hvis relevant - risikoer spesifikt knyttet til forpliktelsen.

#### 1.12 Betingede forpliktelser og eiendeler

Betingede forpliktelser regnskapsføres ikke i oppstillingen over totalresultatet. Det opplyses om vesentlige betingede forpliktelser med unntak av betingede forpliktelser hvor sannsynligheten for forpliktelsen er lav.

En betinget eiendel regnskapsføres ikke i årsregnskapet, men opplyses om dersom det foreligger en viss sannsynlighet for at en fordel vil tilflyte Selskapet.

#### 1.13 Hendelser etter balansedagen

Ny informasjon etter balansedagen om Selskapets finansielle stilling på balansedagen tas hensyn til i det endelige årsregnskapet. Hendelser etter balansedagen som ikke påvirker Selskapets finansielle stilling på balansedagen, men som vil påvirke Selskapets finansielle stilling i fremtiden, er opplyst om dersom dette er vesentlig.

Kgj Partnership Vii AS

Side 8



This file is sealed with a digital signature.  
The seal is a guarantee for the authenticity  
of the document.

Document ID:  
90F543E717A9411FB4513C3E73CBB3DC



## Noter til årsregnskapet 2025

Kgj Partnership Vii AS

### Note 1 - Regnskapsprinsipper - fortsetter

#### 1.14 Kontantstrømoppstilling

Kontantstrømoppstillingen viser kontantstrømmene i regnskapsåret fordelt på drifts-, investerings -og finansieringsaktiviteter, netto endringer for året i kontanter samt kontantbeholdning ved begynnelsen og slutten av året.

Kontanteffekten ved kjøp og salg av investeringsobjekter vises separat under kontantstrømmer fra investeringsaktiviteter. I kontantstrømoppstillingen er kontantstrømmer tilknyttet erverv av finansielle eiendeler ført fra dato for oppkjøp, mens kontantstrømmer vedrørende salg av finansielle eiendeler er ført frem til salgsdato.

(a) *Kontantstrøm fra driftsaktiviteter:* Kontantstrøm fra driftsaktiviteter er beregnet som netto driftsoverskudd/underskudd for året, justert for driftsposter uten kontanteffekt.

(b) *Kontantstrøm fra investeringsaktiviteter:* Kontantstrøm fra investeringsaktiviteter består av betalinger i forbindelse med kjøp og salg av finansielle eiendeler, mottatte distribusjoner fra finansielle eiendeler og mottatte renter.

(c) *Kontantstrøm fra finansieringsaktiviteter:* Kontantstrøm fra finansieringsaktiviteter består av innbetalinger mottatt fra partnere og distribusjoner utbetalt til partnere.

Kgj Partnership Vii AS

Side 9



This file is sealed with a digital signature.  
The seal is a guarantee for the authenticity  
of the document.

Document ID:  
90F543E717A9411FB4513C3E73CBB3DC



## Noter til årsregnskapet 2025

Kgj Partnership Vii AS

### Note 2 - Finansielle investeringer

#### 2.1 Kapitalforpliktelse

	Bokført kostpris 31.12.2025 NOK	Kommitert kapital NOK	Ikke innkalt kapital NOK	Markedsverdi 31.12.2025 NOK
<b>Investeringer</b>				
Avedon IV	34 506 541	57 824 883	23 318 342	45 704 979
DPE IV	49 825 111	66 308 165	20 256 992	60 586 382
Francisco Partners VI	59 190 815	66 769 389	1 728 574	86 651 139
FSN Capital VI	54 280 437	65 354 190	11 073 574	65 130 353
KPS Special Situations Fund V	56 154 095	95 882 285	16 818 100	79 052 172
Retina Co-Invest	0	13 726 828	4 314	6 122 347
Signord IS (tidl. Viking)	7 870 445	8 001 334	56 331	17 773 144
Webster V	83 255 629	99 496 630	16 844 221	120 768 625
<b>Sum investeringer i NOK</b>	<b>345 083 073</b>	<b>473 363 704</b>	<b>90 100 448</b>	<b>481 789 141</b>

		Innkalt kapital 31.12.2025 i valuta	Kommitert kapital i valuta	Ikke innkalt kapital i valuta	Markedsverdi 31.12.2025 i valuta
<b>Investeringer</b>	<b>Valuta</b>				
Avedon IV	EUR	3 103 389	5 000 000	1 968 956	3 859 240
DPE IV	EUR	5 124 677	6 000 000	1 710 461	5 115 797
Francisco Partners VI	USD	6 828 500	7 000 000	171 500	8 597 069
FSN Capital VI	EUR	5 064 954	6 000 000	935 046	5 499 481
KPS Special Situations Fund V	USD	9 349 514	10 000 000	1 668 603	7 843 140
Retina Co-Invest	USD	1 499 572	1 500 000	428	607 427
Signord IS (tidl. Viking)	NOK	7 945 004	8 001 334	56 331	17 773 144
Webster V	USD	8 771 839	10 000 000	1 671 195	11 982 026

Virkelig verdi er basert på underliggende fondsrapportering pr Q3 2025 og er justert for kapitalinnkallinger, kapitalutbetalinger og eventuelt andre vesentlige forhold i perioden frem til balansedagen.

Ikke innkalt kapital i utenlandsk valuta er omregnet til norske kroner ved å benytte valutakurs per balansedagen.

Bokført kostpris er innbetalt kapital/kjøpesum med fradrag for tilbakebetaling/distribusjon av innbetalt kapital.

#### 2.2 Virkelig verdi

Selskapet klassifiserer virkelig verdi målinger ved å bruke et virkelig verdi hierarki med følgende nivåer:

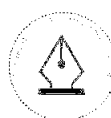
Nivå 1: Input er noterte priser (ujusterte) i aktive markeder for identiske eiendeler eller forpliktelser.

Nivå 2: Input er annet enn noterte priser inkludert i Nivå 1 som er observerbare for eiendelen eller forpliktelsen, enten direkte (dvs. som priser) eller indirekte (dvs. utledet fra priser).

Nivå 3: Input for eiendelen eller forpliktelsen som ikke basert på observerbare markedsdata (ikke observerbar input).

Kgj Partnership Vii AS

Side 10



This file is sealed with a digital signature.  
The seal is a guarantee for the authenticity  
of the document.

Document ID:  
90F543E717A9411FB4513C3E73CBB3DC



## Noter til årsregnskapet 2025

Kgj Partnership Vii AS

### Note 2 - Finansielle investeringer - fortsetter

Når virkelig verdi av noterte egenkapital- og gjeldsinstrumenter er basert på observerbare kvoterte markedspriser, uten fradrag for transaksjonskostnader, er instrumentet klassifisert i nivå 1. For alle andre instrumenter er virkelig verdi fastsatt ved bruk av verdsettelsesteknikker. Selskapet har investeringer i Private Equity fond som ikke omsettes i et aktivt marked. Verdsettelsen av andelene er gjort etter gjeldende bransjestandard, og kan være gjort av fondene selv eller av tredje part. Avhengig av klassifisering av underliggende instrumenter og foretatte justeringer blir slike investeringer klassifisert som nivå 2 eller nivå 3. For Selskapet faller alle investeringer inn under Nivå 3.

#### 2.3 Verdifastsettelse per 31. desember 2025

	Nivå 1	Nivå 2	Nivå 3	Totalt
Investeringer			481 789 141	481 789 141
<b>Sum</b>			<b>481 789 141</b>	<b>481 789 141</b>

I løpet av rapporteringsperioden var det ingen endring i måling av virkelig verdi som medførte overføringer mellom Nivå 1 og Nivå 2, og ingen overføringer inn og ut av Nivå 3.

Oversikt over endringer i virkelig verdi	2025	2024
Virkelig verdi pr. 01.01.	515 470 152	391 503 190
Kapitalinnbetalinger	29 169 932	71 748 987
Kapitalutbetalinger	-65 247 251	-31 515 037
Årets urealiserte verdieendring	-44 495 107	69 290 943
Årets realiserte gevinster	46 891 416	14 442 070
<b>Virkelig verdi pr. 31.12.</b>	<b>481 789 141</b>	<b>515 470 152</b>

Spesifikasjon av gevinst/tap på investeringer i finansielle instrumenter	31.12.2025	31.12.2024
Urealisert verdiendring	-44 495 107	69 290 943
Resultatført andel av mottatte distribusjoner	46 891 416	14 442 070
Avsetning for forpliktelser	0	0
<b>Sum resultat</b>	<b>2 396 309</b>	<b>83 733 013</b>

#### 2.4 Risikoeksponering

Selskapet er et investeringsselskap for investeringer i Private Equity fond. Som fondsinvestor har Selskapet liten eller ingen påvirkning på forvaltningen av de underliggende porteføljeselskapene i de respektive Private Equity fondene som Selskapet har eierandeler i. Den viktigste risikostyringen ligger i seleksjonsprosessene som leder fram til investeringsbeslutninger. Porteføljen er diversifisert både geografisk, industrielt og i forhold til valuta. Dette vil redusere den overordnede risikoen i Selskapet.

Selskapet følger opp den kvartalsvise rapporteringen fra Private Equity fondene og andre forhold som gjelder fondene eller deres underliggende selskaper.

Kgj Partnership Vii AS

Side 11



This file is sealed with a digital signature.  
The seal is a guarantee for the authenticity  
of the document.

Document ID:  
90F543E717A9411FB4513C3E73CBB3DC



## Noter til årsregnskapet 2025

Kgj Partnership Vii AS

### Note 3 - Lønnskostnader, antall ansatte, godtgjørelser, lån til ansatte m.m.

#### Lønn og ansatte

Selskapet har ingen ansatte.

#### Pensjonsforpliktelser

Ettersom Selskapet ikke har ansatte er det ikke pliktig til å ha pensjonsordninger.

#### Godtgjørelser

Det er ikke utbetalt godtgjørelser til styrets leder eller styremedlemmer.

#### Forpliktelser

Selskapet har ingen forpliktelser overfor styret ved opphør av verv.

#### Lån og garantistillelser

Selskapet har ikke ytt lån eller garantistillelser.

#### Revisor

Fordelt på tjenestetype (inkl merverdiavgift):	2025	2024
Lovpålagt revisjon	133 938	87 000
Andre konsulent- / attestasjonstjenester	0	33 125
<b>Sum honorar til revisor</b>	<b>133 938</b>	<b>120 125</b>



This file is sealed with a digital signature.  
The seal is a guarantee for the authenticity  
of the document.

Document ID:  
90F543E717A9411FB4513C3E73CBB3DC



## Noter til årsregnskapet 2025

Kgj Partnership Vii AS

### Note 4 - Skatt

<b>Grunnlag for betalbar skatt</b>	<b>2025</b>	<b>2024</b>
Totalresultat før skattekostnad	-3 881 303	81 417 972
Permanente forskjeller:		
- Poster omfattet av fritaksmetoden	-2 396 309	-83 733 013
- 3% tilbakeføring av inntekter innenfor fritaksmetoden	0	0
- Skattepliktig inntekt fra selskap med deltakerfastsetting	40 779 428	0
- Andre poster (emisjonskostnader, renter på skatt, transaksjonskostnader)	0	-33 125
Grunnlag for årets skattekostnad	34 501 816	-2 348 166
Korrigerings av fremførbart underskudd tidligere år	537 742	-422 923
Endring i midlertidige forskjeller / overført underskudd til fremføring	0	2 771 089
Grunnlag for betalbar skatt i resultatregnskapet	35 039 558	0
Anvendelse av fremførbart underskudd, samt mottatt/avgitt konsernbidrag	-10 842 097	0
<b>Skattepliktig inntekt</b>	<b>24 197 461</b>	<b>0</b>

<b>Fordeling av skattekostnaden</b>	<b>2025</b>	<b>2024</b>
Betalbar skatt (22%)	5 323 441	0
Kildeskatt	366 513	182 757
Endring i utsatt skatt	0	0
<b>Skattekostnad</b>	<b>5 689 954</b>	<b>182 757</b>

<b>Spesifikasjon av midlertidige forskjeller</b>	<b>2025</b>	<b>2024</b>	<b>Endring</b>
Underskudd til fremføring	0	-11 379 839	11 379 839
Endring i underskudd til fremføring etter avlagt årsregnskap	0	537 742	-537 742
Sum midlertidige forskjeller	0	-10 842 097	10 842 097

Beregnet utsatt skatt (+) / skattefordel (-), 22%	0	-2 385 261	2 385 261
Nedvurdering av utsatt skattefordel	0	2 385 261	-2 385 261
<b>Utsatt skatt (+) / skattefordel (-) i balansen</b>	<b>0</b>	<b>0</b>	<b>0</b>

Selskapet balansefører ikke utsatt skattefordel, da Selskapets inntekter antas å være skattefrie.

### Note 5 - Bundne midler

Selskapet har ingen bundne midler.

Kgj Partnership Vii AS

Side 13



This file is sealed with a digital signature.  
The seal is a guarantee for the authenticity  
of the document.

Document ID:  
90F543E717A9411FB4513C3E73CBB3DC



## Noter til årsregnskapet 2025

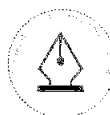
Kgj Partnership Vii AS

### Note 6 - Antall aksjer, aksjeeiere m.v.

Aksjekapital i Selskapet ved utgangen av året	Antall	Pålydende	Bokført
Ordinære aksjer	3 582 000	10,00	35 820 000

Oversikt over aksjonærene i Selskapet pr 31.12.2025	Antall	Eierandel
KGJ Capital AS	1 350 000	37,69 %
DNV Pensjonskasse	450 000	12,56 %
Trond Mohn Forskningsstiftelse	360 000	10,05 %
Garmar AS	315 000	8,79 %
GSP Invest VI AS	270 000	7,54 %
Bergen Kommunale Pensjonskasse	180 000	5,03 %
Redningsselskapet	90 000	2,51 %
Skagenkaien Holding AS	90 000	2,51 %
LGJ Invest AS	90 000	2,51 %
Thoca Invest AS	72 000	2,01 %
Kanobi AS	45 000	1,26 %
CM Kapital AS	45 000	1,26 %
Acadia Holding AS	45 000	1,26 %
Sørjac AS	45 000	1,26 %
Egil Hogna	27 000	0,75 %
Niga AS	27 000	0,75 %
Golden West Shipping Co AS	18 000	0,50 %
Fermin AS	18 000	0,50 %
Evengaard AS	18 000	0,50 %
Evestor AS	18 000	0,50 %
King Investments AS	9 000	0,25 %
<b>Sum</b>	<b>3 582 000</b>	<b>100,00%</b>

Selskapets styremedlemmer er direkte eller indirekte eiere, eller representerer en eller flere av aksjonærene nevnt over.



This file is sealed with a digital signature.  
The seal is a guarantee for the authenticity  
of the document.

Document ID:  
90F543E717A9411FB4513C3E73CBB3DC



## Noter til årsregnskapet 2025

Kgj Partnership Vii AS

### Note 7 - Egenkapital

	Aksjekapital	Overkurs	Fond for urealiserte gevinster	Annen egenkapital	Sum
Egenkapital pr 31.12.2024	35 820 000	322 380 000	181 201 176	3 959 699	543 360 875
Utbetalt utbytte	0	-42 984 000	0	0	-42 984 000
Emisjonskostnader	0	0	0	0	0
Årets resultat	0	0	-44 495 107	34 923 850	-9 571 257
Egenkapital pr 31.12.2025	35 820 000	279 396 000	136 706 069	38 883 549	490 805 618

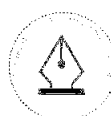
### Note 8 - Tilknyttet selskap, m.v.

I henhold til aksjeloven inngår Selskapet i et konsernforhold med sitt morselskap KGJ Capital AS, da KGJ Capital AS eier 37,69 % av Selskapets aksjer samt har rett til å utpeke flertallet av styremedlemmene i Selskapet. KGJ Capital AS er et heleid datterselskap av KGJ Investment Holding Limited, som igjen er eid av Kristian Gerhard Jebsen Group Limited. Kristian Gerhard Jebsen Group Limited er kontrollert av Hans Peter Jebsen.

### Note 9 - Bærekraftsrapportering

Kgj Partnership Vii AS er underlagt "Lov om offentliggjøring av bærekraftsinformasjon i finanssektoren og et rammeverk for bærekraftige investeringer", og gir følgende opplysning i samsvar med loven:

Fondet er et artikkel 6 fond. Investeringene som ligger til grunn for dette finansielle produktet tar ikke hensyn til EU-kriteriene for miljømessig bærekraftig økonomisk virksomhet.



This file is sealed with a digital signature. The seal is a guarantee for the authenticity of the document.

Document ID:  
90F543E717A9411FB4513C3E73CBB3DC



Til generalforsamlingen i KGJ Partnership VII AS

## Uavhengig revisors beretning

### Konklusjon

Vi har revidert årsregnskapet for KGJ Partnership VII AS som består av balanse per 31. desember 2025, resultatregnskap, utvidet resultatregnskap og indirekte kontantstrøm for regnskapsåret avsluttet per denne datoen og noter til årsregnskapet, herunder et sammendrag av viktige regnskapsprinsipper.

Etter vår mening oppfyller årsregnskapet gjeldende lovkrav, og gir årsregnskapet et rettviseende bilde av selskapets finansielle stilling per 31. desember 2025, og av dets resultater og kontantstrømmer for regnskapsåret avsluttet per denne datoen i samsvar med forenklet anvendelse av internasjonale regnskapsstandarder etter regnskapsloven § 3–9.

### Grunnlag for konklusjonen

Vi har gjennomført revisjonen i samsvar med International Standards on Auditing (ISA-ene). Våre oppgaver og plikter i henhold til disse standardene er beskrevet nedenfor under *Revisors oppgaver og plikter ved revisjonen av årsregnskapet*. Vi er uavhengige av selskapet i samsvar med kravene i relevante lover og forskrifter i Norge og International Code of Ethics for Professional Accountants (inkludert internasjonale uavhengighetsstandarder) utstedt av International Ethics Standards Board for Accountants (IESBA-reglene), og vi har overholdt våre øvrige etiske forpliktelser i samsvar med disse kravene. Innhentet revisjonsbevis er etter vår vurdering tilstrekkelig og hensiktsmessig som grunnlag for vår konklusjon.

### Styrets ansvar for årsregnskapet

Styret (ledelsen) er ansvarlig for å utarbeide årsregnskapet og for at det gir et rettviseende bilde i samsvar med forenklet anvendelse av internasjonale regnskapsstandarder etter regnskapsloven § 3–9. Ledelsen er også ansvarlig for slik internkontroll som den finner nødvendig for å kunne utarbeide et årsregnskap som ikke inneholder vesentlig feilinformasjon, verken som følge av misligheter eller utilsiktede feil.

Ved utarbeidelsen av årsregnskapet må ledelsen ta standpunkt til selskapets evne til fortsatt drift og opplyse om forhold av betydning for fortsatt drift. Forutsetningen om fortsatt drift skal legges til grunn for årsregnskapet med mindre ledelsen enten har til hensikt å avvikle selskapet eller legge ned virksomheten, eller ikke har noe realistisk alternativ til dette.

### Revisors oppgaver og plikter ved revisjonen av årsregnskapet

Vårt mål er å oppnå betryggende sikkerhet for at årsregnskapet som helhet ikke inneholder vesentlig feilinformasjon, verken som følge av misligheter eller utilsiktede feil, og å avgi en revisjonsberetning som inneholder vår konklusjon. Betryggende sikkerhet er en høy grad av sikkerhet, men ingen garanti for at en revisjon utført i samsvar med ISA-ene, alltid vil avdekke vesentlig feilinformasjon. Feilinformasjon kan oppstå som følge av misligheter eller utilsiktede feil. Feilinformasjon er å anse som vesentlig dersom den enkeltvis eller samlet med rimelighet kan forventes å påvirke de økonomiske beslutningene som brukerne foretar på grunnlag av årsregnskapet. For videre beskrivelse av revisors oppgaver og plikter vises det til: <https://revisorforeningen.no/revisjonsberetninger>

Bergen, 9. mars 2026

**PricewaterhouseCoopers AS**

Stian Thomassen  
Statsautorisert revisor  
(elektronisk signert)

PricewaterhouseCoopers AS, org.no.: 987 009 713 MVA, Statsautoriserte revisorer, medlemmer av Den norske Revisorforening og autorisert regnskapsførerselskap  
Advokatfirmaet PricewaterhouseCoopers AS, Org.no.: 988 371 084 MVA, Medlemmer av Advokatforeningen. [advokatfirmaet@pwc.com](mailto:advokatfirmaet@pwc.com)  
PwC Tax Services AS, Org.no.: 962 066 321 MVA, Autorisert regnskapsførerselskap, Medlem av Regnskap Norge

Torgallmenningen 14, 5014 Bergen, P.O. Box 3984 - Sandviken, NO-5835 Bergen, T: 02316 (+47 952 60 000) [www.pwc.no](http://www.pwc.no)



 **Securely signed with Brevio**

This document is electronically signed and sealed with Brevio under **eIDAS**, valid in all EU states. Signatures comply with **eIDAS** and **PADES** standards.


The identities of the signers are listed below:

2026-03-09 13:27:31 UTC+01:00


**Stian Vinje Thomassen**

 **bankID**

NO BankID - 6d64d3f5-5eea-49c2-92f5-461f4f2db403

 **This document package contains:**

- The original document
- Closing page (this page)

 Electronic signatures are not visible but digitally integrated.



# Årsregnskap 2025

## Kgj Partnership Vii AS

Resultatregnskap  
Balanse  
Kontantstrøm  
Noter til regnskapet

Org.nr.: 923 490 027



## Resultatregnskap

KGJ Partnership VII AS

Beløp i NOK

Driftsinntekter og driftskostnader	Note	2025	2024
<b>Driftsinntekter</b>			
Urealisert verdiendring finansielle investeringer		-44 495 107	69 290 943
Realisert andel av utdelinger fra finansielle investeringer		46 891 416	14 442 070
<b>Sum driftsinntekter</b>	<b>2</b>	<b>2 396 309</b>	<b>83 733 013</b>
<b>Driftskostnader</b>			
Annen driftskostnad	3	-4 372 383	-4 069 036
<b>Sum driftskostnader</b>		<b>-4 372 383</b>	<b>-4 069 036</b>
<b>Driftsresultat</b>		<b>-1 976 075</b>	<b>79 663 977</b>
<b>Finansinntekter og finanskostnader</b>			
Renteinntekter		1 182 262	610 957
Valutagevinst (agio)		326 184	1 488 192
Valutatap (disagio)		-3 413 674	-345 154
<b>Resultat av finansposter</b>		<b>-1 905 229</b>	<b>1 753 995</b>
<b>Resultat før skattekostnad</b>		<b>-3 881 303</b>	<b>81 417 972</b>
Skattekostnad på resultat	4	-5 689 954	-182 757
<b>Årsresultat</b>		<b>-9 571 257</b>	<b>81 235 215</b>
<b>Overføringer</b>			
Avsatt til fond for vurderingsforskjeller		-44 495 107	69 290 943
Overført til/fra udekket tap		0	7 803 142
Overført til/fra annen egenkapital		34 923 850	4 141 131
<b>Sum overføringer</b>		<b>-9 571 257</b>	<b>81 235 215</b>
<b>Utvidet resultatregnskap</b>			
<b>Årets totalresultat</b>		<b>-9 571 257</b>	<b>81 235 215</b>



## Balanse

KGJ Partnership VII AS

Beløp i NOK

Eiendeler	Note	31.12.2025	31.12.2024
<b>Anleggsmidler</b>			
<b>Finansielle eiendeler</b>			
Investeringer	2	481 789 142	515 470 152
<b>Sum finansielle eiendeler</b>		<b>481 789 142</b>	<b>515 470 152</b>
<b>Sum anleggsmidler</b>		<b>481 789 142</b>	<b>515 470 152</b>
<b>Omløpsmidler</b>			
<b>Likvider</b>			
Bankinnskudd, kontanter o.l.	5	14 339 917	27 890 723
<b>Sum likvider</b>		<b>14 339 917</b>	<b>27 890 723</b>
<b>Sum omløpsmidler</b>		<b>14 339 917</b>	<b>27 890 723</b>
<b>Sum eiendeler</b>		<b>496 129 059</b>	<b>543 360 875</b>



## Balanse

KGJ Partnership VII AS

Beløp i NOK

Egenkapital og gjeld	Note	31.12.2025	31.12.2024
<b>Egenkapital</b>			
<b>Innskutt egenkapital</b>			
Aksjekapital	6	35 820 000	35 820 000
Overkurs		279 396 000	322 380 000
Annen innskutt egenkapital		-181 432	-181 432
<b>Sum innskutt egenkapital</b>		<b>315 034 568</b>	<b>358 018 568</b>
<b>Opptjent egenkapital</b>			
Fond for urealiserte gevinster		136 706 069	181 201 176
Annen egenkapital		39 064 981	4 141 131
<b>Sum opptjent egenkapital</b>		<b>175 771 050</b>	<b>185 342 307</b>
<b>Sum egenkapital</b>	<b>7</b>	<b>490 805 618</b>	<b>543 360 875</b>
Betalbar skatt		5 323 441	0
<b>Sum kortsiktig gjeld</b>		<b>5 323 441</b>	<b>0</b>
<b>Sum gjeld</b>		<b>5 323 441</b>	<b>0</b>
<b>Sum egenkapital og gjeld</b>		<b>496 129 059</b>	<b>543 360 875</b>

Oslo, 09.03.2026  
Styret i Kgj Partnership Vii AS

\_\_\_\_\_  
Gunnar Rydning  
styremedlem

\_\_\_\_\_  
Gunnar Torsnes  
styremedlem

\_\_\_\_\_  
Tore Haakon Eilertsen  
styremedlem

\_\_\_\_\_  
Alexandra Nini Ford Jebsen  
styreleder



## Indirekte kontantstrøm

Kgj Partnership Vii AS

Beløp i NOK

	2025	2024
<b>Kontantstrømmer fra operasjonelle aktiviteter</b>		
Resultat før skattekostnad	-3 881 303	81 417 972
+/- Periodens betalte skatt	-366 513	-182 757
+/- Urealisert verdiendring av investeringer vurdert til virkelig verdi	44 495 107	-69 290 943
+/- Realisert gevinst fra finansielle investeringer	-46 891 416	-14 442 070
+/- Endring i andre kortsiktige fordringer	0	120 404
= <b>Netto kontantstrøm fra operasjonelle aktiviteter</b>	<b>-6 644 125</b>	<b>-2 377 394</b>
<b>Kontantstrømmer fra investeringsaktiviteter</b>		
- Kapitalinnkallinger fra finansielle investeringer	-29 169 932	-71 748 987
+ Tilbakebetaling av kapital fra finansielle investeringer	65 247 251	31 515 037
= <b>Netto kontantstrøm fra investeringsaktiviteter</b>	<b>36 077 319</b>	<b>-40 233 949</b>
<b>Kontantstrømmer fra finansieringsaktiviteter</b>		
+ Kostnad mot egenkapital	0	-33 125
+ Innbetalinger av egenkapital	0	47 760 000
Utbetalinger av utbytte	42 984 000	0
= <b>Netto kontantstrøm fra finansieringsaktiviteter</b>	<b>-42 984 000</b>	<b>47 726 875</b>
= Netto endring av kont og kontantekvivalenter	-13 550 806	5 115 532
+ Beh. av kont. og kontantekvivalenter ved per. begynnelse	27 890 723	22 775 191
= <b>Beh. av kont. og kontantekvivalenter ved per. slutt</b>	<b>14 339 917</b>	<b>27 890 723</b>



## Noter til årsregnskapet 2025

Kgj Partnership Vii AS

### Note 1 - Regnskapsprinsipper

Årsregnskapet er avlagt i henhold til regnskapsloven § 3-9 og Forskrift om forenklet IFRS fastsatt av Finansdepartementet 21. januar 2008, sist endret 7. februar 2022. Dette innebærer i hovedsak at innregning og måling følger internasjonale regnskapsstandarder (IFRS) og presentasjon og noteopplysninger er i henhold til norsk regnskapslov og god regnskapsskikk.

#### 1.1 Forenklet IFRS

I de regnskapsperioder det er aktuelt anvender Selskapet følgende avvik fra presentasjons-, innregnings- og vurderingsreglene i IFRS:

- IAS 10 nr. 12 og 13 fravikes slik at et eventuelt utbytte regnskapsføres i samsvar med regnskapslovens bestemmelser.

#### 1.2 Grunnlag for utarbeidelse av årsregnskapet

Selskapsregnskapet legger til grunn prinsippene i historisk kost regnskap, med unntak av følgende regnskapsposter:

- Investeringer i finansielle instrumenter, som i oppstilling over finansiell stilling føres til virkelig verdi. Regnskapsperiodens endring i urealiserte verdiendringer - d.v.s. forskjellen mellom kostverdi og virkelig verdi - føres i resultatet som driftsinntekter/-kostnader knyttet til finansielle eiendeler.
- Se også punkt 1.3 vedrørende valuta.

#### 1.3 Valuta

Løpende transaksjoner i utenlandsk valuta omregnes til kursen på transaksjonstidspunktet. *Balanseposter ved regnskapsperiodens slutt:* (1) pengeposter i utenlandsk valuta omregnes til presentasjonsvalutaen ved å benytte balansedagens kurs, (2) ikke-pengeposter som måles til virkelig verdi uttrykt i utenlandsk valuta, omregnes til presentasjonsvalutaen ved å benytte balansedagens kurs. Valutakursjusteringer resultatføres løpende i regnskapsperioden og ved regnskapsperiodens slutt som finanspost.

#### 1.4 Inntekter

Driftsinntekter er urealiserte verdiendringer, realiserte gevinster og utdelinger opptjent i eiertid fra finansielle eiendeler. Realiserte gevinster og tap resultatføres på realisasjonstidspunktet. Da virkelige verdi er lagt til grunn for verddivurderingen, blir urealiserte verdiendringer på balansedagen resultatført umiddelbart.

#### 1.5 Bruk av estimat

Selskapets ledelse benytter i relevante tilfeller estimater og forutsetninger i fastsettelsen av eiendeler, gjeld, inntekter, kostnader og opplysning om potensielle forpliktelser. Dette gjelder særlig vurderinger av poster som utsatt skattefordel - og fastsettelse av virkelig verdi på finansielle instrumenter hvor det ikke eksisterer observerbare markedspriser. Fremtidige hendelser kan medføre at grunnlaget for slike estimater endrer seg. Estimater og de underliggende forutsetningene vurderes løpende. Endringer i regnskapsmessige estimater regnskapsføres i den perioden endringene oppstår. Hvis endringene også gjelder fremtidige perioder fordeles effekten over inneværende og fremtidige perioder.



## Noter til årsregnskapet 2025

Kgj Partnership VII AS

### Note 1 - Regnskapsprinsipper - fortsetter

#### 1.6 Investeringer i finansielle instrumenter

##### *I Klassifisering*

I overensstemmelse med IFRS 9, Finansielle instrumenter, klassifiseres investeringer i finansielle instrumenter innenfor virkeområdet til IFRS 9 i følgende kategori: *Virkelig verdi med verdiendringer over resultatet*. IFRS 9 omhandler innregning, klassifisering og måling, tapsavsetning, fraregning og sikringsbokføring.

Kategorien finansielle eiendeler og forpliktelser til Virkelig verdi med verdiendringer over totalresultatet er inndelt i følgende underkategorier:

##### *Finansielle instrumenter som er utpekt til Virkelig verdi med verdiendringer over resultatet:*

Denne kategorien inkluderer egenkapitalinstrumenter og gjeldsinstrumenter som ikke er holdt for handelsformål. Dette er finansielle instrumenter som blir styrt og vurdert ut ifra en virkelig verdi betraktning.

Denne kategorien inkluderer egenkapital instrumenter som er Private Equity fond.

##### *II Innregning*

Selskapet innregner finansielle eiendeler og forpliktelser når og bare når Selskapet blir kontraktmessig part til instrumentet.

#### 1.7 Virkelig verdi

Virkelig verdi er den verdi en eiendel kan bli overdratt til eller solgt for mellom to uavhengige parter. For alle andre instrumenter som ikke er handlet i et aktivt marked, er virkelig verdi fastsatt ved bruk av IPEV\* retningslinjer eller andre aksepterte verdsettelsesmetoder.

\* *International Private Equity and Venture Capital Evaluation - Private Equity industriens europeiske bransjeorganisasjon.*

#### 1.8 Inntektsskatt

Skattekostnad oppført i oppstilling over resultat består av betalbar skatt, endring i utsatt skatt og kildeskatt betalt til andre skattejurisdiksjoner. Utsatt skatt/skattefordel er beregnet på alle forskjeller mellom regnskapsmessig og skattemessig verdi på eiendeler og gjeld.

Utsatt skattefordel regnskapsføres når det er sannsynlig at Selskapet vil ha tilstrekkelige skattemessige overskudd i senere perioder til å nyttiggjøre seg skattefordelen. Selskapet regnskapsfører tidligere ikke regnskapsført utsatt skattefordel i den grad det har blitt sannsynlig at Selskapet kan benytte seg av den utsatte skattefordelen. Likeledes vil Selskapet redusere utsatt skattefordel i den grad Selskapet ikke lenger anser det som sannsynlig at det kan nyttiggjøre seg av den utsatte skattefordelen.



## Noter til årsregnskapet 2025

Kgj Partnership Vii AS

### Note 1 - Regnskapsprinsipper (1.8 Inntektsskatt) - fortsetter

Utsatt skatt og utsatt skattefordel måles basert på skattesatser (og skatteregler) som er vedtatt - eller i hovedsak vedtatt innen slutten av rapporteringsperioden - knyttet til postene hvor den midlertidige forskjellen har oppstått.

Utsatt skatt og utsatt skattefordel føres opp til nominell verdi og klassifiseres som immateriell eiendel (anleggsmiddel) eller langsiktig forpliktelse i oppstilling over finansiell stilling.

Betalbar skatt og utsatt skatt regnskapsføres direkte mot egenkapitalen i den grad skattepostene relaterer seg til egenkapitaltransaksjoner.

#### 1.9 Bankinnskudd, kontanter og lignende

Bankinnskudd, kontanter og lignende inneholder Selskapets bankbeholdning. I kontantstrømoppstillingen vil en eventuell kassakreditt fratrekkes det totale bankinnskuddet.

#### 1.10 Egenkapital

Transaksjonskostnader direkte knyttet til en egenkapitaltransaksjon vil bli regnskapsført direkte mot egenkapitalen etter fradrag for skatt.

#### 1.11 Avsetninger

En avsetning regnskapsføres når (1) Selskapet har en forpliktelse (rettslig eller selvpålagt) som følge av en tidligere hendelse - (2) det er sannsynlig (mer sannsynlig enn ikke) at det vil skje et økonomisk oppgjør som følge av denne forpliktelsen og - (3) beløpets størrelse kan måles pålitelig.

Hvis effekten er betydelig beregnes avsetningen ved å neddiskontere forventede fremtidige kontantstrømmer med en diskonteringsrente før skatt som reflekterer markedets prissetting av tidsverdien av penger og - hvis relevant - risikoer spesifikt knyttet til forpliktelsen.

#### 1.12 Betingede forpliktelser og eiendeler

Betingede forpliktelser regnskapsføres ikke i oppstillingen over totalresultatet. Det opplyses om vesentlige betingede forpliktelser med unntak av betingede forpliktelser hvor sannsynligheten for forpliktelsen er lav.

En betinget eiendel regnskapsføres ikke i årsregnskapet, men opplyses om dersom det foreligger en viss sannsynlighet for at en fordel vil tilflyte Selskapet.

#### 1.13 Hendelser etter balansedagen

Ny informasjon etter balansedagen om Selskapets finansielle stilling på balansedagen tas hensyn til i det endelige årsregnskapet. Hendelser etter balansedagen som ikke påvirker Selskapets finansielle stilling på balansedagen, men som vil påvirke Selskapets finansielle stilling i fremtiden, er opplyst om dersom dette er vesentlig.



## Noter til årsregnskapet 2025

Kgj Partnership Vii AS

### Note 1 - Regnskapsprinsipper - fortsetter

#### 1.14 Kontantstrømoppstilling

Kontantstrømoppstillingen viser kontantstrømmene i regnskapsåret fordelt på drifts-, investerings -og finansieringsaktiviteter, netto endringer for året i kontanter samt kontantbeholdning ved begynnelsen og slutten av året.

Kontanteffekten ved kjøp og salg av investeringsobjekter vises separat under kontantstrømmer fra investeringsaktiviteter. I kontantstrømoppstillingen er kontantstrømmer tilknyttet erverv av finansielle eiendeler ført fra dato for oppkjøp, mens kontantstrømmer vedrørende salg av finansielle eiendeler er ført frem til salgsdato.

*(a) Kontantstrøm fra driftsaktiviteter:* Kontantstrøm fra driftsaktiviteter er beregnet som netto driftsoverskudd/underskudd for året, justert for driftsposter uten kontanteffekt.

*(b) Kontantstrøm fra investeringsaktiviteter:* Kontantstrøm fra investeringsaktiviteter består av betalinger i forbindelse med kjøp og salg av finansielle eiendeler, mottatte distribusjoner fra finansielle eiendeler og mottatte renter.

*(c) Kontantstrøm fra finansieringsaktiviteter:* Kontantstrøm fra finansieringsaktiviteter består av innbetalinger mottatt fra partnere og distribusjoner utbetalt til partnere.



## Noter til årsregnskapet 2025

Kgj Partnership Vii AS

### Note 2 - Finansielle investeringer

#### 2.1 Kapitalforpliktelse

	Bokført kostpris 31.12.2025 NOK	Kommitert kapital NOK	Ikke innkalt kapital NOK	Markedsverdi 31.12.2025 NOK
<b>Investeringer</b>				
Avedon IV	34 506 541	57 824 883	23 318 342	45 704 979
DPE IV	49 825 111	66 308 165	20 256 992	60 586 382
Francisco Partners VI	59 190 815	66 769 389	1 728 574	86 651 139
FSN Capital VI	54 280 437	65 354 190	11 073 574	65 130 353
KPS Special Situations Fund V	56 154 095	95 882 285	16 818 100	79 052 172
Retina Co-Invest	0	13 726 828	4 314	6 122 347
Signord IS (tidl. Viking)	7 870 445	8 001 334	56 331	17 773 144
Webster V	83 255 629	99 496 630	16 844 221	120 768 625
<b>Sum investeringer i NOK</b>	<b>345 083 073</b>	<b>473 363 704</b>	<b>90 100 448</b>	<b>481 789 141</b>

		Innkalt kapital 31.12.2025 i valuta	Kommitert kapital i valuta	Ikke innkalt kapital i valuta	Markedsverdi 31.12.2025 i valuta
<b>Investeringer</b>	<b>Valuta</b>				
Avedon IV	EUR	3 103 389	5 000 000	1 968 956	3 859 240
DPE IV	EUR	5 124 677	6 000 000	1 710 461	5 115 797
Francisco Partners VI	USD	6 828 500	7 000 000	171 500	8 597 069
FSN Capital VI	EUR	5 064 954	6 000 000	935 046	5 499 481
KPS Special Situations Fund V	USD	9 349 514	10 000 000	1 668 603	7 843 140
Retina Co-Invest	USD	1 499 572	1 500 000	428	607 427
Signord IS (tidl. Viking)	NOK	7 945 004	8 001 334	56 331	17 773 144
Webster V	USD	8 771 839	10 000 000	1 671 195	11 982 026

Virkelig verdi er basert på underliggende fondsrapportering pr Q3 2025 og er justert for kapitalinnkallinger, kapitalutbetalinger og eventuelt andre vesentlige forhold i perioden frem til balansedagen.

Ikke innkalt kapital i utenlandsk valuta er omregnet til norske kroner ved å benytte valutakurs per balansedagen.

Bokført kostpris er innbetalt kapital/kjøpesum med fradrag for tilbakebetaling/distribusjon av innbetalt kapital.

#### 2.2 Virkelig verdi

Selskapet klassifiserer virkelig verdi målinger ved å bruke et virkelig verdi hierarki med følgende nivåer:

Nivå 1: Input er noterte priser (justerte) i aktive markeder for identiske eiendeler eller forpliktelser.

Nivå 2: Input er annet enn noterte priser inkludert i Nivå 1 som er observerbare for eiendelen eller forpliktelsen, enten direkte (dvs. som priser) eller indirekte (dvs. utledet fra priser).

Nivå 3: Input for eiendelen eller forpliktelsen som ikke basert på observerbare markedsdata (ikke observerbar input).



## Noter til årsregnskapet 2025

Kgj Partnership Vii AS

### Note 2 - Finansielle investeringer - fortsetter

Når virkelig verdi av noterte egenkapital- og gjeldsinstrumenter er basert på observerbare kvoterte markedspriser, uten fradrag for transaksjonskostnader, er instrumentet klassifisert i nivå 1. For alle andre instrumenter er virkelig verdi fastsatt ved bruk av verdsettelsesteknikker. Selskapet har investeringer i Private Equity fond som ikke omsettes i et aktivt marked. Verdsettelsen av andelene er gjort etter gjeldende bransjestandard, og kan være gjort av fondene selv eller av tredje part. Avhengig av klassifisering av underliggende instrumenter og foretatte justeringer blir slike investeringer klassifisert som nivå 2 eller nivå 3. For Selskapet faller alle investeringer inn under Nivå 3.

#### 2.3 Verdifastsettelse per 31. desember 2025

	Nivå 1	Nivå 2	Nivå 3	Totalt
Investeringer			481 789 141	481 789 141
<b>Sum</b>			<b>481 789 141</b>	<b>481 789 141</b>

I løpet av rapporteringsperioden var det ingen endring i måling av virkelig verdi som medførte overføringer mellom Nivå 1 og Nivå 2, og ingen overføringer inn og ut av Nivå 3.

Oversikt over endringer i virkelig verdi	2025	2024
Virkelig verdi pr. 01.01.	515 470 152	391 503 190
Kapitalinnbetalinger	29 169 932	71 748 987
Kapitalutbetalinger	-65 247 251	-31 515 037
Årets urealiserte verdieendring	-44 495 107	69 290 943
Årets realiserte gevinster	46 891 416	14 442 070
<b>Virkelig verdi pr. 31.12.</b>	<b>481 789 141</b>	<b>515 470 152</b>

Spesifikasjon av gevinst/tap på investeringer i finansielle instrumenter	31.12.2025	31.12.2024
Urealisert verdiendring	-44 495 107	69 290 943
Resultatført andel av mottatte distribusjoner	46 891 416	14 442 070
Avsetning for forpliktelser	0	0
<b>Sum resultat</b>	<b>2 396 309</b>	<b>83 733 013</b>

#### 2.4 Risikoeksponering

Selskapet er et investeringsselskap for investeringer i Private Equity fond. Som fondsinvestor har Selskapet liten eller ingen påvirkning på forvaltningen av de underliggende porteføljeselskapene i de respektive Private Equity fondene som Selskapet har eierandeler i. Den viktigste risikostyringen ligger i seleksjonsprosessene som leder fram til investeringsbeslutninger. Porteføljen er diversifisert både geografisk, industrielt og i forhold til valuta. Dette vil redusere den overordnede risikoen i Selskapet.

Selskapet følger opp den kvartalsvise rapporteringen fra Private Equity fondene og andre forhold som gjelder fondene eller deres underliggende selskaper.



## Noter til årsregnskapet 2025

Kgj Partnership Vii AS

### Note 3 - Lønnskostnader, antall ansatte, godtgjørelser, lån til ansatte m.m.

#### Lønn og ansatte

Selskapet har ingen ansatte.

#### Pensjonsforpliktelser

Ettersom Selskapet ikke har ansatte er det ikke pliktig til å ha pensjonsordninger.

#### Godtgjørelser

Det er ikke utbetalt godtgjørelser til styrets leder eller styremedlemmer.

#### Forpliktelser

Selskapet har ingen forpliktelser overfor styret ved opphør av verv.

#### Lån og garantistillelser

Selskapet har ikke ytt lån eller garantistillelser.

#### Revisor

<b>Fordelt på tjenestetype (inkl merverdiavgift):</b>	<b>2025</b>	<b>2024</b>
Lovpålagt revisjon	133 938	87 000
Andre konsulent- / attestasjonstjenester	0	33 125
<b>Sum honorar til revisor</b>	<b>133 938</b>	<b>120 125</b>



## Noter til årsregnskapet 2025

Kgj Partnership Vii AS

### Note 4 - Skatt

<b>Grunnlag for betalbar skatt</b>	<b>2025</b>	<b>2024</b>
Totalresultat før skattekostnad	-3 881 303	81 417 972
Permanente forskjeller:		
- Poster omfattet av fritaksmetoden	-2 396 309	-83 733 013
- 3% tilbakeføring av inntekter innenfor fritaksmetoden	0	0
- Skattepliktig inntekt fra selskap med deltakerfastsetting	40 779 428	0
- Andre poster (emisjonskostnader, renter på skatt, transaksjonskostnader)	0	-33 125
Grunnlag for årets skattekostnad	34 501 816	-2 348 166
Korrigerings av fremførbart underskudd tidligere år	537 742	-422 923
Endring i midlertidige forskjeller / overført underskudd til fremføring	0	2 771 089
Grunnlag for betalbar skatt i resultatregnskapet	35 039 558	0
Anvendelse av fremførbart underskudd, samt mottatt/avgitt konsernbidrag	-10 842 097	0
<b>Skattepliktig inntekt</b>	<b>24 197 461</b>	<b>0</b>

<b>Fordeling av skattekostnaden</b>	<b>2025</b>	<b>2024</b>
Betalbar skatt (22%)	5 323 441	0
Kildeskatt	366 513	182 757
Endring i utsatt skatt	0	0
<b>Skattekostnad</b>	<b>5 689 954</b>	<b>182 757</b>

<b>Spesifikasjon av midlertidige forskjeller</b>	<b>2025</b>	<b>2024</b>	<b>Endring</b>
Underskudd til fremføring	0	-11 379 839	11 379 839
Endring i underskudd til fremføring etter avlagt årsregnskap	0	537 742	-537 742
Sum midlertidige forskjeller	0	-10 842 097	10 842 097
Beregnet utsatt skatt (+) / skattefordel (-), 22%	0	-2 385 261	2 385 261
Nedvurdering av utsatt skattefordel	0	2 385 261	-2 385 261
<b>Utsatt skatt (+) / skattefordel (-) i balansen</b>	<b>0</b>	<b>0</b>	<b>0</b>

Selskapet balansefører ikke utsatt skattefordel, da Selskapets inntekter antas å være skattefrie.

### Note 5 - Bundne midler

Selskapet har ingen bundne midler.



## Noter til årsregnskapet 2025

Kgj Partnership Vii AS

### Note 6 - Antall aksjer, aksjeeiere m.v.

Aksjekapital i Selskapet ved utgangen av året	Antall	Pålydende	Bokført
Ordinære aksjer	3 582 000	10,00	35 820 000

Oversikt over aksjonærene i Selskapet pr 31.12.2025	Antall	Eierandel
KGJ Capital AS	1 350 000	37,69 %
DNV Pensjonskasse	450 000	12,56 %
Trond Mohn Forskningsstiftelse	360 000	10,05 %
Garmar AS	315 000	8,79 %
GSP Invest VI AS	270 000	7,54 %
Bergen Kommunale Pensjonskasse	180 000	5,03 %
Redningsselskapet	90 000	2,51 %
Skagenkaien Holding AS	90 000	2,51 %
LGJ Invest AS	90 000	2,51 %
Thoca Invest AS	72 000	2,01 %
Kanobi AS	45 000	1,26 %
CM Kapital AS	45 000	1,26 %
Acadia Holding AS	45 000	1,26 %
Sørjac AS	45 000	1,26 %
Egil Hogna	27 000	0,75 %
Niga AS	27 000	0,75 %
Golden West Shipping Co AS	18 000	0,50 %
Fermin AS	18 000	0,50 %
Evengaard AS	18 000	0,50 %
Evestor AS	18 000	0,50 %
King Investments AS	9 000	0,25 %
<b>Sum</b>	<b>3 582 000</b>	<b>100,00%</b>

Selskapets styremedlemmer er direkte eller indirekte eiere, eller representerer en eller flere av aksjonærene nevnt over.



## Noter til årsregnskapet 2025

Kgj Partnership Vii AS

### Note 7 - Egenkapital

	Aksjekapital	Overkurs	Fond for urealiserte gevinster	Annen egenkapital	Sum
Egenkapital pr 31.12.2024	35 820 000	322 380 000	181 201 176	3 959 699	543 360 875
Utbetalt utbytte	0	-42 984 000	0	0	-42 984 000
Emisjonskostnader	0		0	0	0
Årets resultat	0	0	-44 495 107	34 923 850	-9 571 257
Egenkapital pr 31.12.2025	35 820 000	279 396 000	136 706 069	38 883 549	490 805 618

### Note 8 - Tilknyttet selskap, m.v.

I henhold til aksjeloven inngår Selskapet i et konsernforhold med sitt morselskap KGJ Capital AS, da KGJ Capital AS eier 37,69 % av Selskapets aksjer samt har rett til å utpeke flertallet av styremedlemmene i Selskapet. KGJ Capital AS er et heleid datterselskap av KGJ Investment Holding Limited, som igjen er eid av Kristian Gerhard Jebsen Group Limited. Kristian Gerhard Jebsen Group Limited er kontrollert av Hans Peter Jebsen.

### Note 9 - Bærekraftsrapportering

Kgj Partnership Vii AS er underlagt "Lov om offentliggjøring av bærekraftsinformasjon i finanssektoren og et rammeverk for bærekraftige investeringer", og gir følgende opplysning i samsvar med loven:

Fondet er et artikkel 6 fond. Investeringene som ligger til grunn for dette finansielle produktet tar ikke hensyn til EU-kriteriene for miljømessig bærekraftig økonomisk virksomhet.