



## ÅRSREGNSKAPET FOR REGNSKAPSÅRET 2022 - GENERELL INFORMASJON

### Enheten

Organisasjonsnummer:	965 143 661
Organisasjonsform:	Aksjeselskap
Foretaksnavn:	BYGGTEAM HADSEL AS
Forretningsadresse:	Rådmann Ribsskogs vei 4A 8450 STOKMARKNES

### Regnskapsår

Årsregnskapets periode:	01.01.2022 - 31.12.2022
-------------------------	-------------------------

### Konsern

Morselskap i konsern:	Ja
Konsernregnskap lagt ved:	Nei

### Regnskapsregler

Regler for små foretak benyttet:	Ja
Benyttet ved utarbeidelsen av årsregnskapet til selskapet:	Regnskapslovens alminnelige regler

### Årsregnskapet fastsatt av kompetent organ

Bekreftet av representant for selskapet:	Tor Halvard Gregersen
Dato for fastsettelse av årsregnskapet:	09.06.2023

### Grunnlag for avgivelse

År 2022: Årsregnskapet er elektronisk innlevert  
År 2021: Tall er hentet fra elektronisk innlevert årsregnskap fra 2022

*Det er ikke krav til at årsregnskapet m.v. som sendes til Regnskapsregisteret er undertegnet. Kontrollen på at dette er utført ligger hos revisor/enhetens øverste organ. Sikkerheten ivaretas ved at innsender har rolle/rettighet for innsending av årsregnskapet via Altinn, og ved at det bekreftes at årsregnskapet er fastsatt av kompetent organ.*

Brønnøysundregistrene, 05.07.2024



## Resultatregnskap

Beløp i: NOK	Note	2022	2021
<b>RESULTATREGNSKAP</b>			
<b>Inntekter</b>			
Salgsinntekt	1, 2	33 462 106	36 916 211
<b>Sum inntekter</b>		<b>33 462 106</b>	<b>36 916 211</b>
<b>Kostnader</b>			
Varekostnad	2	30 811 251	28 610 551
Lønnskostnad	3	9 349 344	7 648 272
Avskrivning på varige driftsmidler	4	90 046	68 713
Annen driftskostnad	2	4 141 331	4 100 908
<b>Sum kostnader</b>		<b>44 391 973</b>	<b>40 428 445</b>
<b>Driftsresultat</b>		<b>-10 929 867</b>	<b>-3 512 235</b>
<b>Finansinntekter og finanskostnader</b>			
Annen renteinntekt		2 882	2
<b>Sum finansinntekter</b>		<b>2 882</b>	<b>2</b>
Annen rentekostnad		440 683	460 202
<b>Sum finanskostnader</b>		<b>440 683</b>	<b>460 202</b>
<b>Netto finans</b>		<b>-437 801</b>	<b>-460 200</b>
<b>Ordinært resultat før skattekostnad</b>		<b>-11 367 667</b>	<b>-3 972 435</b>
Skattekostnad	5	-2 493 707	-873 772
<b>Ordinært resultat etter skattekostnad</b>		<b>-8 873 960</b>	<b>-3 098 663</b>
<b>Årsresultat</b>	6	<b>-8 873 960</b>	<b>-3 098 663</b>
<b>Årsresultat etter minoritetsinteresser</b>		<b>-8 873 960</b>	<b>-3 098 663</b>
<b>Totalresultat</b>		<b>-8 873 960</b>	<b>-3 098 663</b>
<b>Overføringer og disponeringer</b>			
Udekket tap		-8 873 960	-1 192 134
Overført fra annen egenkapital			-1 906 529



## Resultatregnskap

<b>Beløp i: NOK</b>	<b>Note</b>	<b>2022</b>	<b>2021</b>
Sum overføringer og disponeringer		-8 873 960	-3 098 663



## Balanse

Beløp i: NOK	Note	2022	2021
<b>BALANSE - EIENDELER</b>			
<b>Anleggsmidler</b>			
<b>Immaterielle eiendeler</b>			
Utsatt skattefordel	5	622 868	554 935
<b>Sum immaterielle eiendeler</b>		<b>622 868</b>	<b>554 935</b>
<b>Varige driftsmidler</b>			
Fast eiendom	4		
Maskiner og anlegg	4		
Skip og flytende installasjoner	4		
Driftsløsøre, inventar og annet utstyr	4	203 622	193 132
<b>Sum varige driftsmidler</b>	4	<b>203 622</b>	<b>193 132</b>
<b>Finansielle anleggsmidler</b>			
Investering i datterselskap	7	236 000	236 000
Investering i annet foretak i samme konsern	7		
Lån til foretak i samme konsern	9		
<b>Sum finansielle anleggsmidler</b>		<b>236 000</b>	<b>236 000</b>
<b>Sum anleggsmidler</b>		<b>1 062 490</b>	<b>984 067</b>
<b>Omløpsmidler</b>			
<b>Varer</b>			
<b>Sum varer</b>		<b>50 125</b>	<b>2 802 712</b>
<b>Fordringer</b>			
Kundefordringer	8	2 866 964	2 452 633
Andre kortsiktige fordringer	10	1 602 406	4 764 270
Konsernfordringer	9	17 760 125	4 017 680
<b>Sum fordringer</b>		<b>22 229 495</b>	<b>11 234 583</b>
<b>Investeringer</b>			
Aksjer og andeler i foretak i samme konsern	7		
<b>Bankinnskudd, kontanter og lignende</b>			
Bankinnskudd, kontanter o.l.	11	387 595	402 481



## Balanse

Beløp i: NOK	Note	2022	2021
Sum bankinnskudd, kontanter og lignende		387 595	402 481
Sum omløpsmidler		22 667 216	14 439 776
<b>SUM EIENDELER</b>		<b>23 729 705</b>	<b>15 423 842</b>
<b>BALANSE - EGENKAPITAL OG GJELD</b>			
<b>Egenkapital</b>			
<b>Innskutt egenkapital</b>			
Aksjekapital (553 aksjer à kr 1000,-)	12	553 000	553 000
Beholdning av egne aksjer	12		
Annen innskutt egenkapital		2 769 226	3 042 717
<b>Sum innskutt egenkapital</b>		<b>3 322 226</b>	<b>3 595 717</b>
<b>Sum egenkapital</b>	6	<b>3 322 226</b>	<b>3 595 717</b>
<b>Gjeld</b>			
<b>Langsiktig gjeld</b>			
Utsatt skatt	5		
<b>Annen langsiktig gjeld</b>			
<b>Sum langsiktig gjeld</b>		<b>0</b>	<b>0</b>
<b>Kortsiktig gjeld</b>			
Leverandørgjeld		5 624 054	1 617 327
Betalbar skatt	5		
Offentlige avgifter, skt.trekk o.l.		498 759	525 387
Kortsiktig konserngjeld	9	10 521 808	8 888 874
Annen kortsiktig gjeld	10	3 762 858	796 537
<b>Sum kortsiktig gjeld</b>		<b>20 407 479</b>	<b>11 828 126</b>
<b>Sum gjeld</b>		<b>20 407 479</b>	<b>11 828 126</b>
<b>SUM EGENKAPITAL OG GJELD</b>		<b>23 729 705</b>	<b>15 423 842</b>



## Brønnøysundregistrene

### ÅRSREGNSKAP FOR REGNSKAPSÅRET 2022 - GENERELL INFORMASJON

Journalnummer: 2023 503900

#### Enheten

Organisasjonsnummer: 965 143 661  
Organisasjonsform: Aksjeselskap  
Foretaksnavn: BYGGTEAM HADSEL AS  
Forretningsadresse: Industriveien 4  
8450 STOKMARKNES

#### Regnskapsår

Årsregnskapets periode: 01.01.2022 - 31.12.2022

#### Konsern

Morselskap i konsern: Ja  
Konsernregnskap lagt ved: Nei

#### Regnskapsregler

Regler for små foretak benyttet: Ja  
Benyttet ved utarbeidelsen av  
årsregnskapet til selskapet: Regnskapslovens alminnelige regler

#### Årsregnskapet fastsatt av kompetent organ

Bekreftet av representant for selskapet: Tor Halvard Gregersen  
Dato for fastsettelse av årsregnskapet: 09.06.2023

#### Revisjon

Årsregnskapet er utarbeidet av ekstern  
autorisert regnskapsfører: Ja

#### Grunnlag for avgivelse

År 2022: Årsregnskap er elektronisk innlevert.  
År 2021: Tall er hentet fra elektronisk innlevert årsregnskap fra 2022.

*Det er ikke krav til at årsregnskapet m.v. som sendes til Regnskapsregisteret er undertegnet. Kontrollen på at dette er utført ligger hos revisor/enhetens øverste organ. Sikkerheten ivaretas ved at innsender har rolle/rettighet for innsending av årsregnskapet via Altinn, og ved at det bekreftes at årsregnskapet er fastsatt av kompetent organ.*

Brønnøysundregistrene, 26.06.2023



Organisasjonsnr: 965 143 661  
BYGGTEAM HADSEL AS

## RESULTATREGNSKAP

<b>Beløp i: NOK</b>	<b>Note</b>	<b>2022</b>	<b>2021</b>
<b>RESULTATREGNSKAP</b>			
<b>Inntekter</b>			
Salgsinntekt	1, 2	33 462 106	36 916 211
<b>Sum inntekter</b>		<b>33 462 106</b>	<b>36 916 211</b>
<b>Kostnader</b>			
Varekostnad	2	30 811 251	28 610 551
Lønnskostnad	3	9 349 344	7 648 272
Avskrivning på varige driftsmidler	4	90 046	68 713
Annen driftskostnad	2	4 141 331	4 100 908
<b>Sum kostnader</b>		<b>44 391 973</b>	<b>40 428 445</b>
<b>Driftsresultat</b>		<b>-10 929 867</b>	<b>-3 512 235</b>
<b>Finansinntekter og finanskostnader</b>			
Annen renteinntekt		2 882	2
<b>Sum finansinntekter</b>		<b>2 882</b>	<b>2</b>
Annen rentekostnad		440 683	460 202
<b>Sum finanskostnader</b>		<b>440 683</b>	<b>460 202</b>
<b>Netto finans</b>		<b>-437 801</b>	<b>-460 200</b>
<b>Ordinært resultat før skattekostnad</b>			
Skattekostnad	5	-11 367 667	-3 972 435
<b>Ordinært resultat etter skattekostnad</b>		<b>-8 873 960</b>	<b>-3 098 663</b>
<b>Årsresultat</b>	6	<b>-8 873 960</b>	<b>-3 098 663</b>
<b>Årsresultat etter minoritetsinteresser</b>		<b>-8 873 960</b>	<b>-3 098 663</b>
<b>Totalresultat</b>		<b>-8 873 960</b>	<b>-3 098 663</b>
<b>Overføringer og disponeringer</b>			
Udekket tap		-8 873 960	-1 192 134
Overført fra annen egenkapital			-1 906 529
<b>Sum overføringer og disponeringer</b>		<b>-8 873 960</b>	<b>-3 098 663</b>



Organisasjonsnr: 965 143 661  
BYGGTEAM HADSEL AS

## BALANSE

Beløp i: NOK	Note	2022	2021
<b>BALANSE - EIENDELER</b>			
<b>Anleggsmidler</b>			
<b>Immaterielle eiendeler</b>			
Utsatt skattefordel	5	622 868	554 935
<b>Sum immaterielle eiendeler</b>		<b>622 868</b>	<b>554 935</b>
<b>Varige driftsmidler</b>			
Fast eiendom	4		
Maskiner og anlegg	4		
Skip og flytende installasjoner	4		
Driftsløsøre, inventar og annet utstyr	4	203 622	193 132
<b>Sum varige driftsmidler</b>	<b>4</b>	<b>203 622</b>	<b>193 132</b>
<b>Finansielle anleggsmidler</b>			
Investering i datterselskap	7	236 000	236 000
Investering i annet foretak i samme konsern	7		
Lån til foretak i samme konsern	9		
<b>Sum finansielle anleggsmidler</b>		<b>236 000</b>	<b>236 000</b>
<b>Sum anleggsmidler</b>		<b>1 062 490</b>	<b>984 067</b>
<b>Omløpsmidler</b>			
<b>Varer</b>			
<b>Sum varer</b>		<b>50 125</b>	<b>2 802 712</b>
<b>Fordringer</b>			
Kundefordringer	8	2 866 964	2 452 633
Andre kortsiktige fordringer	10	1 602 406	4 764 270
Konsernfordringer	9	17 760 125	4 017 680
<b>Sum fordringer</b>		<b>22 229 495</b>	<b>11 234 583</b>
<b>Investeringer</b>			
Aksjer og andeler i foretak i samme konsern	7		
<b>Bankinnskudd, kontanter og lignende</b>			
Bankinnskudd, kontanter o. l.	11	387 595	402 481
<b>Sum bankinnskudd, kontanter og lignende</b>		<b>387 595</b>	<b>402 481</b>
<b>Sum omløpsmidler</b>		<b>22 667 216</b>	<b>14 439 776</b>



<b>SUM EIENDELER</b>		<b>23 729 705</b>	<b>15 423 842</b>
<b>BALANSE - EGENKAPITAL OG GJELD</b>			
<b>Egenkapital</b>			
<b>Innskutt egenkapital</b>			
Aksjekapital (553 aksjer à kr 1000,-)	12	553 000	553 000
Beholdning av egne aksjer	12		
Annen innskutt egenkapital		2 769 226	3 042 717
<b>Sum innskutt egenkapital</b>		<b>3 322 226</b>	<b>3 595 717</b>
<b>Sum egenkapital</b>	<b>6</b>	<b>3 322 226</b>	<b>3 595 717</b>
<b>Gjeld</b>			
<b>Langsiktig gjeld</b>			
Utsatt skatt	5		
Annen langsiktig gjeld			
<b>Sum langsiktig gjeld</b>		<b>0</b>	<b>0</b>
<b>Kortsiktig gjeld</b>			
Leverandørgjeld		5 624 054	1 617 327
Betalbar skatt	5		
Offentlige avgifter, skt. trekk o.l.		498 759	525 387
Kortsiktig konserngjeld	9	10 521 808	8 888 874
Annen kortsiktig gjeld	10	3 762 858	796 537
<b>Sum kortsiktig gjeld</b>		<b>20 407 479</b>	<b>11 828 126</b>
<b>Sum gjeld</b>		<b>20 407 479</b>	<b>11 828 126</b>
<b>SUM EGENKAPITAL OG GJELD</b>		<b>23 729 705</b>	<b>15 423 842</b>



Organisasjonsnr: 965 143 661  
BYGGTEAM HADSEL AS

NOTEOPPLYSNINGER - SELSKAP - alle poster oppgitt i hele tall

Note  
12

Antall årsverk i regnskapsåret  
19.50

Sum Beløp

Balanseført verdi 31.12. Varige driftsmidler Immaterielle eiend.

**Konsernregnskap**

Morselskapet sitt navn

Forretningskontor for morselskapet

Begrunnelse for at datterselskap er utelatt fra konsolideringen

Samlet beløp - tilknyttet selskap Årets Fjorårets

Samlet beløp - foretak i samme konsern Årets Fjorårets

Samlet beløp - foretak i samme konsern Årets Fjorårets


Samlet beløp - felles kontrollert virksomhet Årets Fjorårets

Pantstillelse Beløp

Beholdning av egne aksjer Antall Pålydende Andel av aksjek.



 BankID Signing  
Bent Kistoffersen  
2023-06-02

 BankID Signing  
Oddbjørn Toffen  
2023-06-02

 BankID Signing  
Tor Halvard Gregersen  
2023-06-02

 BankID Signing  
Torgeir Arntsen  
2023-06-04

# Årsregnskap

## 2022

*Byggteam Hadsel AS*

*Org.nr: 965 143 661*

***Innhold:***

*Resultatregnskap*

*Balanse*

*Noter*

*Kontantstrømanalyse*

*Revisjonsberetning*



<b>Resultatregnskap</b>			
Byggteam Hadsel AS			
<b>Driftsinntekter og driftskostnader</b>	<b>Note</b>	<b>2022</b>	<b>2021</b>
Salgsinntekt	1, 2	33 462 106	36 916 211
Sum driftsinntekter		<u>33 462 106</u>	<u>36 916 211</u>
Varekostnad	2	30 811 251	28 610 551
Lønnskostnad	3	9 349 344	7 648 272
Avskrivning på varige driftsmidler	4	90 046	68 713
Annen driftskostnad	2	4 141 331	4 100 908
Sum driftskostnader		<u>44 391 973</u>	<u>40 428 445</u>
Driftsresultat		<u>-10 929 867</u>	<u>-3 512 235</u>
<b>Finansinntekter og finanskostnader</b>			
Annen renteinntekt		2 882	2
Annen rentekostnad		440 683	460 202
Resultat av finansposter		<u>-437 801</u>	<u>-460 200</u>
Resultat før skattekostnad		-11 367 667	-3 972 435
Skattekostnad	5	-2 493 707	-873 772
Ordinært resultat		<u>-8 873 960</u>	<u>-3 098 663</u>
Årsresultat	6	<u>-8 873 960</u>	<u>-3 098 663</u>
<b>Overføringer</b>			
Overført til udekket tap		8 873 960	1 192 134
Overført fra annen egenkapital		0	1 906 529
Sum overført		<u>-8 873 960</u>	<u>-3 098 663</u>



<b>Balanse</b>			
Byggteam Hadsel AS			
<b>Eiendeler</b>	<b>Note</b>	<b>2022</b>	<b>2021</b>
<b>Anleggsmidler</b>			
Utsatt skattefordel	5	622 868	554 935
Sum immaterielle eiendeler		<u>622 868</u>	<u>554 935</u>
<b>Varige driftsmidler</b>			
Driftsløsøre, inventar og annet utstyr	4	203 622	193 132
Sum varige driftsmidler	4	<u>203 622</u>	<u>193 132</u>
Investeringer i datterselskap	7	236 000	236 000
Sum finansielle anleggsmidler		<u>236 000</u>	<u>236 000</u>
Sum anleggsmidler		<u>1 062 490</u>	<u>984 067</u>
<b>Omløpsmidler</b>			
Lager av varer		<u>50 125</u>	<u>2 802 712</u>
<b>Fordringer</b>			
Kundefordringer	8	2 866 964	2 452 633
Fordring på konsernselskap	9	17 760 125	4 017 680
Andre kortsiktige fordringer	10	1 602 406	4 764 270
Sum fordringer		<u>22 229 495</u>	<u>11 234 583</u>
Bankinnskudd, kontanter o.l.	11	<u>387 595</u>	<u>402 481</u>
Sum omløpsmidler		<u>22 667 216</u>	<u>14 439 776</u>
Sum eiendeler		<u>23 729 705</u>	<u>15 423 842</u>



<b>Balanse</b>			
Byggteam Hadsel AS			
<b>Egenkapital og gjeld</b>	<b>Note</b>	<b>2022</b>	<b>2021</b>
<b>Innskutt egenkapital</b>			
Aksjekapital (553 aksjer à kr 1000,-)	12	553 000	553 000
Annen innskutt egenkapital		2 769 226	3 042 717
Sum innskutt egenkapital		<u>3 322 226</u>	<u>3 595 717</u>
<b>Opptjent egenkapital</b>			
Sum egenkapital	6	<u>3 322 226</u>	<u>3 595 717</u>
<b>Gjeld</b>			
<b>Kortsiktig gjeld</b>			
Leverandørgjeld		5 624 054	1 617 327
Offentlige avgifter, skt.trekk o.l.		498 759	525 387
Gjeld til konsernselskap	9	10 521 808	8 888 874
Annen kortsiktig gjeld	10	3 762 858	796 537
Sum kortsiktig gjeld		<u>20 407 479</u>	<u>11 828 126</u>
Sum gjeld		<u>20 407 479</u>	<u>11 828 126</u>
Sum gjeld og egenkapital		<u>23 729 705</u>	<u>15 423 842</u>
Stokmarknes, den			
_____ Tor Halvard Gregersen styreleder		_____ Oddbjørn Toften styremedlem	
_____ Torgeir Arntsen styremedlem		_____ Bent Erling Kristoffersen daglig leder	
Byggteam Hadsel AS		Side 4	



## Regnskapsprinsipper

Årsregnskapet er satt opp i samsvar med regnskapsloven og NRS 8 - God regnskapsskikk for små foretak. Selskapet er 100 % eid av Kronstein Produksjon AS som igjen er 100 % eid av Kronsteingruppen AS. Det utarbeides konsernregnskap for konsernet Kronsteingruppen AS. Byggteam Hadsel AS inngår i denne konsolideringen. Konsernregnskapet oppbevares på morselskapets forretningskontor som er på Sortland.

## Driftsinntekter

Inntektsføring ved salg av varer skjer på leveringstidspunktet. Tjenester inntektsføres etter hvert som de leveres.

Prosjekter under utførelse er vurdert etter prinsippet løpende avregning. Opptjent inntekt på balansedagen er beregnet som forholdet mellom total estimert kontraktsinntekt multiplisert med fullføringsgraden. Kostnad opptjent inntekt er total estimert kontraktskostnad multiplisert med fullføringsgraden. For prosjekter som antas å gi tap, kostnadsføres hele det beregnede tapet umiddelbart. Opptjente ikke fakturerte inntekter presenteres som andre kortsiktige fordringer.

## Skatt

Skattekostnaden i resultatregnskapet omfatter både periodens betalbare skatt og endring i utsatt skatt. Utsatt skatt er beregnet med 22 % på grunnlag av de midlertidige forskjeller som eksisterer mellom regnskapsmessige og skattemessige verdier, samt ligningsmessig underskudd til fremføring ved utgangen av regnskapsåret. Skatteøkende og skattereduserende midlertidige forskjeller som reverserer eller kan reverseres i samme periode er utlignet og nettoført.

## Klassifisering og vurdering av anleggsmidler

Anleggsmidler omfatter eiendeler bestemt til varig eie og bruk. Anleggsmidler er vurdert til anskaffelseskost. Varige driftsmidler balanseføres og avskrives over driftsmidlets økonomiske levetid. Varige driftsmidler nedskrives til gjenvinnbart beløp ved verdifall som forventes ikke å være forbigående. Gjenvinnbart beløp er det høyeste av netto salgsverdi og verdi i bruk. Verdi i bruk er nåverdi av fremtidige kontantstrømmer knyttet til eiendelen. Nedskrivningen reverseres når grunnlaget for nedskrivningen ikke lenger er til stede.

## Klassifisering og vurdering av omløpsmidler

Omløpsmidler og kortsiktig gjeld omfatter normalt poster som forfaller til betaling innen ett år etter balansedagen, samt poster som knytter seg til varekretsløpet. Omløpsmidler vurderes til laveste verdi av anskaffelseskost og virkelig verdi.

## Aksjer i datterselskap

Datterselskap vurderes etter kostmetoden i selskapsregnskapet. Investeringen er vurdert til anskaffelseskost for aksjene med mindre nedskrivning har vært nødvendig. Det er foretatt nedskrivning til virkelig verdi når verdifall skyldes årsaker som ikke kan forventes å være forbigående og det må anses nødvendig etter god regnskapsskikk. Nedskrivninger er reversert når grunnlaget for nedskrivning ikke lenger er til stede.

Utbytte, konsernbidrag og andre utdelinger fra datterselskap er inntektsført samme år som det er avsatt i givers regnskap. Overstiger utbytte / konsernbidraget andelen av opptjent resultat etter anskaffelsestidspunktet, representerer den overskytende del tilbakebetaling av investert kapital, og utdelingene er fratrukket investeringens verdi i balansen til morselskapet.

## Varer

Varer er vurdert til det laveste av anskaffelseskost og netto salgsverdi.



## Fordringer

Kundefordringer og andre fordringer oppføres til pålydende etter fradrag for avsetning til forventet tap. Avsetning til tap gjøres på grunnlag av en individuell vurdering av de enkelte fordringene.

## Note 1 Salgsinntekter

	2022	2021
<b>Pr. Virksomhetsområde</b>		
Entreprenørvirksomhet	33 462 106	36 916 211
<b>Sum</b>	<b>33 462 106</b>	<b>36 916 211</b>
<b>Geografisk fordeling</b>		
Vesterålen	33 462 106	36 916 211
<b>Sum</b>	<b>33 462 106</b>	<b>36 916 211</b>

## Note 2 Transaksjoner med nærstående parter

Følgende interne transaksjoner har funnet sted i 2022:

	Beløp
Salg av entreprenørtjenester til konsernselskap	22 610 020
Kjøp av tjenester fra konsernselskap	1 547 442
Kjøp av varer fra konsernselskap	3 878 820
Leie av bygg fra konsernselskap	225 000

## Note 3 Lønnskostnader og ytelser, godtgjørelser til daglig leder, styret og revisor

### Lønnskostnader

	2022	2021
Lønninger	8 164 081	6 499 862
Arbeidsgiveravgift	430 880	341 715
Pensjonskostnader	97 167	450 126
Andre ytelser	657 217	356 569
<b>Sum</b>	<b>9 349 344</b>	<b>7 648 272</b>

Selskapet har i 2022 sysselsatt 17 årsverk.

### Pensjonsforpliktelser

Selskapet er pliktig til å ha tjenstepensjonsordning etter lov om obligatorisk tjenstepensjon. Selskapets pensjonsordninger tilfredsstiller kravene i denne lov.



## Note 4 Anleggsmidler

	Driftsløsøre, Inventar o.a. utstyr	Sum
Anskaffelseskost pr. 01.01.22	810 586	810 586
+ Tilgang kjøpte driftsmidler	100 536	100 536
= <b>Anskaffelseskost 31.12.22</b>	<b>911 123</b>	<b>911 123</b>
Akkumulerte avskrivninger 31.12.22	707 500	707 500
= <b>Bokført verdi 31.12.22</b>	<b>203 623</b>	<b>203 623</b>
Årets ordinære avskrivninger	90 045	90 045
Økonomisk levetid	3-10 år	

## Note 5 Skatt

Årets skattekostnad	2022	2021
Resultatført skatt på ordinært resultat:		
Betalbar skatt	-2 425 774	-975 772
Endring i utsatt skattefordel	-67 933	102 000
<b>Skattekostnad ordinært resultat</b>	<b>-2 493 707</b>	<b>-873 772</b>
Skattepliktig inntekt:		
Resultat før skatt	-11 367 667	-3 972 435
Permanente forskjeller	32 640	747
Endring i midlertidige forskjeller	8 784	-8 474
Mottatt konsernbidrag	11 026 244	4 000 000
Anvendelse av fremførbart underskudd	0	-19 838
<b>Skattepliktig inntekt</b>	<b>-300 000</b>	<b>0</b>
Betalbar skatt i balansen:		
Betalbar skatt på årets resultat	-2 425 774	-880 000
Betalbar skatt på mottatt konsernbidrag	2 425 774	880 000
<b>Sum betalbar skatt i balansen</b>	<b>0</b>	<b>0</b>

Skatteeffekten av midlertidige forskjeller og underskudd til fremføring som har gitt opphav til utsatt skatt og utsatte skattefordeler, spesifisert på typer av midlertidige forskjeller

	2022	2021	Endring
Varige driftsmidler	-64 552	-55 768	8 785
<b>Sum</b>	<b>-64 552</b>	<b>-55 768</b>	<b>8 785</b>
Akkumulert fremførbart underskudd	-2 766 665	-2 466 666	300 000
<b>Grunnlag for utsatt skattefordel</b>	<b>-2 831 218</b>	<b>-2 522 434</b>	<b>308 784</b>
<b>Utsatt skattefordel (22 %)</b>	<b>-622 868</b>	<b>-554 935</b>	<b>67 932</b>
Byggteam Hadsel AS			Side 7



## Note 6 Egenkapital

	Aksjekapital	Overkurs	Annen Innskutt egenkapital	Annen egenkapital	Sum egenkapital
Pr. 31.12.2021	553 000	0	3 042 717	0	3 595 717
Årets resultat				-8 873 960	-8 873 960
Konsernbidrag mottatt			8 600 470	0	8 600 470
Disponering			-8 873 960	8 873 960	0
<b>Pr 31.12.2022</b>	<b>553 000</b>	<b>0</b>	<b>2 769 227</b>	<b>0</b>	<b>3 322 226</b>

## Note 7 Datterselskap, TS og FKV

	Kontor- kommune	Eier- andel	Anskaffelses kost
<b>DS/FKV/TS</b>			
Børøya Brygge AS	Hadsel	100,0%	236 000
<b>Sum</b>			<b>236 000</b>

Det utarbeides ikke underkonsernregnskap da selskapene inngår i konsernregnskapet til Kronsteingruppen AS

## Note 8 Kundefordringer

	2022	2021
Kundefordringer til pålydende	2 866 964	2 452 633
Avsetning til tap	0	0
<b>Balanseført verdi av kundefordringer 31.12</b>	<b>2 866 964</b>	<b>2 452 633</b>
<b>Sum resultatførte tap på krav</b>	<b>0</b>	<b>0</b>

Kostnadsført tap er klassifisert som annen driftskostnad i regnskapet.

## Note 9 Mellomværende med selskap i samme konsern

	2022	2021
<b>Fordringer</b>		
Kundefordringer konsern	6 733 881	17 680
Andre kortsiktige fordringer konsern	11 026 244	4 000 000
<b>Sum</b>	<b>17 760 125</b>	<b>4 017 680</b>



## Gjeld

Leverandørgjeld innen konsern	286 243	855 796
Annen kortsiktig gjeld konsern	10 235 565	8 033 078
<b>Sum</b>	<b>10 521 808</b>	<b>8 888 874</b>

Kortsiktig gjeld til konsern kommer av at selskapet inngår i konsernkontosystem hvor driftskreditten til Byggteam Hadsel blir presentert som mellomregning mot morselskapet som eier kontoen.

Selskapets driftskreditt inngår i konsernkontosystem, total driftskreditt i konsern er pr. 31.12.22 kr 75.000.000,-. Selskapet har også stillet sikkerhet for gjeld og garantiansvar i øvrige selskaper i konsernet.

<b>Regnskapsført verdi av pantsikrede eiendeler</b>	<b>2022</b>	<b>2021</b>
Driftstilbehør	203 622	193 132
Varelager	50 125	2 802 712
<b>Sum</b>	<b>253 747</b>	<b>2 995 843</b>

Nedenfor følger en oversikt over konsernets samlede gjeld og garantiansvar, samt eiendeler stillet som sikkerhet i konsernet.

<b>Pantgjeld og lignende:</b>	<b>2022</b>	<b>2021</b>
Langsiktig gjeld til kredittinstitusjoner	47 679 292	157 375 566
Kortsiktig gjeld til kredittinstitusjoner	48 981 685	69 563 495
<b>Sum</b>	<b>96 660 977</b>	<b>226 939 061</b>

## Bokført verdi av eiendeler stilt som sikkerhet:

Driftsmidler	36 399 424	139 606 641
Aksjer	51 790 900	51 790 900
Varelager	105 744 779	64 699 961
Kundefordringer	125 410 794	101 626 016
<b>Sum</b>	<b>319 345 897</b>	<b>357 723 516</b>

## Note 10 Langsiktige tilvirkningskontrakter

	<b>2022</b>	<b>2021</b>
Periodisering prosjekt inkl. i andre kortsiktige fordringer	417 089	4 360 739
Opptjent, ikke fakturerte inntekter	312 654	17 821
Forskuddsfakturert produksjon inkl. i annen kortsiktig gjeld	2 086 185	0

Prosjekter i fremmedregi under utførelse er vurdert etter prinsippet "løpende avregning". Opptjent inntekt på balansedagen er beregnet som forholdet mellom total estimert kontraktsinntekt multiplisert med fullføringsgraden. Kostnad opptjent inntekt er total estimert kontraktskostnad multiplisert med fullføringsgraden. For prosjekter som antas å gi tap, kostnadsføres hele det beregnede tapet umiddelbart.



## Note 11 Bankinnskudd

Innestående midler på skattetrekkskonto (bundne midler) er på kr. 387 595.

## Note 12 Aksjonærer

Aksjekapitalen i Byggteam Hadsel AS pr. 31.12 består av:

	Antall	Pålydende	Bokført
Ordinære aksjer	553	1 000,0	553 000
<b>Sum</b>	<b>553</b>		<b>553 000</b>

## Eierstruktur


De største aksjonærene i % pr. 31.12 var:

	Ordinære	Eierandel	Stemmeandel
Kronstein Produksjon AS	553	100,0	100,0

**Kontantstrømanalyse**

Byggteam Hadsel AS

	<b>2022</b>	<b>2021</b>
<b>Kontantstrømmer fra operasjonelle aktiviteter</b>		
Resultat før skattekostnad	-11 367 667	-3 972 435
Betalte skatter	0	95 773
Ordinære avskrivninger	90 046	68 713
Endringer i varelager	2 752 587	2 784 355
Endring i kundefordringer	-414 331	-2 185 362
Endring i andre utestående fordringer	-3 554 337	3 293 643
Endring i leverandørgjeld	4 006 727	-1 034 953
Endring i andre tidsavgrensingsposter	2 370 138	-166 806
<b>Netto kontantstrøm fra operasjonelle aktiviteter</b>	<b>-6 116 837</b>	<b>-1 117 072</b>
<b>Kontantstrømmer fra investeringsaktiviteter</b>		
Utbetalinger ved kjøp av varige driftsmidler	-100 536	-16 000
Innbetalinger ved salg av aksjer og andeler	0	0
Utbetalinger ved kjøp av aksjer og andeler	0	0
<b>Netto kontantstrøm fra investeringsaktiviteter</b>	<b>-100 536</b>	<b>-16 000</b>
<b>Kontantstrømmer fra finansieringsaktiviteter</b>		
Nedbetaling av kortsiktig gjeld	0	-2 515 154
Innbetaling ved opptak av kortsiktig gjeld	0	0
Netto endring i kassakreditt	2 202 487	3 779 076
Utbetaling av utbytte	0	0
Mottatt konsernbidrag	4 000 000	0
Avgitt konsernbidrag	0	0
<b>Netto kontantstrøm fra finansieringsaktiviteter</b>	<b>6 202 487</b>	<b>1 263 922</b>
Netto endring i kontanter	-14 886	130 850
Beholdning av kontanter ved periodens begynnelse	402 481	271 631
<b>Beholdning av kontanter ved periodens slutt</b>	<b>387 595</b>	<b>402 481</b>
<b>Innskudd i konsernkontoordning ved periodens slutt</b>	<b>-10 521 808</b>	<b>-8 033 078</b>



## REVICOM

Til generalforsamlingen i  
Byggteam Hadsel AS

### UAVHENGIG REVISORS BERETNING

#### Konklusjon

Vi har revidert Byggteam Hadsel AS sitt årsregnskap som består av balanse per 31. desember 2022, resultatregnskap for regnskapsåret avsluttet per denne datoen og noter til årsregnskapet, herunder et sammendrag av viktige regnskapsprinsipper.

Etter vår mening

- oppfyller årsregnskapet gjeldende lovkrav, og
- gir årsregnskapet et rettviseende bilde av selskapets finansielle stilling per 31. desember 2022 og av dets resultat for regnskapsåret avsluttet per denne datoen i samsvar med regnskapslovens regler og god regnskapsskikk i Norge.

#### Grunnlag for konklusjonen

Vi har gjennomført revisjonen i samsvar med de internasjonale revisjonsstandardene International Standards on Auditing (ISA-ene). Våre oppgaver og plikter i henhold til disse standardene er beskrevet nedenfor under "Revisors oppgaver og plikter ved revisjonen av årsregnskapet". Vi er uavhengige av selskapet slik det kreves i lov, forskrift og International Code of Ethics for Professional Accountants (inkludert internasjonale uavhengighetsstandarder) utstedt av the International Ethics Standards Board for Accountants (IESBA-reglene), og vi har overholdt våre øvrige etiske forpliktelser i samsvar med disse kravene. Innhentet revisjonsbevis er etter vår vurdering tilstrekkelig og hensiktsmessig som grunnlag for vår konklusjon.

#### Ledelsens ansvar for årsregnskapet

Ledelsen (styret og daglig leder) er ansvarlig for å utarbeide årsregnskapet og for at det gir et rettviseende bilde i samsvar med regnskapslovens regler og god regnskapsskikk i Norge. Ledelsen er også ansvarlig for slik intern kontroll som den finner nødvendig for å kunne utarbeide et årsregnskap som ikke inneholder vesentlig feilinformasjon, verken som følge av misligheter eller utilsiktede feil.

Ved utarbeidelsen av årsregnskapet må ledelsen ta standpunkt til selskapets evne til fortsatt drift og opplyse om forhold av betydning for fortsatt drift. Forutsetningen om fortsatt drift skal legges til grunn for årsregnskapet så lenge det ikke er sannsynlig at virksomheten vil bli avviklet.

Revicom AS  
Org.nr. 931 282 506 MVA  
Kto.nr. 4612.39.07892


Adresse:  
Pb. 264  
8401 Sortland

Telefon  
459 00500

E-post  
post@revicom.no

Web:  
www.revicom.no

Kontorer: Sortland, Myre, Tromsø



## REVICOM

### Revisors oppgaver og plikter ved revisjonen av årsregnskapet

Vårt mål er å oppnå betryggende sikkerhet for at årsregnskapet som helhet ikke inneholder vesentlig feilinformasjon, verken som følge av misligheter eller utilsiktede feil, og å avgi en revisjonsberetning som inneholder vår konklusjon. Betryggende sikkerhet er en høy grad av sikkerhet, men ingen garanti for at en revisjon utført i samsvar med ISA-ene, alltid vil avdekke vesentlig feilinformasjon som eksisterer. Feilinformasjon kan oppstå som følge av misligheter eller utilsiktede feil. Feilinformasjon blir vurdert som vesentlig dersom den enkeltvis eller samlet med rimelighet kan forventes å påvirke økonomiske beslutninger som brukerne foretar basert på årsregnskapet.

For videre beskrivelse av revisors oppgaver og plikter vises det til:  
<https://revisorforeningen.no/revisjonsberetninger>

Sortland, 7. juni 2023

### REVICOM AS

Svein Atle Jensen  
Statsautorisert revisor

*Dokumentet er godkjent elektronisk og har derfor ikke håndskrevne signaturer.*

Revicom AS  
Org.nr. 931 282 506 MVA  
Kto.nr. 4612.39.07892

Adresse:  
Pb. 264  
8401 Sortland

Telefon  
459 00500

E-post  
post@revicom.no

Web:  
www.revicom.no

Kontorer: Sortland, Myre, Tromsø