



## ÅRSREGNSKAPET FOR REGNSKAPSÅRET 2025 - GENERELL INFORMASJON

### Enheten

Organisasjonsnummer: 986 902 651  
Organisasjonsform: Aksjeselskap  
Foretaksnavn: TINNHEIA BIL AS  
Forretningsadresse: Stålveien 2  
4629 KRISTIANSAND S

### Regnskapsår

Årsregnskapets periode: 01.01.2025 - 31.12.2025

### Konsern

Morselskap i konsern: Nei

### Regnskapsregler

Regler for små foretak benyttet: Ja  
Benyttet ved utarbeidelsen av årsregnskapet til selskapet: Regnskapslovens alminnelige regler

### Årsregnskapet fastsatt av kompetent organ

Bekreftet av representant for selskapet: Bent Olsen  
Dato for fastsettelse av årsregnskapet: 21.01.2026

### Grunnlag for avgivelse

År 2025: Årsregnskapet er elektronisk innlevert  
År 2024: Tall er hentet fra elektronisk innlevert årsregnskap fra 2025

*Det er ikke krav til at årsregnskapet m.v. som sendes til Regnskapsregisteret er undertegnet. Kontrollen på at dette er utført ligger hos revisor/enhetens øverste organ. Sikkerheten ivaretas ved at innsender har rolle/rettighet for innsending av årsregnskapet via Altinn, og ved at det bekreftes at årsregnskapet er fastsatt av kompetent organ.*

Brønnøysundregistrene, 20.03.2026



## Resultatregnskap

Beløp i: NOK	Note	2025	2024
<b>RESULTATREGNSKAP</b>			
<b>Inntekter</b>			
Salgsinntekt		15 401 247	15 541 595
<b>Sum inntekter</b>		<b>15 401 247</b>	<b>15 541 595</b>
<b>Kostnader</b>			
Varekostnad		4 893 408	5 031 601
Lønnskostnad	1	5 998 651	6 246 385
Avskrivning	2	250 260	325 317
Annen driftskostnad		2 827 325	2 823 697
<b>Sum kostnader</b>		<b>13 969 644</b>	<b>14 427 000</b>
<b>Driftsresultat</b>		<b>1 431 602</b>	<b>1 114 594</b>
<b>Finansinntekter og finanskostnader</b>			
Annen renteinntekt		30 497	30 977
<b>Sum finansinntekter</b>		<b>30 497</b>	<b>30 977</b>
Annen rentekostnad		8 656	14 244
Annen finanskostnad			3 694
<b>Sum finanskostnader</b>		<b>8 656</b>	<b>17 938</b>
<b>Netto finans</b>		<b>21 841</b>	<b>13 040</b>
<b>Resultat før skattekostnad</b>		<b>1 453 443</b>	<b>1 127 634</b>
Skattekostnad på resultat	3	320 035	248 024
<b>Årsresultat</b>		<b>1 133 408</b>	<b>879 610</b>
<b>Årsresultat etter minoritetsinteresser</b>		<b>1 133 408</b>	<b>879 610</b>
<b>Totalresultat</b>		<b>1 133 408</b>	<b>879 610</b>
<b>Overføringer og disponeringer</b>			
Ordinært utbytte		1 133 408	800 000
Avsatt til annen egenkapital			79 610



## Resultatregnskap

<b>Beløp i: NOK</b>	<b>Note</b>	<b>2025</b>	<b>2024</b>
Sum overføringer og disponeringer		1 133 408	879 610



## Balanse

Beløp i: NOK	Note	2025	2024
<b>BALANSE - EIENDELER</b>			
<b>Anleggsmidler</b>			
<b>Immaterielle eiendeler</b>			
Utsatt skattefordel	3	97 189	96 624
<b>Sum immaterielle eiendeler</b>		<b>97 189</b>	<b>96 624</b>
<b>Varige driftsmidler</b>			
Driftsløsøre, inventar, verktøy, kontormaskiner o.l.	2, 4	628 283	751 357
<b>Sum varige driftsmidler</b>		<b>628 283</b>	<b>751 357</b>
<b>Finansielle anleggsmidler</b>			
Lån til foretak i samme konsern	5		
<b>Sum anleggsmidler</b>		<b>725 472</b>	<b>847 981</b>
<b>Omløpsmidler</b>			
<b>Varer</b>			
<b>Sum varer</b>		<b>433 412</b>	<b>286 662</b>
<b>Fordringer</b>			
Kundefordringer	4	68 842	615 264
Andre kortsiktige fordringer		643 475	378 850
<b>Sum fordringer</b>		<b>712 317</b>	<b>994 114</b>
<b>Investeringer</b>			
Andre finansielle instrumenter		25 000	
<b>Sum investeringer</b>		<b>25 000</b>	
<b>Bankinnskudd, kontanter og lignende</b>			
Bankinnskudd, kontanter o.l.		2 325 400	1 721 060
<b>Sum bankinnskudd, kontanter og lignende</b>		<b>2 325 400</b>	<b>1 721 060</b>
<b>Sum omløpsmidler</b>		<b>3 496 129</b>	<b>3 001 836</b>
<b>SUM EIENDELER</b>		<b>4 221 601</b>	<b>3 849 817</b>



### Balanse

Beløp i: NOK	Note	2025	2024
<b>BALANSE - EGENKAPITAL OG GJELD</b>			
<b>Egenkapital</b>			
<b>Innskutt egenkapital</b>			
Aksjekapital (100 aksjer á kr 1 000)	6, 7	100 000	100 000
<b>Sum innskutt egenkapital</b>		<b>100 000</b>	<b>100 000</b>
<b>Opptjent egenkapital</b>			
Annen egenkapital	7	1 115 540	1 115 540
<b>Sum opptjent egenkapital</b>		<b>1 115 540</b>	<b>1 115 540</b>
<b>Sum egenkapital</b>		<b>1 215 540</b>	<b>1 215 540</b>
<b>Gjeld</b>			
<b>Langsiktig gjeld</b>			
Utsatt skatt	3		
<b>Annen langsiktig gjeld</b>			
Gjeld til kredittinstitusjoner	4, 5	62 500	124 000
<b>Sum annen langsiktig gjeld</b>		<b>62 500</b>	<b>124 000</b>
<b>Sum langsiktig gjeld</b>		<b>62 500</b>	<b>124 000</b>
<b>Kortsiktig gjeld</b>			
Leverandørgjeld		300 153	301 296
Betalbar skatt	3	320 600	248 207
Skyldige offentlige avgifter		701 937	697 610
Utbytte		1 133 408	800 000
Annen kortsiktig gjeld		487 463	463 163
<b>Sum kortsiktig gjeld</b>		<b>2 943 561</b>	<b>2 510 277</b>
<b>Sum gjeld</b>		<b>3 006 061</b>	<b>2 634 277</b>
<b>SUM EGENKAPITAL OG GJELD</b>		<b>4 221 601</b>	<b>3 849 817</b>



## Brønnøysundregistrene

### ÅRSREGNSKAP FOR REGNSKAPSÅRET 2025 - GENERELL INFORMASJON

Journalnummer: 2026 334916

#### Virksomheten

Organisasjonsnummer: 986 902 651  
Organisasjonsform: Aksjeselskap  
Foretaksnavn: TINNHEIA BIL AS  
Forretningsadresse: Stålveien 2  
4629 KRISTIANSAND S

#### Regnskapsår

Årsregnskapets periode: 01.01.2025 - 31.12.2025

#### Konsern

Morselskap i konsern: Nei

#### Regnskapsregler

Regler for små foretak benyttet: Ja  
Benyttet ved utarbeidelsen av  
årsregnskapet: Regnskapslovens alminnelige regler

#### Årsregnskapet fastsatt av kompetent organ

Bekreftet av: Bent Olsen  
Dato for fastsettelse av årsregnskapet: 21.01.2026

#### Grunnlag for avgivelse

År 2025: Årsregnskap er elektronisk innlevert.  
År 2024: Tall er hentet fra elektronisk innlevert årsregnskap fra 2025.

*Virksomheten sitt øverste organ er ansvarlig for at årsregnskapet er signert. Det er mulig å levere årsregnskap uten signatur fordi sikkerheten for rett rapportering er ivaretatt ved at innsenderen har rolle/rettighet for innsending i Altinn. Navnet på representanten, som bekrefter at årsregnskapet er godkjent, er i tillegg oppgitt.*

Brønnøysundregistrene, 19.03.2026



Organisasjonsnr: 986 902 651  
TINNHEIA BIL AS

## RESULTATREGNSKAP

<b>Beløp i: NOK</b>	<b>Note</b>	<b>2025</b>	<b>2024</b>
<b>RESULTATREGNSKAP</b>			
<b>Inntekter</b>			
Salgsinntekt		15 401 247	15 541 595
<b>Sum inntekter</b>		<b>15 401 247</b>	<b>15 541 595</b>
<b>Kostnader</b>			
Varekostnad		4 893 408	5 031 601
Lønnskostnad	1	5 998 651	6 246 385
Avskrivning	2	250 260	325 317
Annen driftskostnad		2 827 325	2 823 697
<b>Sum kostnader</b>		<b>13 969 644</b>	<b>14 427 000</b>
<b>Driftsresultat</b>		<b>1 431 602</b>	<b>1 114 594</b>
<b>Finansinntekter og finanskostnader</b>			
Annen renteinntekt		30 497	30 977
<b>Sum finansinntekter</b>		<b>30 497</b>	<b>30 977</b>
Annen rentekostnad		8 656	14 244
Annen finanskostnad			3 694
<b>Sum finanskostnader</b>		<b>8 656</b>	<b>17 938</b>
<b>Netto finans</b>		<b>21 841</b>	<b>13 040</b>
<b>Resultat før skattekostnad</b>		<b>1 453 443</b>	<b>1 127 634</b>
Skattekostnad på resultat	3	320 035	248 024
<b>Årsresultat</b>		<b>1 133 408</b>	<b>879 610</b>
<b>Årsresultat etter minoritetsinteresser</b>		<b>1 133 408</b>	<b>879 610</b>
<b>Totalresultat</b>		<b>1 133 408</b>	<b>879 610</b>
<b>Overføringer og disponeringer</b>			
Ordinært utbytte		1 133 408	800 000
Avsatt til annen egenkapital			79 610
<b>Sum overføringer og disponeringer</b>		<b>1 133 408</b>	<b>879 610</b>



Organisasjonsnr: 986 902 651  
TINNHEIA BIL AS

## BALANSE

Beløp i: NOK	Note	2025	2024
<b>BALANSE - EIENDELER</b>			
<b>Anleggsmidler</b>			
<b>Immaterielle eiendeler</b>			
Utsatt skattefordel	3	97 189	96 624
<b>Sum immaterielle eiendeler</b>		<b>97 189</b>	<b>96 624</b>
<b>Varige driftsmidler</b>			
Driftsløsøre, inventar, verktøy, kontormaskiner o. l.	2, 4	628 283	751 357
<b>Sum varige driftsmidler</b>		<b>628 283</b>	<b>751 357</b>
<b>Finansielle anleggsmidler</b>			
Lån til foretak i samme konsern	5		
<b>Sum anleggsmidler</b>		<b>725 472</b>	<b>847 981</b>
<b>Omløpsmidler</b>			
<b>Varer</b>			
<b>Sum varer</b>		<b>433 412</b>	<b>286 662</b>
<b>Fordringer</b>			
Kundefordringer	4	68 842	615 264
Andre kortsiktige fordringer		643 475	378 850
<b>Sum fordringer</b>		<b>712 317</b>	<b>994 114</b>
<b>Investeringer</b>			
Andre finansielle instrumenter		25 000	
<b>Sum investeringer</b>		<b>25 000</b>	
<b>Bankinnskudd, kontanter og lignende</b>			
Bankinnskudd, kontanter o. l.		2 325 400	1 721 060
<b>Sum bankinnskudd, kontanter og lignende</b>		<b>2 325 400</b>	<b>1 721 060</b>
<b>Sum omløpsmidler</b>		<b>3 496 129</b>	<b>3 001 836</b>
<b>SUM EIENDELER</b>		<b>4 221 601</b>	<b>3 849 817</b>

## BALANSE - EGENKAPITAL OG GJELD

### Egenkapital



<b>Innskutt egenkapital</b>			
Aksjekapital (100 aksjer å kr 1 000)	6, 7	100 000	100 000
<b>Sum innskutt egenkapital</b>		<b>100 000</b>	<b>100 000</b>
<b>Opptjent egenkapital</b>			
Annen egenkapital	7	1 115 540	1 115 540
<b>Sum opptjent egenkapital</b>		<b>1 115 540</b>	<b>1 115 540</b>
<b>Sum egenkapital</b>		<b>1 215 540</b>	<b>1 215 540</b>
<b>Gjeld</b>			
<b>Langsiktig gjeld</b>			
Utsatt skatt	3		
<b>Annen langsiktig gjeld</b>			
Gjeld til			
kredittinstitusjoner	4, 5	62 500	124 000
<b>Sum annen langsiktig gjeld</b>		<b>62 500</b>	<b>124 000</b>
<b>Sum langsiktig gjeld</b>		<b>62 500</b>	<b>124 000</b>
<b>Kortsiktig gjeld</b>			
Leverandørgjeld		300 153	301 296
Betalbar skatt	3	320 600	248 207
Skyldige offentlige avgifter		701 937	697 610
Utbytte		1 133 408	800 000
Annen kortsiktig gjeld		487 463	463 163
<b>Sum kortsiktig gjeld</b>		<b>2 943 561</b>	<b>2 510 277</b>
<b>Sum gjeld</b>		<b>3 006 061</b>	<b>2 634 277</b>
<b>SUM EGENKAPITAL OG GJELD</b>		<b>4 221 601</b>	<b>3 849 817</b>



Organisasjonsnr: 986 902 651  
TINNHEIA BIL AS

NOTEOPPLYSNINGER - SELSKAP

- alle poster oppgitt i hele tall

Note

Antall årsverk i regnskapsåret  
8.30



# Årsregnskap 2025 Tinnheia Bil AS

Resultatregnskap  
Balanse  
Noter til regnskapet

Org.nr.: 986 902 651


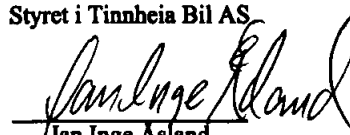
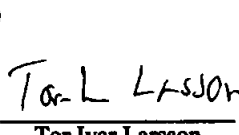


<b>Resultatregnskap 01.01.- 31.12.</b>			
<b>Tinnheia Bil AS</b>			
	<i>Note</i>	<b>2025</b>	<b>2024</b>
Salgsinntekt		15 401 247	15 541 595
<b>Sum driftsinntekt</b>		<b>15 401 247</b>	<b>15 541 595</b>
Varekostnad		-4 893 408	-5 031 601
Lønnskostnad	1	-5 998 651	-6 246 385
Avskrivning	2	-250 260	-325 317
Annen driftskostnad		-2 827 325	-2 823 697
<b>Sum driftskostnad</b>		<b>-13 969 644</b>	<b>-14 427 000</b>
<b>Driftsresultat</b>		<b>1 431 602</b>	<b>1 114 594</b>
Annen renteinntekt		30 497	30 977
Annen rentekostnad		-8 656	-14 244
Annen finanskostnad		0	-3 694
Resultat av finansposter		21 841	13 040
<b>Resultat før skattekostnad</b>		<b>1 453 443</b>	<b>1 127 634</b>
Skattekostnad på resultat	3	-320 035	-248 024
<b>Årsresultat</b>		<b>1 133 408</b>	<b>879 610</b>
<i>Opplysninger om:</i>			
Foreslått utbytte		-1 133 408	-800 000
Avsatt til annen egenkapital		0	-79 610
<b>Sum overført</b>		<b>-1 133 408</b>	<b>-879 610</b>



<b>Balanse pr. 31.12.</b>			
<b>Tinnheia Bil AS</b>			
<b>EIENDELER</b>	<b>Note</b>	<b>2025</b>	<b>2024</b>
<b>Anleggsmidler</b>			
<b>Immaterielle eiendeler</b>			
Utsatt skattefordel	3	97 189	96 624
<b>Sum immaterielle eiendeler</b>		<b>97 189</b>	<b>96 624</b>
<b>Varige driftsmidler</b>			
Driftsløsøre, inventar, verktøy, kontormaskiner o.l.	2, 4	628 283	751 357
<b>Sum varige driftsmidler</b>		<b>628 283</b>	<b>751 357</b>
<b>Sum anleggsmidler</b>		<b>725 472</b>	<b>847 981</b>
<b>Omløpsmidler</b>			
Varer		433 412	286 662
<b>Fordringer</b>			
Kundefordringer	4	68 842	615 264
Andre kortsiktige fordringer		643 475	378 850
<b>Sum fordringer</b>		<b>712 317</b>	<b>994 114</b>
Andre finansielle instrumenter		25 000	0
<b>Sum investeringer</b>		<b>25 000</b>	<b>0</b>
Bankinnskudd, kontanter o.l.		2 325 400	1 721 060
<b>Sum omløpsmidler</b>		<b>3 496 129</b>	<b>3 001 836</b>
<b>SUM EIENDELER</b>		<b>4 221 601</b>	<b>3 849 817</b>



<b>Balanse pr. 31.12.</b>			
Tinnheia Bil AS			
<b>EGENKAPITAL OG GJELD</b>	<b>Note</b>	<b>2025</b>	<b>2024</b>
<b>EGENKAPITAL</b>			
<b>Innskutt egenkapital</b>			
Aksjekapital (100 aksjer á kr 1 000)	6, 7	<u>100 000</u>	<u>100 000</u>
<b>Sum innskutt egenkapital</b>		<u><b>100 000</b></u>	<u><b>100 000</b></u>
<b>Opp tjent egenkapital</b>			
Annen egenkapital	7	<u>1 115 540</u>	<u>1 115 540</u>
<b>Sum opp tjent egenkapital</b>		<u><b>1 115 540</b></u>	<u><b>1 115 540</b></u>
<b>SUM EGENKAPITAL</b>		<u><b>1 215 540</b></u>	<u><b>1 215 540</b></u>
<b>GJELD</b>			
Gjeld til kredittinstitusjoner	4, 5	<u>62 500</u>	<u>124 000</u>
<b>Sum annen langsiktig gjeld</b>		<u><b>62 500</b></u>	<u><b>124 000</b></u>
<b>Kortsiktig gjeld</b>			
Leverandørgjeld		300 153	301 296
Betalbar skatt	3	320 600	248 207
Skyldige offentlige avgifter		701 937	697 610
Utbytte		1 133 408	800 000
Annen kortsiktig gjeld		<u>487 463</u>	<u>463 163</u>
<b>Sum kortsiktig gjeld</b>		<u><b>2 943 561</b></u>	<u><b>2 510 277</b></u>
<b>SUM GJELD</b>		<u><b>3 006 061</b></u>	<u><b>2 634 277</b></u>
<b>SUM EGENKAPITAL OG GJELD</b>		<u><b>4 221 601</b></u>	<u><b>3 849 817</b></u>
Kristiansand, 21.01.2026			
Styret i Tinnheia Bil AS			
			
Bent Olsen	Jan Inge Asland	Tor Ivar Larsson	
Styrets leder	Styremedlem og daglig leder	Styremedlem	
Tinnheia Bil AS		Side 4	



## **Regnskapsprinsipper**

Årsregnskapet er satt opp i samsvar med regnskapsloven og NRS 8 - God regnskapsskikk for små foretak.

### **Driftsinntekter**

Inntektsføring ved salg av varer skjer på leveringstidspunktet. Tjenester inntektsføres etter hvert som de leveres.

### **Skatt**

Skattekostnaden i resultatregnskapet omfatter både periodens betalbare skatt og endring i utsatt skatt. Utsatt skatt er beregnet med 22% på grunnlag av de midlertidige forskjeller som eksisterer mellom regnskapsmessige og skattemessige verdier, samt ligningsmessig underskudd til fremføring ved utgangen av regnskapsåret. Skatteøkende og skattereduserende midlertidige forskjeller som reverserer eller kan reverseres i samme periode er utlignet og nettoført.

### **Klassifisering og vurdering av balanseposter**

Eiendeler bestemt til varig eie eller bruk er klassifisert som anleggsmidler. Eiendeler som er knyttet til varekretsløpet er klassifisert som omløpsmidler. Fordringer klassifiseres som omløpsmidler hvis de skal tilbakebetales i løpet av ett år. For gjeld er analoge kriterier lagt til grunn. Første års avdrag på langsiktige fordringer og langsiktig gjeld klassifiseres likevel ikke som omløpsmiddel og kortsiktig gjeld.

### **Varige driftsmidler**

Varige driftsmidler balanseføres og avskrives lineært over driftsmidlenes forventede levetid dersom de har antatt levetid over 3 år og har en kostpris som overstiger kr 30 000. Vedlikehold av driftsmidler kostnadsføres løpende. Påkostninger eller forbedringer tillegges driftsmidlets kostpris og avskrives i takt med driftsmidlet. Skillet mellom vedlikehold og påkostning/forbedring regnes i forhold til driftsmidlets stand ved kjøp av driftsmidlet. Utgifter til leie av driftsmidler kostnadsføres. Forskuddsbetalinger balanseføres som forskuddsbetalt kostnad, og fordeles over leieperioden.

### **Varer**

Varer er vurdert til det laveste av anskaffelseskost og netto salgsverdi.

### **Fordringer**

Kundefordringer og andre fordringer oppføres til pålydende etter fradrag for avsetning til forventet tap. Avsetning til tap gjøres på grunnlag av en individuell vurdering av de enkelte fordringene.



## Note 1 Lønnskostnader, antall ansatte, godtgjørelser, lån til ansatte mm.

Lønnskostnader	2025	2024
Lønninger	4 828 773	5 063 005
Arbeidsgiveravgift	723 049	746 445
Pensjonskostnader	185 925	164 577
Andre ytelser	260 904	272 358
<b>Sum</b>	<b>5 998 651</b>	<b>6 246 385</b>
Sysselsatte årsverk	8	8

Selskapets pensjonsordninger tilfredsstiller kravene i lov om obligatorisk tjenestepensjon.

Det er ikke gitt lån/sikkerhetsstillelse til daglig leder, styrets leder eller andre nærstående parter.

## Note 2 Varige driftsmidler

	Transportmidler, inventar og maskiner	Totalt
Anskaffelseskost 01.01.2025	4 046 579	4 046 579
Avgang	0	0
Tilgang	127 186	127 186
Anskaffelseskost 31.12.2025	4 173 765	4 173 765
Akkumulerte avskrivninger	3 545 482	3 545 482
<b>Bokført verdi 31.12.2025</b>	<b>628 283</b>	<b>628 283</b>
Årets avskrivninger	250 260	250 260
Forventet økonomisk levetid	3-10 år	
Avskrivningsplan	Linear	



## Note 3 Skatt

Skatteeffekten av midlertidige forskjeller og underskudd til fremføring som har gitt opphav til utsatt skatt og utsatte skattefordeler, spesifisert på typer av midlertidige forskjeller:

	2025	2024	Endring
Varige driftsmidler	-343 670	-362 749	-19 079
Varebeholdning	-48 100	0	48 100
Fordringer	-50 000	-76 453	-26 453
<b>Sum</b>	<b>-441 770</b>	<b>-439 202</b>	<b>2 568</b>
<b>Grunnlag for beregning av utsatt skatt</b>	<b>-441 770</b>	<b>-439 202</b>	<b>2 568</b>
<b>Utsatt skattefordel (22 %)</b>	<b>-97 189</b>	<b>-96 624</b>	<b>565</b>
<b>Årets skattekostnad</b>	<b>2025</b>	<b>2024</b>	
Skattepliktig inntekt:			
Ordinært resultat før skatt	1 453 443	1 127 634	
Permanente forskjeller	1 260	-258	
Endring i midlertidige forskjeller	2 568	837	
<b>Skattepliktig inntekt</b>	<b>1 457 271</b>	<b>1 128 213</b>	
Resultatført skatt på ordinært resultat:			
Betalbar skatt	320 600	248 207	
Endring i utsatt skattefordel	-565	-183	
<b>Skattekostnad ordinært resultat</b>	<b>320 035</b>	<b>248 024</b>	
Betalbar skatt i balansen:			
Betalbar skatt på årets resultat	320 600	248 207	
<b>Sum betalbar skatt i balansen</b>	<b>320 600</b>	<b>248 207</b>	

## Note 4 Pantstillelser

	2025	2024
Gjeld som er sikret ved pant o.l		
Gjeld til kredittinstitusjoner	62 500	124 000
<b>Sum</b>	<b>62 500</b>	<b>124 000</b>
<b>Balanseført verdi av eiendeler pantsatt for egen gjeld</b>		
Kundefordringer inntil kr 500 000	68 842	615 264
Driftstilbehør inntil kr 200 000	628 283	751 357
<b>Sum</b>	<b>697 125</b>	<b>1 366 621</b>



## Note 5 Fordringer og gjeld

	2025	2024
Fordringer med forfall senere enn ett år	0	0
Langsiktig gjeld med forfall senere enn 5 år	0	0

## Note 6 Aksjekapital og aksjonærinformasjon

Aksjekapitalen på kr. 100 000 består av 100 aksjer à kr. 1 000.

## Oversikt over aksjonærene 31.12.2025

Tor Ivar Holding AS		30	30 %
Jan Inge Åsland	Daglig leder	70	70 %
<b>Sum</b>		<b>100</b>	<b>100%</b>

## Note 7 Egenkapital

	Aksjekapital	Annen egenkapital	Sum egenkapital
Egenkapital 01.01.2025	100 000	1 115 540	1 215 540
Årets resultat	0	1 133 408	1 133 408
Avsatt utbytte	0	-1 133 408	-1 133 408
<b>Egenkapital 31.12.2025</b>	<b>100 000</b>	<b>1 115 540</b>	<b>1 215 540</b>



Til generalforsamlingen i Tinnheia Bil AS

## Uavhengig revisors beretning

### Konklusjon

Vi har revidert årsregnskapet for Tinnheia Bil AS som viser et overskudd på kr 1 133 408. Årsregnskapet består av balanse per 31. desember 2025, resultatregnskap for regnskapsåret avsluttet per denne datoen og noter til årsregnskapet, herunder et sammendrag av viktige regnskapsprinsipper.

Etter vår mening

- oppfyller årsregnskapet gjeldende lovkrav, og
- gir årsregnskapet et rettviseende bilde av selskapets finansielle stilling per 31. desember 2025 og av dets resultater for regnskapsåret avsluttet per denne datoen i samsvar med regnskapslovens regler og god regnskapsskikk i Norge.

### Grunnlag for konklusjonen

Vi har gjennomført revisjonen i samsvar med den internasjonale revisjonsstandarden for revisjon av regnskap til mindre komplekse enheter (ISA for MKE). Våre oppgaver og plikter i henhold til ISA for MKE er beskrevet nedenfor under Revisors oppgaver og plikter ved revisjonen av årsregnskapet. Vi er uavhengige av selskapet i samsvar med kravene i relevante lover og forskrifter i Norge og International Code of Ethics for Professional Accountants (inkludert internasjonale uavhengighetsstandarder) utstedt av International Ethics Standards Board for Accountants (IESBA-reglene), og vi har overholdt våre øvrige etiske forpliktelser i samsvar med disse kravene. Innhentet revisjonsbevis er etter vår vurdering tilstrekkelig og hensiktsmessig som grunnlag for vår konklusjon.

### Ledelsens ansvar for årsregnskapet

Styret og daglig leder (ledelsen) er ansvarlige for å utarbeide årsregnskapet og for at det gir et rettviseende bilde i samsvar med regnskapslovens regler og god regnskapsskikk i Norge. Ledelsen er også ansvarlig for slik internkontroll som den finner nødvendig for å kunne utarbeide et årsregnskap som ikke inneholder vesentlig feilinformasjon, verken som følge av misligheter eller utilsiktede feil.


Ved utarbeidelsen av årsregnskapet må ledelsen ta standpunkt til selskapets evne til fortsatt drift og opplyse om forhold av betydning for fortsatt drift. Forutsetningen om fortsatt drift skal legges til grunn for årsregnskapet så lenge det ikke er sannsynlig at virksomheten vil bli avviklet.

### Revisors oppgaver og plikter ved revisjonen av årsregnskapet

Vårt mål er å oppnå betryggende sikkerhet for at årsregnskapet som helhet ikke inneholder vesentlig feilinformasjon, verken som følge av misligheter eller utilsiktede feil, og å avgi en revisjonsberetning som inneholder vår konklusjon. Betyggende sikkerhet er en høy grad av sikkerhet, men ingen garanti for at en revisjon utført i samsvar med ISA for MKE, alltid vil avdekke vesentlig feilinformasjon. Feilinformasjon kan oppstå som følge av misligheter eller utilsiktede feil. Feilinformasjon er å anse som vesentlig dersom den enkeltvis eller samlet med rimelighet kan forventes å påvirke de økonomiske beslutningene som brukerne foretar, på grunnlag av årsregnskapet.

For videre beskrivelse av revisors oppgaver og plikter vises det til <https://revisorforeningen.no/om-revisjon/revisionsberetning-revisors-oppgaver-og-plikter/>.

Kristiansand, 21.01.2026  
Krs Revisjon AS

  
Vigleik Robstad  
statsautorisert revisor

Org.nr 987 195 452 MVA  
Adresse Banehaven 4A  
4612 Kristiansand

Tlf 38 06 61 60  
E-post [agder@ameda.no](mailto:agder@ameda.no)  
Nettside [www.ameda.no](http://www.ameda.no)



# Årsregnskap 2025 Tinnheia Bil AS

Resultatregnskap  
Balanse  
Noter til regnskapet

Org.nr.: 986 902 651



<b>Resultatregnskap 01.01.- 31.12.</b>			
Tinnheia Bil AS			
	<i>Note</i>	<b>2025</b>	<b>2024</b>
Salgsinntekt		15 401 247	15 541 595
<b>Sum driftsinntekt</b>		<b>15 401 247</b>	<b>15 541 595</b>
Varekostnad		-4 893 408	-5 031 601
Lønnskostnad	<b>1</b>	-5 998 651	-6 246 385
Avskrivning	<b>2</b>	-250 260	-325 317
Annen driftskostnad		-2 827 325	-2 823 697
<b>Sum driftskostnad</b>		<b>-13 969 644</b>	<b>-14 427 000</b>
<b>Driftsresultat</b>		<b>1 431 602</b>	<b>1 114 594</b>
Annen renteinntekt		30 497	30 977
Annen rentekostnad		-8 656	-14 244
Annen finanskostnad		0	-3 694
Resultat av finansposter		21 841	13 040
<b>Resultat før skattekostnad</b>		<b>1 453 443</b>	<b>1 127 634</b>
Skattekostnad på resultat	<b>3</b>	-320 035	-248 024
<b>Årsresultat</b>		<b>1 133 408</b>	<b>879 610</b>
<i>Opplysninger om:</i>			
Foreslått utbytte		-1 133 408	-800 000
Avsatt til annen egenkapital		0	-79 610
<b>Sum overført</b>		<b>-1 133 408</b>	<b>-879 610</b>



<b>Balanse pr. 31.12.</b>			
Tinnheia Bil AS			
<i><b>EIENDELER</b></i>	<i>Note</i>	<b>2025</b>	<b>2024</b>
<i><b>Anleggsmidler</b></i>			
<i><b>Immaterielle eiendeler</b></i>			
Utsatt skattefordel	3	97 189	96 624
<b>Sum immaterielle eiendeler</b>		<b>97 189</b>	<b>96 624</b>
<i><b>Varige driftsmidler</b></i>			
Driftsløsøre, inventar, verktøy, kontormaskiner o.l.	2, 4	628 283	751 357
<b>Sum varige driftsmidler</b>		<b>628 283</b>	<b>751 357</b>
<b>Sum anleggsmidler</b>		<b>725 472</b>	<b>847 981</b>
<i><b>Omløpsmidler</b></i>			
Varer		433 412	286 662
<i><b>Fordringer</b></i>			
Kundefordringer	4	68 842	615 264
Andre kortsiktige fordringer		643 475	378 850
<b>Sum fordringer</b>		<b>712 317</b>	<b>994 114</b>
Andre finansielle instrumenter		25 000	0
<b>Sum investeringer</b>		<b>25 000</b>	<b>0</b>
Bankinnskudd, kontanter o.l.		2 325 400	1 721 060
<b>Sum omløpsmidler</b>		<b>3 496 129</b>	<b>3 001 836</b>
<b>SUM EIENDELER</b>		<b>4 221 601</b>	<b>3 849 817</b>



<b>Balanse pr. 31.12.</b>			
Tinnheia Bil AS			
<i>EGENKAPITAL OG GJELD</i>	<i>Note</i>	<b>2025</b>	<b>2024</b>
<b>EGENKAPITAL</b>			
<i>Innskutt egenkapital</i>			
Aksjekapital (100 aksjer á kr 1 000)	6, 7	100 000	100 000
<b>Sum innskutt egenkapital</b>		<b>100 000</b>	<b>100 000</b>
<i>Opptjent egenkapital</i>			
Annen egenkapital	7	1 115 540	1 115 540
<b>Sum opptjent egenkapital</b>		<b>1 115 540</b>	<b>1 115 540</b>
<b>SUM EGENKAPITAL</b>		<b>1 215 540</b>	<b>1 215 540</b>
<b>GJELD</b>			
Gjeld til kredittinstitusjoner	4, 5	62 500	124 000
<b>Sum annen langsiktig gjeld</b>		<b>62 500</b>	<b>124 000</b>
<i>Kortsiktig gjeld</i>			
Leverandørgjeld		300 153	301 296
Betalbar skatt	3	320 600	248 207
Skyldige offentlige avgifter		701 937	697 610
Utbytte		1 133 408	800 000
Annen kortsiktig gjeld		487 463	463 163
<b>Sum kortsiktig gjeld</b>		<b>2 943 561</b>	<b>2 510 277</b>
<b>SUM GJELD</b>		<b>3 006 061</b>	<b>2 634 277</b>
<b>SUM EGENKAPITAL OG GJELD</b>		<b>4 221 601</b>	<b>3 849 817</b>
Kristiansand, 11.03.2026 Styret i Tinnheia Bil AS			
_____ Bent Olsen Styrets leder	_____ Jan Inge Åsland Styremedlem og daglig leder	_____ Tor Ivar Larsson Styremedlem	
Tinnheia Bil AS		Side 4	



## **Regnskapsprinsipper**

Årsregnskapet er satt opp i samsvar med regnskapsloven og NRS 8 - God regnskapsskikk for små foretak.

### **Driftsinntekter**

Inntektsføring ved salg av varer skjer på leveringstidspunktet. Tjenester inntektsføres etter hvert som de leveres.

### **Skatt**

Skattekostnaden i resultatregnskapet omfatter både periodens betalbare skatt og endring i utsatt skatt. Utsatt skatt er beregnet med 22% på grunnlag av de midlertidige forskjeller som eksisterer mellom regnskapsmessige og skattemessige verdier, samt ligningsmessig underskudd til fremføring ved utgangen av regnskapsåret. Skatteøkende og skattereduserende midlertidige forskjeller som reverserer eller kan reverseres i samme periode er utlignet og nettoført.

### **Klassifisering og vurdering av balanseposter**

Eiendeler bestemt til varig eie eller bruk er klassifisert som anleggsmidler. Eiendeler som er knyttet til varekretsløpet er klassifisert som omløpsmidler. Fordringer klassifiseres som omløpsmidler hvis de skal tilbakebetales i løpet av ett år. For gjeld er analoge kriterier lagt til grunn. Første års avdrag på langsiktige fordringer og langsiktig gjeld klassifiseres likevel ikke som omløpsmiddel og kortsiktig gjeld.

### **Varige driftsmidler**

Varige driftsmidler balanseføres og avskrives lineært over driftsmidlenes forventede levetid dersom de har antatt levetid over 3 år og har en kostpris som overstiger kr 30 000. Vedlikehold av driftsmidler kostnadsføres løpende. Påkostninger eller forbedringer tillegges driftsmidlets kostpris og avskrives i takt med driftsmidlet. Skillet mellom vedlikehold og påkostning/forbedring regnes i forhold til driftsmidlets stand ved kjøp av driftsmidlet. Utgifter til leie av driftsmidler kostnadsføres. Forskuddsbetalinger balanseføres som forskuddsbetalt kostnad, og fordeles over leieperioden.

### **Varer**

Varer er vurdert til det laveste av anskaffelseskost og netto salgsverdi.

### **Fordringer**

Kundefordringer og andre fordringer oppføres til pålydende etter fradrag for avsetning til forventet tap. Avsetning til tap gjøres på grunnlag av en individuell vurdering av de enkelte fordringene.



## Note 1 Lønnskostnader, antall ansatte, godtgjørelser, lån til ansatte mm.

<b>Lønnskostnader</b>	<b>2025</b>	<b>2024</b>
Lønninger	4 828 773	5 063 005
Arbeidsgiveravgift	723 049	746 445
Pensjonskostnader	185 925	164 577
Andre ytelser	260 904	272 358
<b>Sum</b>	<b>5 998 651</b>	<b>6 246 385</b>
Sysselsatte årsverk	8	8

Selskapets pensjonsordninger tilfredsstiller kravene i lov om obligatorisk tjenstepensjon.

Det er ikke gitt lån/sikkerhetsstillelse til daglig leder, styrets leder eller andre nærstående parter.

## Note 2 Varige driftsmidler

	<b>Transportmidler, inventar og maskiner</b>	<b>Totalt</b>
Anskaffelseskost 01.01.2025	4 046 579	4 046 579
Avgang	0	0
Tilgang	127 186	127 186
Anskaffelseskost 31.12.2025	4 173 765	4 173 765
Akkumulerte avskrivninger	3 545 482	3 545 482
<b>Bokført verdi 31.12.2025</b>	<b>628 283</b>	<b>628 283</b>
Årets avskrivninger	250 260	250 260
Forventet økonomisk levetid	3-10 år	
Avskrivningsplan	Lineær	



## Note 3 Skatt

Skatteeffekten av midlertidige forskjeller og underskudd til fremføring som har gitt opphav til utsatt skatt og utsatte skattefordeler, spesifisert på typer av midlertidige forskjeller:

	2025	2024	Endring
Varige driftsmidler	-343 670	-362 749	-19 079
Varebeholdning	-48 100	0	48 100
Fordringer	-50 000	-76 453	-26 453
<b>Sum</b>	<b>-441 770</b>	<b>-439 202</b>	<b>2 568</b>
<b>Grunnlag for beregning av utsatt skatt</b>	<b>-441 770</b>	<b>-439 202</b>	<b>2 568</b>
<b>Utsatt skattefordel (22 %)</b>	<b>-97 189</b>	<b>-96 624</b>	<b>565</b>
<b>Årets skattekostnad</b>	<b>2025</b>	<b>2024</b>	
Skattepliktig inntekt:			
Ordinært resultat før skatt		1 453 443	1 127 634
Permanente forskjeller		1 260	-258
Endring i midlertidige forskjeller		2 568	837
<b>Skattepliktig inntekt</b>		<b>1 457 271</b>	<b>1 128 213</b>
Resultatført skatt på ordinært resultat:			
Betalbar skatt		320 600	248 207
Endring i utsatt skattefordel		-565	-183
<b>Skattekostnad ordinært resultat</b>		<b>320 035</b>	<b>248 024</b>
Betalbar skatt i balansen:			
Betalbar skatt på årets resultat		320 600	248 207
<b>Sum betalbar skatt i balansen</b>		<b>320 600</b>	<b>248 207</b>

## Note 4 Pantstillelser

Gjeld som er sikret ved pant o.l	2025	2024
Gjeld til kredittinstitusjoner	62 500	124 000
<b>Sum</b>	<b>62 500</b>	<b>124 000</b>
<b>Balanseført verdi av eiendeler pantsatt for egen gjeld</b>		
Kundefordringer inntil kr 500 000	68 842	615 264
Driftstilbehør inntil kr 200 000	628 283	751 357
<b>Sum</b>	<b>697 125</b>	<b>1 366 621</b>



## Note 5 Fordringer og gjeld

	2025	2024
Fordringer med forfall senere enn ett år	0	0
Langsiktig gjeld med forfall senere enn 5 år	0	0

## Note 6 Aksjekapital og aksjonærinformasjon

Aksjekapitalen på kr. 100 000 består av 100 aksjer à kr. 1 000.

## Oversikt over aksjonærene 31.12.2025

Tor Ivar Holding AS	30	30 %
Jan Inge Åsland                      Daglig leder	70	70 %
<b>Sum</b>	<b>100</b>	<b>100%</b>

## Note 7 Egenkapital

	Aksjekapital	Annen egenkapital	Sum egenkapital
Egenkapital 01.01.2025	100 000	1 115 540	1 215 540
Årets resultat	0	1 133 408	1 133 408
Avsatt utbytte	0	-1 133 408	-1 133 408
<b>Egenkapital 31.12.2025</b>	<b>100 000</b>	<b>1 115 540</b>	<b>1 215 540</b>