



## ÅRSREGNSKAPET FOR REGNSKAPSÅRET 2023 - GENERELL INFORMASJON

### Enheten

Organisasjonsnummer: 924 740 418  
Organisasjonsform: Aksjeselskap  
Foretaksnavn: T-RAILING AS  
Forretningsadresse: Furubakken 61  
3057 SOLBERGELVA

### Regnskapsår

Årsregnskapets periode: 01.01.2023 - 31.12.2023

### Konsern

Morselskap i konsern: Nei

### Regnskapsregler

Regler for små foretak benyttet: Ja  
Benyttet ved utarbeidelsen av årsregnskapet til selskapet: Regnskapslovens alminnelige regler

### Årsregnskapet fastsatt av kompetent organ

Bekreftet av representant for selskapet: Deniz Kihle Cilingiroglu  
Dato for fastsettelse av årsregnskapet: 27.06.2024

### Grunnlag for avgivelse

År 2023: Årsregnskapet er elektronisk innlevert  
År 2022: Tall er hentet fra elektronisk innlevert årsregnskap fra 2023

*Det er ikke krav til at årsregnskapet m.v. som sendes til Regnskapsregisteret er undertegnet. Kontrollen på at dette er utført ligger hos revisor/enhetens øverste organ. Sikkerheten ivaretas ved at innsender har rolle/rettighet for innsending av årsregnskapet via Altinn, og ved at det bekreftes at årsregnskapet er fastsatt av kompetent organ.*

Brønnøysundregistrene, 02.07.2025



## Resultatregnskap

Beløp i: NOK	Note	2023	2022
<b>RESULTATREGNSKAP</b>			
<b>Inntekter</b>			
Salgsinntekt		21 934 364	20 260 086
Annen driftsinntekt		14 008	-10 801
<b>Sum inntekter</b>		<b>21 948 372</b>	<b>20 249 286</b>
<b>Kostnader</b>			
Varekostnad		13 645 077	11 399 752
Lønnskostnad	1	4 135 638	2 647 206
Avskrivning av driftsmidler og immaterielle eiendeler	2	40 500	306 700
Nedskrivning av varige driftsmidler og immaterielle eiendeler	3	1 295 357	
Annen driftskostnad		4 148 854	4 103 237
<b>Sum kostnader</b>		<b>23 265 425</b>	<b>18 456 895</b>
<b>Driftsresultat</b>		<b>-1 317 053</b>	<b>1 792 390</b>
<b>Finansinntekter og finanskostnader</b>			
Annen renteinntekt		3 033	90
Annen finansinntekt		57 220	145 288
<b>Sum finansinntekter</b>		<b>60 253</b>	<b>145 378</b>
Rentekostnad til foretak i samme konsern		30 370	76 777
Annen rentekostnad		24 944	116 840
Annen finanskostnad		214 774	127 972
<b>Sum finanskostnader</b>		<b>270 088</b>	<b>321 589</b>
<b>Netto finans</b>		<b>-209 835</b>	<b>-176 211</b>
<b>Ordinært resultat før skattekostnad</b>		<b>-1 526 888</b>	<b>1 616 179</b>
Skattekostnad på resultat	4	83 937	359 618
<b>Ordinært resultat etter skattekostnad</b>		<b>-1 610 825</b>	<b>1 256 561</b>
<b>Årsresultat</b>		<b>-1 610 825</b>	<b>1 256 561</b>
<b>Årsresultat etter minoritetsinteresser</b>		<b>-1 610 825</b>	<b>1 256 561</b>



## Resultatregnskap

<b>Beløp i: NOK</b>	<b>Note</b>	<b>2023</b>	<b>2022</b>
<b>Totalresultat</b>		<b>-1 610 825</b>	<b>1 256 561</b>
<b>Overføringer og disponeringer</b>			
Avgitt konsernbidrag			1 314 429
Udekket tap		-430 264	
Overført fra annen egenkapital		-1 180 561	-57 868
<b>Sum overføringer og disponeringer</b>		<b>-1 610 825</b>	<b>1 256 561</b>



## Balanse

Beløp i: NOK	Note	2023	2022
<b>BALANSE - EIENDELER</b>			
<b>Anleggsmidler</b>			
<b>Immaterielle eiendeler</b>			
Utvikling	2	28 600	38 400
Utsatt skattefordel	4		83 937
<b>Sum immaterielle eiendeler</b>		<b>28 600</b>	<b>122 337</b>
<b>Varige driftsmidler</b>			
Tomter, bygninger o.a. fast eiendom	2		
Maskiner og anlegg	2		
Driftsløsøre, inventar o.a. utstyr	2, 5	119 763	1 133 576
<b>Sum varige driftsmidler</b>	2	<b>119 763</b>	<b>1 133 576</b>
<b>Finansielle anleggsmidler</b>			
Lån til foretak i samme konsern	3		
Andre langsiktige fordringer		230 581	
<b>Sum finansielle anleggsmidler</b>		<b>230 581</b>	
<b>Sum anleggsmidler</b>		<b>378 945</b>	<b>1 255 913</b>
<b>Omløpsmidler</b>			
<b>Varer</b>			
<b>Sum varer</b>	5	<b>1 478 458</b>	<b>1 568 782</b>
<b>Fordringer</b>			
Kundefordringer	5	970 600	4 635 626
Andre kortsiktige fordringer		670 094	705 112
Konsernfordringer			129 343
<b>Sum fordringer</b>		<b>1 640 693</b>	<b>5 470 080</b>
<b>Bankinnskudd, kontanter og lignende</b>			
Bankinnskudd, kontanter o.l.		147 449	20 618
<b>Sum bankinnskudd, kontanter og lignende</b>		<b>147 449</b>	<b>20 618</b>
<b>Sum omløpsmidler</b>		<b>3 266 600</b>	<b>7 059 480</b>



## Balanse

Beløp i: NOK	Note	2023	2022
<b>SUM EIENDELER</b>		<b>3 645 545</b>	<b>8 315 393</b>

### BALANSE - EGENKAPITAL OG GJELD

#### Egenkapital

##### Innskutt egenkapital

Aksjekapital	6	100 000	100 000
Beholdning av egne aksjer	6		
Annen innskutt egenkapital		-10 575	-10 575
<b>Sum innskutt egenkapital</b>		<b>89 425</b>	<b>89 425</b>

##### Opptjent egenkapital

Annen egenkapital	7		1 180 562
Udekket tap		430 264	
<b>Sum opptjent egenkapital</b>		<b>-430 264</b>	<b>1 180 562</b>

##### Sum egenkapital

**-340 839**      **1 269 987**

#### Gjeld

##### Langsiktig gjeld

Utsatt skatt	4		
<b>Annen langsiktig gjeld</b>			
Gjeld til kredittinstitusjoner	5		973 717
<b>Sum annen langsiktig gjeld</b>			<b>973 717</b>

##### Sum langsiktig gjeld

**0**      **973 717**

##### Kortsiktig gjeld

Gjeld til kredittinstitusjoner		538 380	-157 570
Leverandørgjeld		1 282 214	618 430
Betalbar skatt	4		
Skyldig offentlige avgifter		654 111	404 060
Kortsiktig konserngjeld	3	1 066 192	3 839 019
Annen kortsiktig gjeld		445 487	1 367 750
<b>Sum kortsiktig gjeld</b>		<b>3 986 384</b>	<b>6 071 689</b>

##### Sum gjeld

**3 986 384**      **7 045 406**



## Balanse

<b>Beløp i: NOK</b>	<b>Note</b>	<b>2023</b>	<b>2022</b>
<b>SUM EGENKAPITAL OG GJELD</b>		<b>3 645 545</b>	<b>8 315 393</b>



## Brønnøysundregistrene

### ÅRSREGNSKAP FOR REGNSKAPSÅRET 2023 - GENERELL INFORMASJON

Journalnummer: 2024 576825

#### Enheten

Organisasjonsnummer: 924 740 418  
Organisasjonsform: Aksjeselskap  
Foretaksnavn: T-RAILING AS  
Forretningsadresse: Furubakken 61  
3057 SOLBERGELVA

#### Regnskapsår

Årsregnskapets periode: 01.01.2023 - 31.12.2023

#### Konsern

Morselskap i konsern: Nei

#### Regnskapsregler

Regler for små foretak benyttet: Ja  
Benyttet ved utarbeidelsen av  
årsregnskapet til selskapet: Regnskapslovens alminnelige regler

#### Årsregnskapet fastsatt av kompetent organ

Bekreftet av representant for selskapet: Deniz Kihle Cilingiroglu  
Dato for fastsettelse av årsregnskapet: 27.06.2024

#### Revisjon

Årsregnskapet er utarbeidet av ekstern  
autorisert regnskapsfører: Ja  
Ekstern autorisert regnskapsfører har i  
løpet av regnskapsåret bistått ved den  
løpende regnskapsføringen eller utført  
andre tjenester for selskapet enn å  
utarbeide årsregnskapet: Ja

#### Grunnlag for avgivelse

År 2023: Årsregnskap er elektronisk innlevert.  
År 2022: Tall er hentet fra elektronisk innlevert årsregnskap fra 2023.

*Det er ikke krav til at årsregnskapet m.v. som sendes til Regnskapsregisteret er undertegnet. Kontrollen på at dette er utført ligger hos revisor/enhetens øverste organ. Sikkerheten ivaretas ved at innsender har rolle/rettighet for innsending av årsregnskapet via Altinn, og ved at det bekreftes at årsregnskapet er fastsatt av kompetent organ.*

Brønnøysundregistrene, 04.07.2024



Organisasjonsnr: 924 740 418  
T-RAILING AS

## RESULTATREGNSKAP

Beløp i: NOK	Note	2023	2022
<b>RESULTATREGNSKAP</b>			
<b>Inntekter</b>			
Salgsinntekt		21 934 364	20 260 086
Annen driftsinntekt		14 008	-10 801
<b>Sum inntekter</b>		<b>21 948 372</b>	<b>20 249 286</b>
<b>Kostnader</b>			
Varekostnad		13 645 077	11 399 752
Lønnskostnad	1	4 135 638	2 647 206
Avskrivning av driftsmidler og immaterielle eiendeler	2	40 500	306 700
Nedskrivning av varige driftsmidler og immaterielle eiendeler	3	1 295 357	
Annen driftskostnad		4 148 854	4 103 237
<b>Sum kostnader</b>		<b>23 265 425</b>	<b>18 456 895</b>
<b>Driftsresultat</b>		<b>-1 317 053</b>	<b>1 792 390</b>
<b>Finansinntekter og finanskostnader</b>			
Annen renteinntekt		3 033	90
Annen finansinntekt		57 220	145 288
<b>Sum finansinntekter</b>		<b>60 253</b>	<b>145 378</b>
Rentekostnad til foretak i samme konsern		30 370	76 777
Annen rentekostnad		24 944	116 840
Annen finanskostnad		214 774	127 972
<b>Sum finanskostnader</b>		<b>270 088</b>	<b>321 589</b>
<b>Netto finans</b>		<b>-209 835</b>	<b>-176 211</b>
<b>Ordinært resultat før skattekostnad</b>		<b>-1 526 888</b>	<b>1 616 179</b>
Skattekostnad på resultat	4	83 937	359 618
<b>Ordinært resultat etter skattekostnad</b>		<b>-1 610 825</b>	<b>1 256 561</b>
<b>Årsresultat</b>		<b>-1 610 825</b>	<b>1 256 561</b>
<b>Årsresultat etter minoritetsinteresser</b>		<b>-1 610 825</b>	<b>1 256 561</b>
<b>Totalresultat</b>		<b>-1 610 825</b>	<b>1 256 561</b>
<b>Overføringer og disponeringer</b>			



Avgitt konsernbidrag		1 314 429
Udekket tap	-430 264	
Overført fra annen egenkapital	-1 180 561	-57 868
<b>Sum overføringer og disponeringer</b>	<b>-1 610 825</b>	<b>1 256 561</b>



Organisasjonsnr: 924 740 418  
T-RAILING AS

## BALANSE

Beløp i: NOK	Note	2023	2022
<b>BALANSE - EIENDELER</b>			
<b>Anleggsmidler</b>			
<b>Immaterielle eiendeler</b>			
Utvikling	2	28 600	38 400
Utsatt skattefordel	4		83 937
<b>Sum immaterielle eiendeler</b>		<b>28 600</b>	<b>122 337</b>
<b>Varige driftsmidler</b>			
Tomter, bygninger o.a. fast eiendom	2		
Maskiner og anlegg	2		
Driftsløsøre, inventar o. a. utstyr	2, 5	119 763	1 133 576
<b>Sum varige driftsmidler</b>	2	<b>119 763</b>	<b>1 133 576</b>
<b>Finansielle anleggsmidler</b>			
Lån til foretak i samme konsern	3		
Andre langsiktige fordringer		230 581	
<b>Sum finansielle anleggsmidler</b>		<b>230 581</b>	
<b>Sum anleggsmidler</b>		<b>378 945</b>	<b>1 255 913</b>
<b>Omløpsmidler</b>			
<b>Varer</b>			
<b>Sum varer</b>	5	<b>1 478 458</b>	<b>1 568 782</b>
<b>Fordringer</b>			
Kundefordringer	5	970 600	4 635 626
Andre kortsiktige fordringer		670 094	705 112
Konsernfordringer			129 343
<b>Sum fordringer</b>		<b>1 640 693</b>	<b>5 470 080</b>
<b>Bankinnskudd, kontanter og lignende</b>			
Bankinnskudd, kontanter o. l.		147 449	20 618
<b>Sum bankinnskudd, kontanter og lignende</b>		<b>147 449</b>	<b>20 618</b>
<b>Sum omløpsmidler</b>		<b>3 266 600</b>	<b>7 059 480</b>
<b>SUM EIENDELER</b>		<b>3 645 545</b>	<b>8 315 393</b>
<b>BALANSE - EGENKAPITAL OG GJELD</b>			



<b>Egenkapital</b>			
<b>Innskutt egenkapital</b>			
Aksjekapital	6	100 000	100 000
Beholdning av egne aksjer	6		
Annen innskutt egenkapital		-10 575	-10 575
<b>Sum innskutt egenkapital</b>		<b>89 425</b>	<b>89 425</b>
<b>Opptjent egenkapital</b>			
Annen egenkapital	7		1 180 562
Udekket tap		430 264	
<b>Sum opptjent egenkapital</b>		<b>-430 264</b>	<b>1 180 562</b>
<b>Sum egenkapital</b>		<b>-340 839</b>	<b>1 269 987</b>
<b>Gjeld</b>			
<b>Langsiktig gjeld</b>			
Utsatt skatt	4		
<b>Annen langsiktig gjeld</b>			
Gjeld til			
kredittinstitusjoner	5		973 717
<b>Sum annen langsiktig gjeld</b>			<b>973 717</b>
<b>Sum langsiktig gjeld</b>		<b>0</b>	<b>973 717</b>
<b>Kortsiktig gjeld</b>			
Gjeld til			
kredittinstitusjoner		538 380	-157 570
Leverandørgjeld		1 282 214	618 430
Betalbar skatt	4		
Skyldig offentlige avgifter		654 111	404 060
Kortsiktig konserngjeld	3	1 066 192	3 839 019
Annen kortsiktig gjeld		445 487	1 367 750
<b>Sum kortsiktig gjeld</b>		<b>3 986 384</b>	<b>6 071 689</b>
<b>Sum gjeld</b>		<b>3 986 384</b>	<b>7 045 406</b>
<b>SUM EGENKAPITAL OG GJELD</b>		<b>3 645 545</b>	<b>8 315 393</b>



Organisasjonsnr: 924 740 418  
T-RAILING AS

NOTEOPPLYSNINGER - SELSKAP - alle poster oppgitt i hele tall

## Note

Antall årsverk i regnskapsåret  
6.00

<u>Sum</u>	<u>Beløp</u>
<u>Balanseført verdi 31.12.</u>	<u>Varige driftsmidler Immaterielle eiend.</u>

## Konsernregnskap

Morselskapet sitt navn

Forretningskontor for morselskapet

## Begrunnelse for at datterselskap er utelatt fra konsolideringen

<u>Samlet beløp - tilknyttet selskap</u>	<u>Årets</u>	<u>Fjorårets</u>
--	--------------	------------------

<u>Samlet beløp - foretak i samme konsern</u>	<u>Årets</u>	<u>Fjorårets</u>
---	--------------	------------------

<u>Samlet beløp - foretak i samme konsern</u>	<u>Årets</u>	<u>Fjorårets</u>
---	--------------	------------------

<u>Samlet beløp - felles kontrollert virksomhet</u>	<u>Årets</u>	<u>Fjorårets</u>
---	--------------	------------------

<u>Pantstillelse</u>	<u>Beløp</u>
----------------------	--------------

<u>Beholdning av egne aksjer</u>	<u>Antall</u>	<u>Pålydende</u>	<u>Andel av aksjek.</u>
----------------------------------	---------------	------------------	-------------------------



Til generalforsamlingen i  
T-railing AS

## UAVHENGIG REVISORS BERETNING

### Konklusjon

Vi har revidert årsregnskapet for T-railing AS som viser et underskudd på kr 1.610.825. Årsregnskapet består av balanse per 31. desember 2023 og resultatregnskap for regnskapsåret avsluttet per denne datoen og noter til årsregnskapet, herunder et sammendrag av viktige regnskapsprinsipper.

Etter vår mening

- oppfyller årsregnskapet gjeldende lovkrav, og
- gir årsregnskapet et rettviseende bilde av selskapets finansielle stilling per 31. desember 2023 og av dets resultater for regnskapsåret avsluttet per denne datoen i samsvar med regnskapslovens regler og god regnskapsskikk i Norge.

### Grunnlag for konklusjonen

Vi har gjennomført revisjonen i samsvar med International Standards on Auditing (ISA-ene). Våre oppgaver og plikter i henhold til disse standardene er beskrevet nedenfor under "Revisors oppgaver og plikter ved revisjonen av årsregnskapet". Vi er uavhengige av selskapet i samsvar med kravene i relevante lover og forskrifter i Norge og International Code of Ethics for Professional Accountants (inkludert internasjonale uavhengighetsstandarder) utstedt av International Ethics Standards Board for Accountants (IESBA-reglene), og vi har overholdt våre øvrige etiske forpliktelser i samsvar med disse kravene. Innhentet revisjonsbevis er etter vår vurdering tilstrekkelig og hensiktsmessig som grunnlag for vår konklusjon.

### Vesentlig usikkerhet knyttet til fortsatt drift

Vi gjør oppmerksom på note 7 som angir at selskapet har pådratt seg et tap på kr 1.610.825 i regnskapsåret 2023, og at selskapets gjeld per denne datoen oversteg dets samlede eiendeler med kr 340.839. Som angitt i note 7 indikerer disse forholdene at det foreligger en vesentlig usikkerhet som kan skape tvil av betydning om selskapets evne til fortsatt drift. Dette forholdet har ingen betydning for vår konklusjon om årsregnskapet.

### Ledelsens ansvar for årsregnskapet

Styret og daglig leder (ledelsen) er ansvarlige for å utarbeide årsregnskapet og for at det gir et rettviseende bilde i samsvar med regnskapslovens regler og god regnskapsskikk i Norge. Ledelsen er også ansvarlig for slik internkontroll som den finner nødvendig for å kunne utarbeide et årsregnskap som ikke inneholder vesentlig feilinformasjon, verken som følge av misligheter eller utilsiktede feil.

Ved utarbeidelsen av årsregnskapet må ledelsen ta standpunkt til selskapets evne til fortsatt drift og opplyse om forhold av betydning for fortsatt drift. Forutsetningen om fortsatt drift skal legges til grunn for årsregnskapet så lenge det ikke er sannsynlig at virksomheten vil bli avviklet.

### Kopstad og Kure Revisjon

Bragernes Torg 6A, 3017 DRAMMEN – [www.kkrevisjon.no](http://www.kkrevisjon.no)  
Foretaksregisteret: 922 176 647 – Medlem av Den Norske Revisorforening



**Revisors oppgaver og plikter ved revisjonen av årsregnskapet**

Vårt mål er å oppnå betryggende sikkerhet for at årsregnskapet som helhet ikke inneholder vesentlig feilinformasjon, verken som følge av misligheter eller utilsiktede feil, og å avgi en revisjonsberetning som inneholder vår konklusjon. Betryggende sikkerhet er en høy grad av sikkerhet, men ingen garanti for at en revisjon utført i samsvar med ISA-ene, alltid vil avdekke vesentlig feilinformasjon. Feilinformasjon kan oppstå som følge av misligheter eller utilsiktede feil. Feilinformasjon er å anse som vesentlig dersom den enkeltvis eller samlet med rimelighet kan forventes å påvirke de økonomiske beslutningene som brukerne foretar på grunnlag av årsregnskapet.

For videre beskrivelse av revisors oppgaver og plikter vises det til:  
<https://revisorforeningen.no/revisjonsberetninger>

Drammen, 28. juni 2024  
**Kopstad og Kure Revisjon AS**

Janne Karin Rønning  
Statsautorisert revisor  
(elektronisk signert)

**Kopstad og Kure Revisjon**

Bragernes Torg 6A, 3017 DRAMMEN – [www.kkrevisjon.no](http://www.kkrevisjon.no)

Foretaksregisteret: 922 176 647 – Medlem av Den Norske Revisorforening

Dette dokumentet er signert med PAdES-formatet (PDF Advanced Electronic Signatures) av Signicat. Dette sikrer dokumentet og dets vedlegg mot endringer etter signering.

SIGNICAT



## Elektronisk signatur

**Signert av**

**RØNNING, JANNE KARIN**

*Norwegian Buypass*

**Dato og tid**

*(UTC+01:00) Central European Time (Berlin)*

06/28/2024 12:27:55

Dette dokumentet er signert med elektronisk signatur. En elektronisk signatur er juridisk forpliktende på samme måte som en håndskrevet signatur på papir. Denne siden er lagt til dokumentet for å vise grunnleggende informasjon om signaturen(e), og på de foregående sidene kan du lese dokumentet som er signert. Vedlagt finnes også en PDF med signatordetaljer, og en XML-fil med innholdet i den elektroniske signaturen(e). Vedleggene kan brukes for å verifisere gyldigheten av dokumentets signatur ved behov.

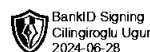


# Årsregnskap 2023

## T-railing AS

Resultatregnskap  
Balanse  
Noter til regnskapet

Org.nr.: 924 740 418





### RESULTATREGNSKAP

#### T-RAILING AS

DRIFTSINNEKTER OG DRIFTSKOSTNADER	Note	2023	2022
Salgsinntekt		21 934 364	20 260 086
Annen driftsinntekt		14 008	-10 801
<b>Sum driftsinntekter</b>		<b>21 948 372</b>	<b>20 249 286</b>
Varekostnad		13 645 077	11 399 752
Lønnskostnad	1	4 135 638	2 647 206
Avskrivning av driftsmidler og immaterielle eiendeler	2	40 500	306 700
Nedskrivning av driftsmidler og immaterielle eiendeler	3	1 295 357	0
Annen driftskostnad		4 148 854	4 103 237
<b>Sum driftskostnader</b>		<b>23 265 425</b>	<b>18 456 895</b>
<b>Driftsresultat</b>		<b>-1 317 053</b>	<b>1 792 390</b>
<b>FINANSINNEKTER OG FINANSKOSTNADER</b>			
Annen renteinntekt		3 033	90
Annen finansinntekt		57 220	145 288
Rentekostnad til foretak i samme konsern		30 370	76 777
Annen rentekostnad		24 944	116 840
Annen finanskostnad		214 774	127 972
<b>Resultat av finansposter</b>		<b>-209 835</b>	<b>-176 211</b>
Resultat før skattekostnad		-1 526 888	1 616 179
Skattekostnad på resultat	4	83 937	359 618
<b>Resultat</b>		<b>-1 610 825</b>	<b>1 256 561</b>
<b>EKSTRAORDINÆRE INNTEKTER OG KOSTNADER</b>			
<b>Årsresultat</b>		<b>-1 610 825</b>	<b>1 256 561</b>
<b>OVERFØRINGER</b>			
Avsatt konsernbidrag		0	1 314 429
Overført til udekket tap		430 264	0
Overført fra annen egenkapital		1 180 561	57 868
<b>Sum overføringer</b>		<b>-1 610 825</b>	<b>1 256 561</b>

T-RAILING AS

SIDE 2





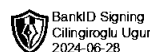
### BALANSE

#### T-RAILING AS

EIENDELER	Note	2023	2022
<b>ANLEGGSMIDLER</b>			
<b>IMMATERIELLE EIENDELER</b>			
Utvikling	2	28 600	38 400
Utsatt skattefordel	4	0	83 937
<b>Sum immaterielle eiendeler</b>		<b>28 600</b>	<b>122 337</b>
<b>VARIGE DRIFTSMIDLER</b>			
Driftsløsøre, inventar o.a. utstyr	2, 5	119 763	1 133 576
<b>Sum varige driftsmidler</b>	<b>2</b>	<b>119 763</b>	<b>1 133 576</b>
<b>FINANSIELLE ANLEGGSMIDLER</b>			
Andre langsiktige fordringer		230 581	0
<b>Sum finansielle anleggsmidler</b>		<b>230 581</b>	<b>0</b>
<b>Sum anleggsmidler</b>		<b>378 945</b>	<b>1 255 913</b>
<b>OMLØPSMIDLER</b>			
Lager av varer og annen beholdning	5	1 478 458	1 568 782
<b>FORDRINGER</b>			
Kundefordringer	5	970 600	4 635 626
Andre kortsiktige fordringer		670 094	705 112
Konsernfordringer		0	129 343
<b>Sum fordringer</b>		<b>1 640 693</b>	<b>5 470 080</b>
<b>INVESTERINGER</b>			
Bankinnskudd, kontanter o.l.		147 449	20 618
<b>Sum omløpsmidler</b>		<b>3 266 600</b>	<b>7 059 480</b>
<b>Sum eiendeler</b>		<b>3 645 545</b>	<b>8 315 393</b>

T-RAILING AS

SIDE 3





### BALANSE

#### T-RAILING AS

EGENKAPITAL OG GJELD	Note	2023	2022
<strong>EGENKAPITAL</strong>			
<strong>INNSKUTT EGENKAPITAL</strong>			
Aksjekapital	6	100 000	100 000
Annen innskutt egenkapital		-10 575	-10 575
<strong>Sum innskutt egenkapital</strong>		<strong>89 425</strong>	<strong>89 425</strong>
<strong>OPPTJENT EGENKAPITAL</strong>			
Annen egenkapital	7	0	1 180 562
Udekket tap		-430 264	0
<strong>Sum opptjent egenkapital</strong>		<strong>-430 264</strong>	<strong>1 180 562</strong>
<strong>Sum egenkapital</strong>		<strong>-340 839</strong>	<strong>1 269 987</strong>
<strong>GJELD</strong>			
<strong>AVSETNING FOR FORPLIKTELSE</strong>			
<strong>ANNEN LANGSIKTIG GJELD</strong>			
Gjeld til kredittinstitusjoner	5	0	973 717
<strong>Sum annen langsiktig gjeld</strong>		<strong>0</strong>	<strong>973 717</strong>
<strong>KORTSIKTIG GJELD</strong>			
Gjeld til kredittinstitusjoner		538 380	-157 570
Leverandørgjeld		1 282 214	618 430
Skyldig offentlige avgifter		654 111	404 060
Konserngjeld	3	1 066 192	3 839 019
Annen kortsiktig gjeld		445 487	1 367 750
<strong>Sum kortsiktig gjeld</strong>		<strong>3 986 384</strong>	<strong>6 071 689</strong>
<strong>Sum gjeld</strong>		<strong>3 986 384</strong>	<strong>7 045 406</strong>
<strong>Sum egenkapital og gjeld</strong>		<strong>3 645 545</strong>	<strong>8 315 393</strong>

Drammen, 27.06.2024  
Styret i T-railing AS

Ugur Cilingiroglu  
styreleder

Deniz Kihle Cilingiroglu  
daglig leder

T-RAILING AS

SIDE 4





## Regnskapsprinsipper

Årsregnskapet er satt opp i samsvar med regnskapsloven og NRS 8 - God regnskapsskikk for små foretak.

## SKATT

Skattekostnaden i resultatregnskapet omfatter både periodens betalbare skatt og endring i utsatt skatt. Utsatt skatt er beregnet med 22 % på grunnlag av de midlertidige forskjeller som eksisterer mellom regnskapsmessige og skattemessige verdier, samt ligningsmessig underskudd til fremføring ved utgangen av regnskapsåret. Skatteøkende og skattereduserende midlertidige forskjeller som reverserer eller kan reverseres i samme periode er utlignet og nettoført.

## KLASSIFISERING OG VURDERING AV ANLEGGSMIDLER

Anleggsmidler omfatter eiendeler bestemt til varig eie og bruk. Anleggsmidler er vurdert til anskaffelseskost. Varige driftsmidler balanseføres og avskrives over driftsmidlets økonomiske levetid. Varige driftsmidler nedskrives til gjenvinnbart beløp ved verdifall som forventes ikke å være forbigående. Gjenvinnbart beløp er det høyeste av netto salgsverdi og verdi i bruk. Verdi i bruk er nåverdi av fremtidige kontantstrømmer knyttet til eiendelen. Nedskrivningen reverseres når grunnlaget for nedskrivningen ikke lenger er til stede.

## KLASSIFISERING OG VURDERING AV OMLØPSMIDLER

Omløpsmidler og kortsiktig gjeld omfatter normalt poster som forfaller til betaling innen ett år etter balansedagen, samt poster som knytter seg til varekretsløpet. Omløpsmidler vurderes til laveste verdi av anskaffelseskost og virkelig verdi.

## VARER

Varer er vurdert til det laveste av anskaffelseskost og netto salgsverdi.

## FORDRINGER

Kundefordringer og andre fordringer oppføres til pålydende etter fradrag for avsetning til forventet tap. Avsetning til tap gjøres på grunnlag av en individuell vurdering av de enkelte fordringene.

## Note 1 Lønnskostnader og antall årsverk

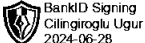

### LØNNSKOSTNADER

	2023	2022
Lønninger	3 495 105	2 241 421
Arbeidsgiveravgift	505 422	365 347
Pensjonskostnader	40 188	20 027
Andre ytelser	94 923	20 411
<b>Sum</b>	<b>4 135 638</b>	<b>2 647 206</b>

Selskapet har i 2023 sysselsatt 6 årsverk.

## Note 2 Anleggsmidler

	Goodwill	Maskiner og anlegg	Driftsløsøre, inventar ol.	Sum
Anskaffelseskost pr. 01.01.23	49 000	1 485 376		1 534 376
+ Tilgang kjøpte driftsmidler			92 663	92 663
- Avgang i året		1 388 976		1 388 976
<b>= Anskaffelseskost 31.12.23</b>	<b>49 000</b>	<b>96 400</b>	<b>92 663</b>	<b>238 063</b>



Akkumulerte avskrivninger 31.12.23	20 400	57 800	11 500	89 700
= <b>Bokført verdi 31.12.23</b>	<b>28 600</b>	<b>38 600</b>	<b>81 163</b>	<b>148 363</b>
Årets ordinære avskrivninger	9 800	19 200	11 500	40 500
Økonomisk levetid	5 år	5 år	3 år	

### Note 3 Mellomværende med selskap i samme konsern

	2023	2022
<b>Fordringer</b>		
Fordringer Uteprodukter AS	1 295 357	0
Fordringer TR-Group AS	0	129 343
<b>Sum</b>	<b>1 295 357</b>	<b>129 343</b>
<b>Gjeld</b>		
Gjeld til Uteprodukter AS	0	-2 153 854
Gjeld til TR-Group AS	-1 066 192	0
<b>Sum</b>	<b>-1 066 192</b>	<b>-2 153 854</b>

Fordring uteprodukter AS er nedskrevet regnskapsmessig pr. 31.12.2023

### Note 4 Skatt

Årets skattekostnad	2023	2022
Resultatført skatt på ordinært resultat:		
Betalbar skatt	0	370 736
Endring i utsatt skatt	83 937	-11 118
<b>Skattekostnad ordinært resultat</b>	<b>83 937</b>	<b>359 618</b>
Skattepliktig inntekt:		
Resultat før skatt	-1 526 888	1 616 179
Permanente forskjeller	1 333 978	18 448
Endring i midlertidige forskjeller	6 525	50 538
Avgitt konsernbidrag	0	-1 685 165
<b>Skattepliktig inntekt</b>	<b>-186 385</b>	<b>0</b>
Betalbar skatt i balansen:		
Betalbar skatt på årets resultat	0	370 736
Betalbar skatt på avgitt konsernbidrag	0	-370 736
<b>Sum betalbar skatt i balansen</b>	<b>0</b>	<b>0</b>

Skatteeffekten av midlertidige forskjeller og underskudd til fremføring som har gitt opphav til utsatt skatt og utsatte skattefordeler, spesifisert på typer av midlertidige forskjeller

	2023	2022	Endring
Varige driftsmidler	40 222	94 356	54 133
Varebeholdning	-128 278	0	128 278
Fordringer	-300 000	-475 887	-175 887





<b>Sum</b>	<b>-388 056</b>	<b>-381 531</b>	<b>6 525</b>
Akkumulert fremførbart underskudd	-186 385	0	186 385
Inngår ikke i beregningen av utsatt skatt	574 441	0	-574 441
<b>Grunnlag for utsatt skattefordel</b>	<b>0</b>	<b>-381 531</b>	<b>-381 531</b>
<b>Utsatt skattefordel (22 %)</b>	<b>0</b>	<b>-83 937</b>	<b>-83 937</b>

I henhold til God regnskapsskikk for små foretak balanseføres ikke utsatt skattefordel.

## Note 5 Fordringer og gjeld

Selskapet har ikke fordringer som forfaller senere enn ett år etter balansedagen.

Selskapet har frivillige pantstillelser med kr. 2 400 000 i varelager og kundefordringer til fordel for kassekreditt med limit kr. 1 700 000

## Note 6 Aksjonærer

### AKSJEKAPITALEN I T-RAILING AS PR. 31.12 BESTÅR AV:

	<b>Antall</b>	<b>Pålydende</b>	<b>Bokført</b>
Ordinære aksjer	1 000	100,0	100 000
<b>Sum</b>	<b>1 000</b>		<b>100 000</b>

### EIERSTRUKTUR

De største aksjonærene i % pr. 31.12 var:

	<b>Ordinære</b>	<b>Eierandel</b>	<b>Stemmeandel</b>
Tr-Group As	1 000	100,0	100,0

## Note 7 Fortsatt drift

Resultatet for 2023 viser et underskudd på kr. -1 610 825, mot overskudd med kr. 1 256 561 i 2022. Dette medfører at selskapets gjeld overstiger dets eiendeler med kr. 340 839, noe som kan indikere fare for at videre drift ikke kan fortsette.

T-railing AS har økende omsetning og forventer fortsatt vekst videre i 2024. Underskudd 2023 skyldes i hovedsak nedskrivning av en fordring til søsterselskap Uteprodukter AS, og det forventes at selskapets egenkapital vil rettes og stabiliseres i løpet av 2024.

Styret vurderer at forutsetningene for fortsatt drift er til stede og legger det til grunn for sin virksomhet.