



## ÅRSREGNSKAPET FOR REGNSKAPSÅRET 2020 - GENERELL INFORMASJON

### Enheten

Organisasjonsnummer: 991 898 239  
Organisasjonsform: Aksjeselskap  
Foretaksnavn: ASAP-NORWAY AS  
Forretningsadresse: Bataljonvegen 30  
3734 SKIEN

### Regnskapsår

Årsregnskapets periode: 01.01.2020 - 31.12.2020

### Konsern

Morselskap i konsern: Nei

### Regnskapsregler

Regler for små foretak benyttet: Ja  
Benyttet ved utarbeidelsen av årsregnskapet til selskapet: Regnskapslovens alminnelige regler

### Årsregnskapet fastsatt av kompetent organ

Bekreftet av representant for selskapet: FRIER ACCOUNTING AS  
Dato for fastsettelse av årsregnskapet: 07.07.2021

### Grunnlag for avgivelse

År 2020: Årsregnskapet er elektronisk innlevert  
År 2019: Tall er hentet fra elektronisk innlevert årsregnskap fra 2020

*Det er ikke krav til at årsregnskapet m.v. som sendes til Regnskapsregisteret er undertegnet. Kontrollen på at dette er utført ligger hos revisor/enhetens øverste organ. Sikkerheten ivaretas ved at innsender har rolle/rettighet for innsending av årsregnskapet via Altinn, og ved at det bekreftes at årsregnskapet er fastsatt av kompetent organ.*

Brønnøysundregistrene, 03.08.2022



### Resultatregnskap

| Beløp i: NOK   | Note | 2020              | 2019              |
|--|------|-------------------|-------------------|
| <b>RESULTATREGNSKAP</b>  |      |                   |                   |
| <b>Inntekter</b>   |      |                   |                   |
| Salgsinntekt   |      | 40 676 749        | 4 212 982         |
| Annen driftsinntekt  |      |                   | 250 000           |
| <b>Sum inntekter</b>   |      | <b>40 676 749</b> | <b>4 462 982</b>  |
| <b>Kostnader</b>   |      |                   |                   |
| Endring i beholdning av varer under tilvirkning og ferdig tilvirkede varer |      | 5 529 253         |                   |
| Varekostnad  | 7    | 21 676 928        | 1 856 608         |
| Lønnskostnad   | 1    | 4 499 538         | 2 352 443         |
| Avskrivning av driftsmidler og immaterielle eiendeler                      | 6    | 1 290 919         | 758 653           |
| Annen driftskostnad  | 1    | 6 668 939         | 3 818 830         |
| <b>Sum kostnader</b>   |      | <b>39 665 576</b> | <b>8 786 533</b>  |
| <b>Driftsresultat</b>  |      | <b>1 011 173</b>  | <b>-4 323 551</b> |
| <b>Finansinntekter og finanskostnader</b>                                  |      |                   |                   |
| Annen renteinntekt   |      | 16 631            | 53                |
| Annen finansinntekt  |      | 43 520            | 32 841            |
| <b>Sum finansinntekter</b>   |      | <b>60 151</b>     | <b>32 894</b>     |
| Annen rentekostnad   |      | 757 971           | 830 533           |
| Annen finanskostnad  |      | 367 977           | 44 079            |
| <b>Sum finanskostnader</b>   |      | <b>1 125 947</b>  | <b>874 612</b>    |
| <b>Netto finans</b>  |      | <b>-1 065 796</b> | <b>-841 719</b>   |
| <b>Ordinært resultat før skattekostnad</b>                                 |      | <b>-54 623</b>    | <b>-5 165 270</b> |
| Skattekostnad på ordinært resultat   | 2    |                   |                   |
| <b>Ordinært resultat etter skattekostnad</b>                               |      | <b>-54 623</b>    | <b>-5 165 270</b> |
| <b>Årsresultat</b>   | 4    | <b>-54 623</b>    | <b>-5 165 270</b> |
| <b>Årsresultat etter minoritetsinteresser</b>                              |      | <b>-54 623</b>    | <b>-5 165 270</b> |



## Resultatregnskap

| <b>Beløp i: NOK</b>                      | <b>Note</b> | <b>2020</b>    | <b>2019</b>       |
|--|-------------|----------------|-------------------|
| <b>Totalresultat</b>                     |             | <b>-54 623</b> | <b>-5 165 270</b> |
| <b>Overføringer og disponeringer</b>     |             |                |                   |
| Udekket tap                              |             | -54 623        | -5 165 270        |
| <b>Sum overføringer og disponeringer</b> |             | <b>-54 623</b> | <b>-5 165 270</b> |



## Balanse

| Beløp i: NOK                                   | Note | 2020              | 2019              |
|--|------|-------------------|-------------------|
| <b>BALANSE - EIENDELER</b>                     |      |                   |                   |
| <b>Anleggsmidler</b>                           |      |                   |                   |
| <b>Immaterielle eiendeler</b>                  |      |                   |                   |
| Forskning og utvikling                         | 6    | 131 507           | 236 713           |
| Utsatt skattefordel                            | 2    |                   |                   |
| <b>Sum immaterielle eiendeler</b>              |      | <b>131 507</b>    | <b>236 713</b>    |
| <b>Varige driftsmidler</b>                     |      |                   |                   |
| Maskiner og anlegg                             | 6    | 10 061 188        | 7 995 342         |
| Driftsløsøre, inventar o.a. utstyr             | 6    | 353 115           | 7 222             |
| <b>Sum varige driftsmidler</b>                 |      | <b>10 414 304</b> | <b>8 002 564</b>  |
| <b>Finansielle anleggsmidler</b>               |      |                   |                   |
| Andre langsiktige fordringer                   |      | 108 243           | 52 620            |
| <b>Sum finansielle anleggsmidler</b>           |      | <b>108 243</b>    | <b>52 620</b>     |
| <b>Sum anleggsmidler</b>                       |      | <b>10 654 054</b> | <b>8 291 896</b>  |
| <b>Omløpsmidler</b>                            |      |                   |                   |
| <b>Varer</b>                                   |      |                   |                   |
| <b>Sum varer</b>                               | 7    | <b>2 627 468</b>  | <b>2 137 575</b>  |
| <b>Fordringer</b>                              |      |                   |                   |
| Kundefordringer                                |      | 801 947           | 494 649           |
| Andre kortsiktige fordringer                   |      | 326 989           | 75 048            |
| Krav på innbetaling av selskapskapital         |      |                   | 1 075 000         |
| <b>Sum fordringer</b>                          |      | <b>1 128 936</b>  | <b>1 644 697</b>  |
| <b>Bankinnskudd, kontanter og lignende</b>     |      |                   |                   |
| Bankinnskudd, kontanter o.l.                   | 5    | 4 373 168         | 645 202           |
| <b>Sum bankinnskudd, kontanter og lignende</b> |      | <b>4 373 168</b>  | <b>645 202</b>    |
| <b>Sum omløpsmidler</b>                        |      | <b>8 129 572</b>  | <b>4 427 474</b>  |
| <b>SUM EIENDELER</b>                           |      | <b>18 783 626</b> | <b>12 719 371</b> |



## Balanse

| Beløp i: NOK                          | Note     | 2020               | 2019               |
|---------------------------------------|----------|--------------------|--------------------|
| <b>BALANSE - EGENKAPITAL OG GJELD</b> |          |                    |                    |
| <b>Egenkapital</b>                    |          |                    |                    |
| <b>Innskutt egenkapital</b>           |          |                    |                    |
| Aksjekapital                          | 3, 4     | 5 472 325          | 6 559 257          |
| Beholdning av egne aksjer             | 3        |                    |                    |
| Overkurs                              | 4        | 22 131 949         | 19 045 013         |
| <b>Sum innskutt egenkapital</b>       | <b>4</b> | <b>27 604 274</b>  | <b>25 604 270</b>  |
| <b>Opptjent egenkapital</b>           |          |                    |                    |
| Udekket tap                           | 4        | 31 584 173         | 31 529 550         |
| <b>Sum opptjent egenkapital</b>       |          | <b>-31 584 173</b> | <b>-31 529 550</b> |
| <b>Sum egenkapital</b>                | <b>4</b> | <b>-3 979 899</b>  | <b>-5 925 280</b>  |
| <b>Gjeld</b>                          |          |                    |                    |
| <b>Langsiktig gjeld</b>               |          |                    |                    |
| Utsatt skatt                          | 2        |                    |                    |
| <b>Annen langsiktig gjeld</b>         |          |                    |                    |
| Gjeld til kredittinstitusjoner        | 8        | 7 000 000          | 7 000 000          |
| Øvrig langsiktig gjeld                | 8        | 8 582 115          | 8 582 115          |
| <b>Sum annen langsiktig gjeld</b>     |          | <b>15 582 115</b>  | <b>15 582 115</b>  |
| <b>Sum langsiktig gjeld</b>           |          | <b>15 582 115</b>  | <b>15 582 115</b>  |
| <b>Kortsiktig gjeld</b>               |          |                    |                    |
| Gjeld til kredittinstitusjoner        |          |                    | 1 702 739          |
| Leverandørgjeld                       |          | 1 836 253          | 1 011 472          |
| Betalbar skatt                        | 2        |                    |                    |
| Skyldig offentlige avgifter           |          | 3 514 791          | 145 052            |
| Annen kortsiktig gjeld                |          | 1 830 366          | 203 272            |
| <b>Sum kortsiktig gjeld</b>           |          | <b>7 181 409</b>   | <b>3 062 535</b>   |
| <b>Sum gjeld</b>                      |          | <b>22 763 524</b>  | <b>18 644 650</b>  |
| <b>SUM EGENKAPITAL OG GJELD</b>       |          | <b>18 783 626</b>  | <b>12 719 371</b>  |



Brønnøysundregistrene

ÅRSREGNSKAP FOR REGNSKAPSÅRET 2020 - GENERELL INFORMASJON

Journalnummer: 2021 698868

**Enheten**

Organisasjonsnummer: 991 898 239  
Organisasjonsform: Aksjeselskap  
Foretaksnavn: ASAP-NORWAY AS  
Forretningsadresse: Bataljonvegen 30  
3734 SKIEN

**Regnskapsår**

Årsregnskapets periode: 01.01.2020 - 31.12.2020

**Konsern**

Morselskap i konsern: Nei

**Regnskapsregler**

Regler for små foretak benyttet: Ja  
Benyttet ved utarbeidelsen av  
årsregnskapet til selskapet: Regnskapslovens alminnelige regler

**Årsregnskapet fastsatt av kompetent organ**

Bekreftet av representant for selskapet: FRIER ACCOUNTING AS  
Dato for fastsettelse av årsregnskapet: 07.07.2021

**Revisjon**

Selskapet har besluttet at årsregnskapet  
ikke skal revideres: Ja

**Grunnlag for avgivelse**

År 2020: Årsregnskap er elektronisk innlevert.  
År 2019: Tall er hentet fra elektronisk innlevert årsregnskap fra 2020.

*Det er ikke krav til at årsregnskapet m.v. som sendes til Regnskapsregisteret er undertegnet. Kontrollen på at dette er utført ligger hos revisor/enhetens øverste organ. Sikkerheten ivaretas ved at innsender har rolle/rettighet for innsending av årsregnskapet via Altinn, og ved at det bekreftes at årsregnskapet er fastsatt av kompetent organ.*

Brønnøysundregistrene, 30.08.2021



Organisasjonsnr: 991 898 239  
ASAP-NORWAY AS

## RESULTATREGNSKAP

| Beløp i: NOK   | Note | 2020              | 2019              |
|--|------|-------------------|-------------------|
| <b>RESULTATREGNSKAP</b>  |      |                   |                   |
| <b>Inntekter</b>   |      |                   |                   |
| Salgsinntekt   |      | 40 676 749        | 4 212 982         |
| Annen driftsinntekt  |      |                   | 250 000           |
| <b>Sum inntekter</b>   |      | <b>40 676 749</b> | <b>4 462 982</b>  |
| <b>Kostnader</b>   |      |                   |                   |
| Endring i beholdning av varer under tilvirkning og ferdig tilvirkede varer |      | 5 529 253         |                   |
| Varekostnad  | 7    | 21 676 928        | 1 856 608         |
| Lønnskostnad   | 1    | 4 499 538         | 2 352 443         |
| Avskrivning av driftsmidler og immaterielle eiendeler                      | 6    | 1 290 919         | 758 653           |
| Annen driftskostnad  | 1    | 6 668 939         | 3 818 830         |
| <b>Sum kostnader</b>   |      | <b>39 665 576</b> | <b>8 786 533</b>  |
| <b>Driftsresultat</b>  |      | <b>1 011 173</b>  | <b>-4 323 551</b> |
| <b>Finansinntekter og finanskostnader</b>                                  |      |                   |                   |
| Annen renteinntekt   |      | 16 631            | 53                |
| Annen finansinntekt  |      | 43 520            | 32 841            |
| <b>Sum finansinntekter</b>   |      | <b>60 151</b>     | <b>32 894</b>     |
| Annen rentekostnad   |      | 757 971           | 830 533           |
| Annen finanskostnad  |      | 367 977           | 44 079            |
| <b>Sum finanskostnader</b>   |      | <b>1 125 947</b>  | <b>874 612</b>    |
| <b>Netto finans</b>  |      | <b>-1 065 796</b> | <b>-841 719</b>   |
| <b>Ordinært resultat før skattekostnad</b>                                 |      |                   |                   |
| Skattekostnad på ordinært resultat   | 2    | -54 623           | -5 165 270        |
| <b>Ordinært resultat etter skattekostnad</b>                               |      | <b>-54 623</b>    | <b>-5 165 270</b> |
| <b>Årsresultat</b>   | 4    | <b>-54 623</b>    | <b>-5 165 270</b> |
| <b>Årsresultat etter minoritetsinteresser</b>                              |      | <b>-54 623</b>    | <b>-5 165 270</b> |
| <b>Totalresultat</b>   |      | <b>-54 623</b>    | <b>-5 165 270</b> |
| <b>Overføringer og disponeringer</b>                                       |      |                   |                   |
| Udekket tap  |      | -54 623           | -5 165 270        |



Sum overføringer og  
disponeringer

-54 623

-5 165 270



Organisasjonsnr: 991 898 239  
ASAP-NORWAY AS

## BALANSE

| Beløp i: NOK                                       | Note | 2020              | 2019              |
|--|------|-------------------|-------------------|
| <b>BALANSE - EIENDELER</b>                         |      |                   |                   |
| <b>Anleggsmidler</b>                               |      |                   |                   |
| <b>Immaterielle eiendeler</b>                      |      |                   |                   |
| Forskning og utvikling                             | 6    | 131 507           | 236 713           |
| Utsatt skattefordel                                | 2    |                   |                   |
| <b>Sum immaterielle eiendeler</b>                  |      | <b>131 507</b>    | <b>236 713</b>    |
| <b>Varige driftsmidler</b>                         |      |                   |                   |
| Maskiner og anlegg                                 | 6    | 10 061 188        | 7 995 342         |
| Driftsløsøre, inventar o.<br>a. utstyr             | 6    | 353 115           | 7 222             |
| <b>Sum varige driftsmidler</b>                     |      | <b>10 414 304</b> | <b>8 002 564</b>  |
| <b>Finansielle anleggsmidler</b>                   |      |                   |                   |
| Andre langsiktige<br>fordringer                    |      | 108 243           | 52 620            |
| <b>Sum finansielle<br/>anleggsmidler</b>           |      | <b>108 243</b>    | <b>52 620</b>     |
| <b>Sum anleggsmidler</b>                           |      | <b>10 654 054</b> | <b>8 291 896</b>  |
| <b>Omløpsmidler</b>                                |      |                   |                   |
| <b>Varer</b>                                       |      |                   |                   |
| <b>Sum varer</b>                                   | 7    | <b>2 627 468</b>  | <b>2 137 575</b>  |
| <b>Fordringer</b>                                  |      |                   |                   |
| Kundefordringer                                    |      | 801 947           | 494 649           |
| Andre kortsiktige<br>fordringer                    |      | 326 989           | 75 048            |
| Krav på innbetaling av<br>selskapskapital          |      |                   | 1 075 000         |
| <b>Sum fordringer</b>                              |      | <b>1 128 936</b>  | <b>1 644 697</b>  |
| <b>Bankinnskudd, kontanter<br/>og lignende</b>     |      |                   |                   |
| Bankinnskudd, kontanter o.<br>l.                   | 5    | 4 373 168         | 645 202           |
| <b>Sum bankinnskudd,<br/>kontanter og lignende</b> |      | <b>4 373 168</b>  | <b>645 202</b>    |
| <b>Sum omløpsmidler</b>                            |      | <b>8 129 572</b>  | <b>4 427 474</b>  |
| <b>SUM EIENDELER</b>                               |      | <b>18 783 626</b> | <b>12 719 371</b> |

## BALANSE - EGENKAPITAL OG GJELD

### Egenkapital



|                                   |          |                    |                    |
|-----------------------------------|----------|--------------------|--------------------|
| <b>Innskutt egenkapital</b>       |          |                    |                    |
| Aksjekapital                      | 3, 4     | 5 472 325          | 6 559 257          |
| Beholdning av egne aksjer         | 3        |                    |                    |
| Overkurs                          | 4        | 22 131 949         | 19 045 013         |
| <b>Sum innskutt egenkapital</b>   | <b>4</b> | <b>27 604 274</b>  | <b>25 604 270</b>  |
| <b>Opptjent egenkapital</b>       |          |                    |                    |
| Udekket tap                       | 4        | 31 584 173         | 31 529 550         |
| <b>Sum opptjent egenkapital</b>   |          | <b>-31 584 173</b> | <b>-31 529 550</b> |
| <b>Sum egenkapital</b>            | <b>4</b> | <b>-3 979 899</b>  | <b>-5 925 280</b>  |
| <b>Gjeld</b>                      |          |                    |                    |
| <b>Langsiktig gjeld</b>           |          |                    |                    |
| Utsatt skatt                      | 2        |                    |                    |
| <b>Annen langsiktig gjeld</b>     |          |                    |                    |
| Gjeld til                         |          |                    |                    |
| kredittinstitusjoner              | 8        | 7 000 000          | 7 000 000          |
| Øvrig langsiktig gjeld            | 8        | 8 582 115          | 8 582 115          |
| <b>Sum annen langsiktig gjeld</b> |          | <b>15 582 115</b>  | <b>15 582 115</b>  |
| <b>Sum langsiktig gjeld</b>       |          | <b>15 582 115</b>  | <b>15 582 115</b>  |
| <b>Kortsiktig gjeld</b>           |          |                    |                    |
| Gjeld til                         |          |                    |                    |
| kredittinstitusjoner              |          |                    | 1 702 739          |
| Leverandørgjeld                   |          | 1 836 253          | 1 011 472          |
| Betalbar skatt                    | 2        |                    |                    |
| Skyldig offentlige avgifter       |          | 3 514 791          | 145 052            |
| Annen kortsiktig gjeld            |          | 1 830 366          | 203 272            |
| <b>Sum kortsiktig gjeld</b>       |          | <b>7 181 409</b>   | <b>3 062 535</b>   |
| <b>Sum gjeld</b>                  |          | <b>22 763 524</b>  | <b>18 644 650</b>  |
| <b>SUM EGENKAPITAL OG GJELD</b>   |          | <b>18 783 626</b>  | <b>12 719 371</b>  |



Organisasjonsnr: 991 898 239  
ASAP-NORWAY AS

NOTEOPPLYSNINGER - SELSKAP - alle poster oppgitt i hele tall

Note  
1

Antall årsverk i regnskapsåret

Virksomheten har hatt følgende antall årsverk:  
6.00



# Årsregnskap 2020

## Asap-norway AS

Resultatregnskap  
Balanse  
Noter til regnskapet



Org.nr.: 991 898 239

|   |  |
|---|--|
|  | Legally signed by<br>Ståle C. Kvitle<br>09.07.2021         |
|  | Legally signed by<br>Kjell Lyder Risnes<br>09.07.2021      |
|  | Legally signed by<br>Terje Kristian Berntzen<br>09.07.2021 |
|  | Legally signed by<br>Arthur Inge Brunvoll<br>09.07.2021    |



### RESULTATREGNSKAP

#### ASAP-NORWAY AS

| DRIFTSINNEKTER OG DRIFTSKOSTNADER                     | Note | 2020              | 2019              |
|---|------|-------------------|-------------------|
| Salgsinntekt  |      | 40 676 749        | 4 212 982         |
| Annen driftsinntekt                                   |      | 0                 | 250 000           |
| <b>Sum driftsinntekter</b>                            |      | <b>40 676 749</b> | <b>4 462 982</b>  |
| Varekostnad   | 7    | 21 676 928        | 1 856 608         |
| End. beh. varer u.tilv. og ferdigvarer                |      | 5 529 253         | 0                 |
| Lønnskostnad  | 1    | 4 499 538         | 2 352 443         |
| Avskrivning av driftsmidler og immaterielle eiendeler | 6    | 1 290 919         | 758 653           |
| Annen driftskostnad                                   | 1    | 6 668 939         | 3 818 830         |
| <b>Sum driftskostnader</b>                            |      | <b>39 665 576</b> | <b>8 786 533</b>  |
| <b>Driftsresultat</b>                                 |      | <b>1 011 173</b>  | <b>-4 323 551</b> |
| <b>FINANSINNEKTER OG FINANSKOSTNADER</b>              |      |                   |                   |
| Renteinntekt fra tilknyttet selskap                   |      | 0                 | 53                |
| Annen renteinntekt                                    |      | 16 631            | 0                 |
| Annen finansinntekt                                   |      | 43 520            | 32 841            |
| Rentekostnad til tilknyttet selskap                   |      | 0                 | 830 533           |
| Annen rentekostnad                                    |      | 757 971           | 0                 |
| Annen finanskostnad                                   |      | 367 977           | 44 079            |
| <b>Resultat av finansposter</b>                       |      | <b>-1 065 796</b> | <b>-841 719</b>   |
| Ordinært resultat før skattekostnad                   |      | -54 623           | -5 165 270        |
| <b>Ordinært resultat</b>                              |      | <b>-54 623</b>    | <b>-5 165 270</b> |
| <b>EKSTRAORDINÆRE INNEKTER OG KOSTNADER</b>           |      |                   |                   |
| <b>Årsresultat</b>                                    | 4    | <b>-54 623</b>    | <b>-5 165 270</b> |
| <b>OVERFØRINGER</b>                                   |      |                   |                   |
| Avsatt til dekning av tidligere udekket tap           |      | 0                 | -5 165 270        |
| Overført til udekket tap                              |      | 54 623            | 0                 |
| <b>Sum overføringer</b>                               |      | <b>-54 623</b>    | <b>-5 165 270</b> |



### BALANSE

#### ASAP-NORWAY AS

| EIENDELER                            | Note | 2020              | 2019              |
|--------------------------------------|------|-------------------|-------------------|
| <b>ANLEGGSMIDLER</b>                 |      |                   |                   |
| <b>IMMATERIELLE EIENDELER</b>        |      |                   |                   |
| Forskning og utvikling               | 6    | 131 507           | 236 713           |
| <b>Sum immaterielle eiendeler</b>    |      | <b>131 507</b>    | <b>236 713</b>    |
| <b>VARIGE DRIFTSMIDLER</b>           |      |                   |                   |
| Maskiner og anlegg                   | 6    | 10 061 188        | 7 995 342         |
| Driftsløsøre, inventar o.a. utstyr   | 6    | 353 115           | 7 222             |
| <b>Sum varige driftsmidler</b>       |      | <b>10 414 304</b> | <b>8 002 564</b>  |
| <b>FINANSIELLE ANLEGGSMIDLER</b>     |      |                   |                   |
| Andre langsiktige fordringer         |      | 108 243           | 52 620            |
| <b>Sum finansielle anleggsmidler</b> |      | <b>108 243</b>    | <b>52 620</b>     |
| <b>Sum anleggsmidler</b>             |      | <b>10 654 054</b> | <b>8 291 896</b>  |
| <b>OMLØPSMIDLER</b>                  |      |                   |                   |
| Lager av varer og annen beholdning   | 7    | 2 627 468         | 2 137 575         |
| <b>FORDRINGER</b>                    |      |                   |                   |
| Kundefordringer                      |      | 801 947           | 494 649           |
| Andre kortsiktige fordringer         |      | 326 989           | 75 048            |
| Krav på innbetaling av aksjekapital  |      | 0                 | 1 075 000         |
| <b>Sum fordringer</b>                |      | <b>1 128 936</b>  | <b>1 644 697</b>  |
| <b>INVESTERINGER</b>                 |      |                   |                   |
| Bankinnskudd, kontanter o.l.         | 5    | 4 373 168         | 645 202           |
| <b>Sum omløpsmidler</b>              |      | <b>8 129 572</b>  | <b>4 427 474</b>  |
| <b>Sum eiendeler</b>                 |      | <b>18 783 626</b> | <b>12 719 371</b> |



### BALANSE

#### ASAP-NORWAY AS

| EGENKAPITAL OG GJELD                         | Note               | 2020                         | 2019                         |
|--|--------------------|------------------------------|------------------------------|
| <strong>EGENKAPITAL</strong>                 |                    |                              |                              |
| <strong>INNSKUTT EGENKAPITAL</strong>        |                    |                              |                              |
| Aksjekapital                                 | 3, 4               | 5 472 325                    | 6 559 257                    |
| Overkurs                                     | 4                  | 22 131 949                   | 19 045 013                   |
| <strong>Sum innskutt egenkapital</strong>    | <strong>4</strong> | <strong>27 604 274</strong>  | <strong>25 604 270</strong>  |
| <strong>OPPTJENT EGENKAPITAL</strong>        |                    |                              |                              |
| Udekket tap                                  | 4                  | -31 584 173                  | -31 529 550                  |
| <strong>Sum opptjent egenkapital</strong>    |                    | <strong>-31 584 173</strong> | <strong>-31 529 550</strong> |
| <strong>Sum egenkapital</strong>             | <strong>4</strong> | <strong>-3 979 899</strong>  | <strong>-5 925 280</strong>  |
| <strong>GJELD</strong>                       |                    |                              |                              |
| <strong>AVSETNING FOR FORPLIKTELSER</strong> |                    |                              |                              |
| <strong>ANNEN LANGSIKTIG GJELD</strong>      |                    |                              |                              |
| Gjeld til kredittinstitusjoner               | 8                  | 7 000 000                    | 7 000 000                    |
| Øvrig langsiktig gjeld                       | 8                  | 8 582 115                    | 8 582 115                    |
| <strong>Sum annen langsiktig gjeld</strong>  |                    | <strong>15 582 115</strong>  | <strong>15 582 115</strong>  |
| <strong>KORTSIKTIG GJELD</strong>            |                    |                              |                              |
| Gjeld til kredittinstitusjoner               |                    | 0                            | 1 702 739                    |
| Leverandørgjeld                              |                    | 1 836 253                    | 1 011 472                    |
| Skyldig offentlige avgifter                  |                    | 3 514 791                    | 145 052                      |
| Annen kortsiktig gjeld                       |                    | 1 830 366                    | 203 272                      |
| <strong>Sum kortsiktig gjeld</strong>        |                    | <strong>7 181 409</strong>   | <strong>3 062 535</strong>   |
| <strong>Sum gjeld</strong>                   |                    | <strong>22 763 524</strong>  | <strong>18 644 650</strong>  |
| <strong>Sum egenkapital og gjeld</strong>    |                    | <strong>18 783 626</strong>  | <strong>12 719 371</strong>  |

07.07.2021

Styret i ASAP-norway AS

Kjell Lyder Risnes  
styreleder

Ståle Charles Kvitle  
styremedlem

Arthur Inge Brunvoll  
styremedlem

Terje Kristian Berntzen  
daglig leder



## **Regnskapsprinsipper**

Årsregnskapet er satt opp i samsvar med regnskapsloven og NRS 8 - God regnskapsskikk for små foretak.

Selskapets formål er utvikling, produksjon, kjøp og salg av medisinsk utstyr som bl.a. fuktabsorberende underlag og tilhørende produkter, eie rettigheter i inn- og utland, eie aksjer i andre selskaper, lisensiering av produkter og rettigheter, samt hva hermed står i forbindelse.

## **DRIFTSINNTEKTER**

Inntektsføring ved salg av varer skjer på leveringstidspunktet. Tjenester inntektsføres etter hvert som de leveres.

## **SKATT**

Skattekostnaden i resultatregnskapet omfatter både periodens betalbare skatt og endring i utsatt skatt. Utsatt skatt er beregnet med 22 % på grunnlag av de midlertidige forskjeller som eksisterer mellom regnskapsmessige og skattemessige verdier, samt ligningsmessig underskudd til fremføring ved utgangen av regnskapsåret. Skatteøkende og skattereduserende midlertidige forskjeller som reverserer eller kan reverseres i samme periode er utlignet og nettoført.

## **KLASSIFISERING OG VURDERING AV ANLEGGSMIDLER**

Anleggsmidler omfatter eiendeler bestemt til varig eie og bruk. Anleggsmidler er vurdert til anskaffelseskost. Varige driftsmidler balanseføres og avskrives over driftsmidlets økonomiske levetid. Avskrivningsperioden for fast eiendom anskaffet etter 2009 er dekomponert i en del som gjelder råbygget og en del som gjelder faste tekniske installasjoner. Varige driftsmidler nedskrives til gjenvinnbart beløp ved verdifall som forventes ikke å være forbigående. Gjenvinnbart beløp er det høyeste av netto salgsverdi og verdi i bruk. Verdi i bruk er nåverdi av fremtidige kontantstrømmer knyttet til eiendelen. Nedskrivningen reverseres når grunnlaget for nedskrivningen ikke lenger er til stede.

## **KLASSIFISERING OG VURDERING AV OMLØPSMIDLER**

Omløpsmidler og kortsiktig gjeld omfatter normalt poster som forfaller til betaling innen ett år etter balansedagen, samt poster som knytter seg til varekretsløpet. Omløpsmidler vurderes til laveste verdi av anskaffelseskost og virkelig verdi.

## **VARER**

Varer er vurdert til det laveste av anskaffelseskost og netto salgsverdi.

## **FORDRINGER**

Kundefordringer og andre fordringer oppføres til pålydende etter fradrag for avsetning til forventet tap. Avsetning til tap gjøres på grunnlag av en individuell vurdering av de enkelte fordringene.



## Note 1 Lønnskostnader og ytelser, godtgjørelser til daglig leder, styret og revisor

### LØNNSKOSTNADER

|                    | 2020             | 2019             |
|--------------------|------------------|------------------|
| Lønninger          | 3 668 081        | 1 961 774        |
| Arbeidsgiveravgift | 552 076          | 289 031          |
| Andre ytelser      | 279 381          | 101 638          |
| <b>Sum</b>         | <b>4 499 538</b> | <b>2 352 443</b> |

Selskapet har i 2020 sysselsatt 6 årsverk.

### PENSJONSFORPLIKTELSE

Selskapet er pliktig til å ha tjenestepensjonsordning etter lov om obligatorisk tjenestepensjon. Selskapets pensjonsordninger tilfredsstiller kravene i denne lov.

### YTELSER TIL LEDEDE PERSONER

|                    | Daglig leder   | Styret   |
|--------------------|----------------|----------|
| Lønn               | 767 855        | 0        |
| Pensjonskostnader  | 15 357         | 0        |
| Annen godtgjørelse | 2 940          | 0        |
| <b>Sum</b>         | <b>786 152</b> | <b>0</b> |

Daglig leder Terje Berntsen og styrets leder Kjell Lyder Risnes fakturerer bistand fra hhv. Berntzen Gode Råd AS og Uniqon Holding AS.

### REVISOR

Selskapet har valgt bort revisor og har ingen kostnader til dette.

## Note 2 Skatt

| Årets skattekostnad                      | 2020           |
|--|----------------|
| Resultatført skatt på ordinært resultat: |                |
| Betalbar skatt                           | 0              |
| Endring i utsatt skattefordel            | 0              |
| <b>Skattekostnad ordinært resultat</b>   | <b>0</b>       |
| Skattepliktig inntekt:                   |                |
| Ordinært resultat før skatt              | -54 623        |
| Permanente forskjeller                   | 6 571          |
| Endring i midlertidige forskjeller       | -15 789        |
| <b>Skattepliktig inntekt</b>             | <b>-63 841</b> |
| Betalbar skatt i balansen:               |                |
| Betalbar skatt på årets resultat         | 0              |
| <b>Sum betalbar skatt i balansen</b>     | <b>0</b>       |

Skatteeffekten av midlertidige forskjeller og underskudd til fremføring som har gitt opphav til utsatt skatt og utsatte skattefordeler, spesifisert på typer av midlertidige forskjeller

2020



|   |                  |
|---|------------------|
| Varige driftsmidler                       | 5 814 846        |
| <b>Sum</b>                                | <b>5 814 846</b> |
| Akkumulert fremførbart underskudd         | -50 808 007      |
| Inngår ikke i beregningen av utsatt skatt | 44 993 161       |
| <b>Utsatt skattefordel (22 %)</b>         | <b>0</b>         |

I henhold til God regnskapsskikk for små foretak balanseføres ikke utsatt skattefordel.

### Note 3 Aksjonærer

#### AKSJEKAPITALEN I ASAP-NORWAY AS PR. 31.12 BESTÅR AV:

|                 | Antall           | Pålydende | Bokført          |
|-----------------|------------------|-----------|------------------|
| Ordinære aksjer | 5 472 325        | 1,0       | 5 472 325        |
| <b>Sum</b>      | <b>5 472 325</b> |           | <b>5 472 325</b> |

#### EIERSTRUKTUR

De største aksjonærene i % pr. 31.12 var:

|                             | Ordinære         | Eierandel    | Stemmeandel  |
|-----------------------------|------------------|--------------|--------------|
| Medtech Invest As           | 2 704 182        | 49,4         | 49,4         |
| Brunvoll Invest As          | 644 778          | 11,8         | 11,8         |
| Batjak As                   | 580 459          | 10,6         | 10,6         |
| Managua As                  | 369 778          | 6,8          | 6,8          |
| Motala As                   | 185 633          | 3,4          | 3,4          |
| Astrid Hauptmann            | 179 000          | 3,3          | 3,3          |
| Lakeside As                 | 157 545          | 2,9          | 2,9          |
| Grenland Finans As          | 141 428          | 2,6          | 2,6          |
| Holme Per Leif              | 139 167          | 2,5          | 2,5          |
| Uniqon Holding As           | 91 550           | 1,7          | 1,7          |
| <b>Sum &gt;1% eierandel</b> | <b>5 193 520</b> | <b>94,9</b>  | <b>94,9</b>  |
| Sum øvrige                  | 278 805          | 5,1          | 5,1          |
| <b>Totalt antall aksjer</b> | <b>5 472 325</b> | <b>100,0</b> | <b>100,0</b> |

### Note 4 Egenkapital

|                            | Aksje- kapital   | Overkurs          | Udekket tap        | Sum               |
|----------------------------|------------------|-------------------|--------------------|-------------------|
| Pr. 31.12.2019             | 4 367 257        | 19 045 013        | -31 529 550        | -8 117 280        |
| Endringer ført mot EK      | 438 400          | 1 753 600         |                    | 2 192 000         |
| Pr. 01.01.2020             | 4 805 657        | 20 798 613        | -31 529 550        | -5 925 280        |
| Kapitalforhøyelse 25.11.20 | 666 668          | 1 333 336         |                    | 2 000 004         |
| Årets underskudd           |                  |                   | -54 623            | -54 623           |
| <b>Pr. 31.12.2020</b>      | <b>5 472 325</b> | <b>22 131 949</b> | <b>-31 584 173</b> | <b>-3 979 899</b> |



## Note 5 Bankinnskudd

Innestående midler på skattetrekkkonto (bundne midler) er på kr. 145 634.

## Note 6 Varige driftsmidler

|  | Forskning og utvikling | Maskiner og anlegg | Driftsløsøre, inventar, verktøy, kontorm. | Totalt            |
|--|------------------------|--------------------|---|-------------------|
| Anskaffelseskost 01.01.2020                  | 1 052 056              | 12 820 004         | 62 214                                    | 13 934 274        |
| Tilgang kjøpte driftsmidler                  | 0                      | 3 184 350          | 413 103                                   | 3 597 453         |
| <b>Anskaffelseskost 31.12.2020</b>           | <b>1 052 056</b>       | <b>16 004 354</b>  | <b>475 317</b>                            | <b>17 531 727</b> |
| Akkumulerte avskrivninger 31.12              | 920 549                | 5 943 166          | 122 202                                   | 6 985 917         |
| <b>Bokført verdi 31.12.2020</b>              | <b>131 507</b>         | <b>10 061 188</b>  | <b>353 115</b>                            | <b>10 545 810</b> |
| Årets avskrivninger                          | 105 206                | 1 118 503          | 67 210                                    | 1 290 919         |
| <b>Akk. av- og nedskrivninger 31.12.2020</b> | <b>105 206</b>         | <b>1 118 503</b>   | <b>67 210</b>                             | <b>1 290 919</b>  |
| Økonomisk levetid                            | 10 år                  | 5-10 år            | 3-5 år                                    |                   |
| Avskrivningsplan                             | Lineær                 | Lineær             | Lineær                                    |                   |

## Note 7 Varer


| Varelager                                    | 2020             | 2019             |
|--|------------------|------------------|
| Lager av råvarer og innkjøpte halvfabrikater | 2 336 165        | 1 297 094        |
| Lager av egentilvirkede ferdigvarer          | 291 303          | 840 481          |
| <b>Sum varelager</b>                         | <b>2 627 468</b> | <b>2 137 575</b> |

## Note 8 Gjeld til kredittinstitusjoner


Gjeldsposter med forfall senere enn 5 år utgjør per 31.12.2020 kr 8 144 615 og per 31.12.2019 kr 6 193 921


| Pantsettelse                   | 2020              | 2019              |
|--------------------------------|-------------------|-------------------|
| Gjeld til kredittinstitusjoner | 7 000 000         | 7 000 000         |
| Annen langsiktig gjeld         | 7 500 000         | 7 500 000         |
| <b>Sum</b>                     | <b>14 500 000</b> | <b>14 500 000</b> |
| Gjeld sikret ved pant          | 14 500 000        | 14 500 000        |
| Pantsatte eiendeler:           |                   |                   |
| Maskiner og anlegg             | 10 061 188        | 7 995 342         |
| Kundefordringer                | 801 947           | 494 649           |
| Varer                          | 2 627 468         | 2 137 575         |
| <b>Sum</b>                     | <b>13 490 603</b> | <b>10 627 566</b> |



 Legally signed by  
Arthur Inge Brunvoll  
29.06.2021

 Legally signed by  
Terje Kristian Berntzen  
30.06.2021

 Legally signed by  
Kjell Lyder Risnes  
30.06.2021

 Legally signed by  
Ståle C. Kvitle  
05.07.2021

## Årsberetning for 2020 ASAP Norway – Org.nr: 991 898 239

### Virksomhetens art og hvor den drives

Selskapet driver med formål å produsere medisinsk hjelpeutstyr (Absorberende underlag), samt absorberende matter for ulike markeder. Bedriften er lokalisert i Skien Kommune. Det framlagte resultatregnskapet og balanse med tilhørende noter, gir etter styrets oppfatning rettvise oversikt over utvikling og resultat av foretakets virksomhet og dets stilling.

Utover det som framgår av årsoppgjøret, kjenner ikke styret til annet vedrørende avsetningsforhold og prisutvikling som har interesse for å bedømme selskapet.

Selskapets drift ga et mindre underskudd som disponeres i henhold til regnskapet.

Selskapet er heller ikke eksponert for risikoer eller usikkerhetsfaktorer ut over hva som er vanlig i bransjen.

### Fortsatt drift

Styret mener at forutsetningen om fortsatt drift er til stede. Selskapet har avsluttet en stor kontrakt med smittevernutstyr som har påvirket driften positivt i 2020. Det forventes en volumøkning av absorberende laken i 2021. Styret er kjent med at selskapets egenkapital er tapt. Selskapet har lagt ned store ressurser i utvikling av produktene. Selskapets produkter er ønsket velkommen i helsevesenet, samt i internasjonale humanitære hjelpeorganisasjoner og i andre relevante markeder. Det har ikke intrådt forhold etter regnskapsårets utgang, som er av betydning ved bedømmelse av regnskapet.

### Arbeidsmiljø

Arbeidsmiljøet i bedriften er etter vår oppfatning godt.

Selskapet har ikke hatt noen skader eller ulykker i 2020. Det er ikke iverksatt spesielle tiltak på dette området.

### Ytre miljø

Selskapet er rimelig sikret mot eventuelle forurensninger av det ytre miljø, og har ingen spesielle påbud fra offentlige instanser som ikke er etterkommet. Produktene er svanemerket og bidrar til å ivareta miljøhensyn.

### Likestilling

Alle forhold i selskapet er tilrettelagt for likestilling og for å forhindre forskjellsbehandling i strid med lov om likestilling mellom kjønnene.

Skien, den 26.06.2021

\_\_\_\_\_  
Kjell Lyder Risnes  
Styreleder

\_\_\_\_\_  
Ståle Kvitle  
Styreleder

\_\_\_\_\_  
Arthur Inge Brunvoll  
Styreleder

\_\_\_\_\_  
Terje Berntzen  
Daglig leder