



ÅRSREGNSKAPET FOR REGNSKAPSÅRET 2021 - GENERELL INFORMASJON

Enheten

Organisasjonsnummer: 989 083 147
Organisasjonsform: Aksjeselskap
Foretaksnavn: NAKUBA AS
Forretningsadresse: Hovdeplassen 1
3612 KONGSBERG

Regnskapsår

Årsregnskapets periode: 01.01.2021 - 31.12.2021

Konsern

Morselskap i konsern: Nei

Regnskapsregler

Regler for små foretak benyttet: Ja
Benyttet ved utarbeidelsen av årsregnskapet til selskapet: Regnskapslovens alminnelige regler

Årsregnskapet fastsatt av kompetent organ

Bekreftet av representant for selskapet: Georg Jensen
Dato for fastsettelse av årsregnskapet: 15.06.2022

Grunnlag for avgivelse

År 2021: Årsregnskapet er elektronisk innlevert
År 2020: Tall er hentet fra elektronisk innlevert årsregnskap fra 2021

Det er ikke krav til at årsregnskapet m.v. som sendes til Regnskapsregisteret er undertegnet. Kontrollen på at dette er utført ligger hos revisor/enhetens øverste organ. Sikkerheten ivaretas ved at innsender har rolle/rettighet for innsending av årsregnskapet via Altinn, og ved at det bekreftes at årsregnskapet er fastsatt av kompetent organ.

Brønnøysundregistrene, 05.07.2023



Resultatregnskap

Beløp i: NOK	Note	2021	2020
RESULTATREGNSKAP			
Inntekter			
Foreldrebetaling		5 003 603	4 878 928
Tilskudd		23 770 516	23 579 888
Sum inntekter		28 774 119	28 458 816
Kostnader			
Varekostnad		858 175	717 561
Lønnskostnad	1,2	23 955 671	23 909 950
Avskrivning på varige driftsmidler	3	892 639	852 581
Annen driftskostnad		2 858 855	2 355 261
Sum kostnader		28 565 340	27 835 352
Driftsresultat		208 779	623 464
Finansinntekter og finanskostnader			
Annen renteinntekt		14 842	26 418
Annen finansinntekt	4	601 062	233 647
Verdiøkning av markedsb. finansielle oml.m	4		51 063
Sum finansinntekter		615 904	311 129
Verdired. av markedsb. finansielle oml.midler	4	390 397	
Annen rentekostnad		219 218	470 324
Sum finanskostnader		609 615	470 324
Netto finans		6 289	-159 195
Ordinært resultat før skattekostnad		215 068	464 268
Skattekostnad på ordinært resultat	5	1 449	39 503
Ordinært resultat etter skattekostnad		213 619	424 765
Årsresultat		213 619	424 765
Årsresultat etter minoritetsinteresser		213 619	424 765
Overføringer og disponeringer			



Resultatregnskap

Beløp i: NOK	Note	2021	2020
Overføringer annen egenkapital		213 619	424 765
Sum overføringer og disponeringer		213 619	424 765



Balanse

Beløp i: NOK	Note	2021	2020
BALANSE - EIENDELER			
Anleggsmidler			
Immaterielle eiendeler			
Varige driftsmidler			
Tomter, bygninger og annen fast eiendom	3,6	27 644 814	28 212 627
Driftsløsøre, inventar, verktøy, kontorm.	3,6	702 407	911 619
Sum varige driftsmidler		28 347 221	29 124 246
Finansielle anleggsmidler			
Andre fordringer		4 212	11 412
Sum finansielle anleggsmidler		4 212	11 412
Sum anleggsmidler		28 351 433	29 135 658
Omløpsmidler			
Varer			
Fordringer			
Kundefordringer		17 436	43 922
Andre fordringer		1 414 176	1 065 339
Sum fordringer		1 431 612	1 109 260
Investeringer			
Markedsbaserte aksjer	4,7	2 288 960	2 850 616
Sum investeringer		2 288 960	2 850 616
Bankinnskudd, kontanter og lignende			
Bankinnskudd, kontanter o.l.	7	7 104 543	8 367 966
Sum bankinnskudd, kontanter og lignende		7 104 543	8 367 966
Sum omløpsmidler		10 825 114	12 327 843
SUM EIENDELER		39 176 547	41 463 501



Balanse

Beløp i: NOK	Note	2021	2020
BALANSE - EGENKAPITAL OG GJELD			
Egenkapital			
Innskutt egenkapital			
Selskapskapital	8,9	100 000	100 000
Sum innskutt egenkapital		100 000	100 000
Opptjent egenkapital			
Annen egenkapital	8	1 806 749	2 193 130
Sum opptjent egenkapital		1 806 749	2 193 130
Sum egenkapital		1 906 749	2 293 130
Gjeld			
Langsiktig gjeld			
Utsatt skatt	5	147 929	146 480
Sum avsetninger for forpliktelser		147 929	146 480
Annen langsiktig gjeld			
Gjeld til kredittinstitusjoner	6	26 987 119	28 287 693
Sum annen langsiktig gjeld		26 987 119	28 287 693
Sum langsiktig gjeld		27 135 048	28 434 173
Kortsiktig gjeld			
Leverandørgjeld		458 900	667 629
Skyldig offentlige avgifter		1 431 276	1 275 109
Annen kortsiktig gjeld		8 244 573	8 793 459
Sum kortsiktig gjeld		10 134 750	10 736 198
Sum gjeld		37 269 798	39 170 371
SUM EGENKAPITAL OG GJELD		39 176 547	41 463 501



Brønnøysundregistrene

ÅRSREGNSKAP FOR REGNSKAPSÅRET 2021 - GENERELL INFORMASJON

Journalnummer: 2022 491308

Enheten

Organisasjonsnummer: 989 083 147
Organisasjonsform: Aksjeselskap
Foretaksnavn: NAKUBA AS
Forretningsadresse: Hovdeplassen 1
3612 KONGSBERG

Regnskapsår

Årsregnskapets periode: 01.01.2021 - 31.12.2021

Konsern

Morselskap i konsern: Nei

Regnskapsregler

Regler for små foretak benyttet: Ja
Benyttet ved utarbeidelsen av
årsregnskapet til selskapet: Regnskapslovens alminnelige regler

Årsregnskapet fastsatt av kompetent organ

Bekreftet av representant for selskapet: Georg Jensen
Dato for fastsettelse av årsregnskapet: 15.06.2022

Revisjon

Ekstern autorisert regnskapsfører har i løpet av regnskapsåret bistått ved den løpende regnskapsføringen eller utført andre tjenester for selskapet enn å utarbeide årsregnskapet: Ja

Grunnlag for avgivelse

År 2021: Årsregnskap er elektronisk innlevert.
År 2020: Tall er hentet fra elektronisk innlevert årsregnskap fra 2021.

Det er ikke krav til at årsregnskapet m.v. som sendes til Regnskapsregisteret er undertegnet. Kontrollen på at dette er utført ligger hos revisor/enhetens øverste organ. Sikkerheten ivaretas ved at innsender har rolle/rettighet for innsending av årsregnskapet via Altinn, og ved at det bekreftes at årsregnskapet er fastsatt av kompetent organ.

Brønnøysundregistrene, 23.06.2022



Organisasjonsnr: 989 083 147
NAKUBA AS

RESULTATREGNSKAP

Beløp i: NOK	Note	2021	2020
RESULTATREGNSKAP			
Inntekter			
Foreldrebetaling		5 003 603	4 878 928
Tilskudd		23 770 516	23 579 888
Sum inntekter		28 774 119	28 458 816
Kostnader			
Varekostnad		858 175	717 561
Lønnskostnad	1,2	23 955 671	23 909 950
Avskrivning på varige driftsmidler	3	892 639	852 581
Annen driftskostnad		2 858 855	2 355 261
Sum kostnader		28 565 340	27 835 352
Driftsresultat		208 779	623 464
Finansinntekter og finanskostnader			
Annen renteinntekt		14 842	26 418
Annen finansinntekt	4	601 062	233 647
Verdiøkning av markedsb. finansielle oml.m	4		51 063
Sum finansinntekter		615 904	311 129
Verdired. av markedsb. finansielle oml.midler	4	390 397	
Annen rentekostnad		219 218	470 324
Sum finanskostnader		609 615	470 324
Netto finans		6 289	-159 195
Ordinært resultat før skattekostnad			
Skattekostnad på ordinært resultat	5	1 449	39 503
Ordinært resultat etter skattekostnad		213 619	424 765
Årsresultat		213 619	424 765
Årsresultat etter minoritetsinteresser		213 619	424 765
Overføringer og disponeringer			
Overføringer annen egenkapital		213 619	424 765
Sum overføringer og disponeringer		213 619	424 765





Organisasjonsnr: 989 083 147
NAKUBA AS

BALANSE

Beløp i: NOK **Note** **2021** **2020**

BALANSE - EIENDELER

Anleggsmidler Immaterielle eiendeler

Varige driftsmidler

Tomter, bygninger og annen fast eiendom	3,6	27 644 814	28 212 627
Driftsløsøre, inventar, verktøy, kontorm.	3,6	702 407	911 619
Sum varige driftsmidler		28 347 221	29 124 246

Finansielle anleggsmidler

Andre fordringer		4 212	11 412
Sum finansielle anleggsmidler		4 212	11 412

Sum anleggsmidler		28 351 433	29 135 658
--------------------------	--	-------------------	-------------------

Omløpsmidler

Varer

Fordringer

Kundefordringer		17 436	43 922
Andre fordringer		1 414 176	1 065 339
Sum fordringer		1 431 612	1 109 260

Investeringer

Markedsbaserte aksjer	4,7	2 288 960	2 850 616
Sum investeringer		2 288 960	2 850 616

Bankinnskudd, kontanter og lignende

Bankinnskudd, kontanter o. l.	7	7 104 543	8 367 966
Sum bankinnskudd, kontanter og lignende		7 104 543	8 367 966

Sum omløpsmidler		10 825 114	12 327 843
-------------------------	--	-------------------	-------------------

SUM EIENDELER		39 176 547	41 463 501
----------------------	--	-------------------	-------------------

BALANSE - EGENKAPITAL OG GJELD

Egenkapital

Innskutt egenkapital

Selskapskapital	8,9	100 000	100 000
Sum innskutt egenkapital		100 000	100 000



Opptjent egenkapital			
Annen egenkapital	8	1 806 749	2 193 130
Sum opptjent egenkapital		1 806 749	2 193 130
Sum egenkapital		1 906 749	2 293 130
Gjeld			
Langsiktig gjeld			
Utsatt skatt	5	147 929	146 480
Sum avsetninger for forpliktelser		147 929	146 480
Annen langsiktig gjeld			
Gjeld til kredittinstitusjoner	6	26 987 119	28 287 693
Sum annen langsiktig gjeld		26 987 119	28 287 693
Sum langsiktig gjeld		27 135 048	28 434 173
Kortsiktig gjeld			
Leverandørgjeld		458 900	667 629
Skyldig offentlige avgifter		1 431 276	1 275 109
Annen kortsiktig gjeld		8 244 573	8 793 459
Sum kortsiktig gjeld		10 134 750	10 736 198
Sum gjeld		37 269 798	39 170 371
SUM EGENKAPITAL OG GJELD		39 176 547	41 463 501



Organisasjonsnr: 989 083 147
NAKUBA AS

NOTEOPPLYSNINGER - SELSKAP - alle poster oppgitt i hele tall

Note

Antall årsverk i regnskapsåret
34.00

<u>Sum</u>	<u>Beløp</u>
<u>Balanseført verdi 31.12.</u>	<u>Varige driftsmidler Immaterielle eiend.</u>

Konsernregnskap

Morselskapet sitt navn

Forretningskontor for morselskapet

Begrunnelse for at datterselskap er utelatt fra konsolideringen

Konsern, tilknyttet selskap m.v. - fordringer og gjeld

Fordringer

<u>Samlet beløp - tilknyttet selskap</u>	<u>Årets</u>	<u>Fjorårets</u>
--	--------------	------------------

<u>Samlet beløp - foretak i samme konsern</u>	<u>Årets</u>	<u>Fjorårets</u>
---	--------------	------------------

<u>Samlet beløp - foretak i samme konsern</u>	<u>Årets</u>	<u>Fjorårets</u>
---	--------------	------------------

<u>Samlet beløp - felles kontrollert virksomhet</u>	<u>Årets</u>	<u>Fjorårets</u>
---	--------------	------------------

<u>Pantstillelse</u>	<u>Beløp</u>
----------------------	--------------

<u>Beholdning av egne aksjer</u>	<u>Antall</u>	<u>Pålydende</u>	<u>Andel av aksjek.</u>
----------------------------------	---------------	------------------	-------------------------



Note

Lån og sikkerhetsstillelse til medlemmer

Er det gitt lån eller sikkerhetsstillelse til ledende personer: Nei

Opplysninger om:

Medlemmer av:

Mer om lån og sikkerhetsstillelse

Note

Noteopplysninger ut over minimumskravene for små foretak

Fullstendige noteopplysninger fremkommer av vedlagte PDF-dokument



**Årsregnskap 2021
for
Nakuba AS**

Org. nummer: 989083147



Nakuba AS

Resultatregnskap

	Note	2021	2020
DRIFTSINTEKTER OG DRIFTSKOSTNADER			
Driftsinntekter			
Foreldrebetaling		5 003 603	4 878 928
Tilskudd		23 770 516	23 579 888
Sum driftsinntekter		28 774 119	28 458 816
Driftskostnader			
Varekostnad		858 175	717 561
Lønnskostnad	1,2	23 955 671	23 909 950
Avskrivning på varige driftsmidler	3	892 639	852 581
Annen driftskostnad		2 858 855	2 355 261
Sum driftskostnader		28 565 340	27 835 352
Driftsresultat		208 779	623 464
Finansinntekter og finanskostnader			
Verdiøkning av markedsb. finansielle oml.m	4	0	51 063
Annen renteinntekt		14 842	26 418
Annen finansinntekt	4	601 062	233 647
Verdired. av markedsb. finansielle oml.midler	4	390 397	0
Annen rentekostnad		219 218	470 324
Netto finansposter		6 289	-159 195
Ordinært resultat før skattekostnad		215 068	464 268
Skattekostnad på ordinært resultat	5	1 449	39 503
ÅRSRESULTAT		213 619	424 765
Overføringer og disponeringer			
Overføringer annen egenkapital		213 619	424 765
Sum overføringer og disponeringer		213 619	424 765



Nakuba AS

Balanse pr. 31.12.2021

	Note	31.12.2021	31.12.2020
EIENDELER			
Anleggsmidler			
Varige driftsmidler			
Tomter, bygninger og annen fast eiendom	3,6	27 644 814	28 212 627
Driftsløsøre, inventar, verktøy, kontorm.	3,6	702 407	911 619
Finansielle anleggsmidler			
Andre fordringer		4 212	11 412
Sum anleggsmidler		28 351 433	29 135 658
Omløpsmidler			
Fordringer			
Kundefordringer		17 436	43 922
Andre fordringer		1 414 176	1 065 339
Investeringer			
Markedsbaserte aksjer	4,7	2 288 960	2 850 617
Bankinnskudd, kontanter o.l.			
Bankinnskudd, kontanter o.l.	7	7 104 543	8 367 966
Sum omløpsmidler		10 825 114	12 327 843
SUM EIENDELER		39 176 547	41 463 501




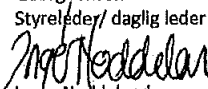
Nakuba AS


Balanse pr. 31.12.2021


	Note	31.12.2021	31.12.2020
EGENKAPITAL OG GJELD			
Egenkapital			
Innskutt egenkapital			
Selskapskapital	8,9	100 000	100 000
Opptjent egenkapital			
Annen egenkapital	8	1 806 749	2 193 130
Sum egenkapital		1 906 749	2 293 130
Gjeld			
Avsetning for forpliktelser			
Utsatt skatt	5	147 929	146 480
Sum avsetning for forpliktelser		147 929	146 480
Annen langsiktig gjeld			
Gjeld til kredittinstitusjoner	6	26 987 119	28 287 693
Sum annen langsiktig gjeld		26 987 119	28 287 693
Kortsiktig gjeld			
Leverandørgjeld		458 900	667 629
Skyldig offentlige avgifter		1 431 276	1 275 109
Annen kortsiktig gjeld		8 244 573	8 793 459
Sum kortsiktig gjeld		10 134 750	10 736 198
Sum gjeld		37 269 798	39 170 371
SUM EGENKAPITAL OG GJELD		39 176 547	41 463 501


Kongsberg 14.06.2022
I styret for Nakuba AS


Georg Jensen
Styreleder/ daglig leder


Inger Noddeland
Styremedlem


Wenche Thorsdalen Cranner
Styremedlem


Ingvar Grøtberg
Styremedlem


Måks Ledum
Styremedlem

Digitally signed by Ingvar
Grøtberg
Date: 2022.06.14 12:55:09 +02'00'



Nakuba AS

Noter 2021

Regnskapsprinsipper:

Årsregnskapet er satt opp i samsvar med regnskapsloven og god regnskapsskikk for små foretak.

a) Driftsinntekter

Inntektsføring ved salg av varer skjer på leveringstidspunktet. Tjenester inntektsføres etter hvert som de leveres.

b) Omløpsmidler/Kortsiktig gjeld

Omløpsmidler og kortsiktig gjeld omfatter normalt poster som forfaller til betaling innen ett år etter balansedagen, samt poster som knytter seg til varekretsløpet. Omløpsmidler vurderes til laveste verdi av anskaffelseskost og antatt virkelig verdi. Kortsiktig gjeld balanseføres til nominell verdi på opptakstidspunktet.

c) Anleggsmidler/Langsiktig gjeld

Anleggsmidler omfatter eiendeler bestemt til varig eie og bruk. Anleggsmidler er vurdert til anskaffelseskost. Varige driftsmidler balanseføres og avskrives over driftsmidlets økonomiske levetid. Varige driftsmidler nedskrives til virkelig verdi ved verdifall som forventes ikke å være forbigående. Nedskrivningen reverseres når grunnlaget for nedskrivningen ikke lenger er til stede. Langsiktig gjeld balanseføres til nominell verdi på etableringstidspunktet.

d) Fordringer

Kundefordringer og andre fordringer oppføres til pålydende etter fradrag for avsetning til forventet tap. Avsetning til tap gjøres på grunnlag av en individuell vurdering av de enkelte fordringene. I tillegg gjøres det for øvrige kundefordringer en uspesifisert avsetning for å dekke antatt tap.

e) Skatt

Skattekostnaden i resultatregnskapet omfatter både periodens betalbare skatt og endring i utsatt skatt / utsatt skattefordel. Utsatt skatt / utsatt skattefordel er beregnet med 22 % på grunnlag av de midlertidige forskjeller som eksisterer mellom regnskapsmessige og skattemessige verdier, samt ligningsmessig underskudd til fremføring ved utgangen av regnskapsåret. Skatteøkende og skattereduserende midlertidige forskjeller som reverserer eller kan reversere i samme periode er utlignet og nettoført.



Nakuba AS

Noter 2021

Note 1 - Lønnskostnad

	2021	2020
Lønn	18 450 268	19 059 680
Arbeidsgiveravgift	2 952 246	2 793 505
Pensjonskostnader	2 137 916	1 745 505
Andre lønnsrelaterte ytelser	415 240	311 260
Totalt	23 955 671	23 909 950

Antall årsverk i regnskapsåret er 34.

Note 2 - Lån og sikkerhetsstillelse for ledende personer, aksjeeiere mv

Det er ikke tegningsretter, opsjoner eller tilsvarende rettigheter for ansatte og deres tillitsvalgte.

Daglig leder og styret har ikke avtale om sluttvederlag, aksjebasert avlønning, overskuddsdelinger, opsjoner eller lignende. Det kan utbetales bonus hvis ledelsen mener det er økonomisk forsvarlig og avtalt målsetting er oppnådd.

Det er ikke gitt lån eller stilt sikkerhet ovenfor ansatte, daglig leder, styremedlemmer, aksjonærer eller nærstående til disse.



Nakuba AS

Noter 2021

Note 3 - Avskrivning på varige driftsmidler

	Tomter, bygninger og annen fast eiendom	Driftsløsøre, inventar, verktøy, kontorm.	Sum
Anskaffelseskost pr. 1/1	33 955 795	5 095 260	39 051 055
+ Tilgang	0	115 615	115 615
- Avgang	0	0	0
Anskaffelseskost pr. 31/12	33 955 795	5 210 874	39 166 669
Akk. av/nedskr. pr 1/1	5 743 169	4 183 641	9 926 810
+ Ordinære avskrivninger	567 813	324 826	892 638
- Tilbakeført avskrivning	0	0	0
Akk. av/nedskr. pr. 31/12	6 310 981	4 508 467	10 819 448
Balanseført verdi pr 31/12	27 644 814	702 408	28 347 222
Prosentstavs for ord.avskr	1-20	10-33	

Note 4 - Markedsbaserte aksjer

Selskapet bruker markedsverdi prinsippet ved vurderinger av markedsbaserte aksjer.

	2021	2020
Balanseført verdi pr 31.12.	2 288 960	2 850 617
Anskaffelseskost pr 31.12.	2 288 960	2 850 617
Periodens resultatførte verdiendring	-390 397	250 063
Periodens resultatførte gevinst	601 062	34 647



Nakuba AS

Noter 2021

Note 5 - Skatter

Spesifikasjon av årets skattegrunnlag: 2021

Resultat før skattekostnader	215 068
Permanente og andre forskjeller	-208 481
Endring i midlertidige forskjeller	51 689
Anvendt skattemessig framførbart underskudd	-58 276
= Inntekt	0

Spesifikasjon av årets skattekostnad: 2021

Beregnet skatt av årets resultat	0
+ endring i utsatt skatt (bokført)	1 449
= Ordinær skattekostnad	1 449

Betalbar skatt i balansen består av:
= Betalbar skatt i balansen 0

Midlertidige forskjeller og balanseført utsatt skatt

	2021	2020
+ Driftsmidler inkl. goodwill	3 421 641	3 548 262
+ Utestående fordringer	-24 816	-99 748
- Fremførbart skattemessig underskudd	2 724 419	2 782 695
Sum positive forskjeller	3 421 641	3 548 262
Sum negative forskjeller	2 749 235	2 882 443
Grunnlag for beregning av utsatt skatt / skattefordel	672 406	665 819
Balanseført utsatt skatt	147 929	146 480



Nakuba AS

Noter 2021

Note 6 - Fordringer og gjeld

	2021	2020
Selskapet har ingen fordringer med forfall senere enn 1 år.		
Andel langsiktig gjeld med forfall senere enn 5 år	20 451 077	23 159 892

Pantsettelse

	2021	2020
Gjeld sikret med pant - Madsebakken	4 046 543	4 359 874
Gjeld sikret med pant - Hovdeplassen	22 940 576	23 927 819

Pantsatte eiendeler:

Eiendom Madsebakken	5 450 368	5 610 688
Eiendom Hovdeplassen	22 194 446	22 601 939
Sum pantsatte eiendeler	27 644 814	28 212 627

Note 7 - Bankinnskudd, kontanter o.l.

Selskapet har klientkonto hos Allegro Kapitalforvaltning som brukes til porteføljeforvaltning. Saldo pr 31.12 er på kr 512 024.

Note 8 - Egenkapital

	Selskapskapital	Annen egenkapital	Sum egenkapital
Pr 1.1.	100 000	2 193 130	2 293 130
Tilført fra årsresultat	0	213 619	213 619
Andre transaksjoner	0	-600 000	-600 000
Pr 31.12.	100 000	1 806 749	1 906 749

Andre transaksjoner er tilleggsutbytte



Nakuba AS

Noter 2021

Note 9 - Selskapskapital

Selskapet har 100 000 aksjer pålydende kr 1 pr. aksje, samlet aksjekapital utgjør kr 100 000.

Selskapet har 6 aksjonærer, som alle eier mer enn 5 % av aksjene:

Navn	Antall	Eierandel
Wenche Th Cranner, styremedlem	33 333	33,33 %
Georg Jensen, styrets leder/ daglig leder	33 333	33,33 %
Mats Ledum (styremedlem)	8 334	8,33 %
Martin Ledum	8 334	8,33 %
Morten Ledum	8 333	8,33 %
Marius Ledum	8 333	8,33 %

Aksjer eid av selskapets tillitsvalgte:

	Antall	Eierandel
Daglig leder	33 333	33,33 %
Medlemmer av styret	75 000	75,00 %



Revisorkollegiet

Til generalforsamlingen i
Nakuba AS

UAVHENGIG REVISORS BERETNING

Uttalelse om revisjonen av årsregnskapet

Konklusjon

Vi har revidert selskapet Nakuba AS' årsregnskap som viser et overskudd på kr 213 619. Årsregnskapet består av balanse per 31. desember 2021, resultatregnskap for regnskapsåret avsluttet per denne datoen og noter til årsregnskapet, herunder et sammendrag av viktige regnskapsprinsipper.

Etter vår mening

- oppfyller årsregnskapet gjeldende lovkrav, og
- gir årsregnskapet et rettviseende bilde av selskapets finansielle stilling per 31. desember 2021 og av dets resultater for regnskapsåret avsluttet per denne datoen i samsvar med regnskapslovens regler og god regnskapsskikk i Norge.

Grunnlag for konklusjonen

Vi har gjennomført revisjonen i samsvar med de internasjonale revisjonsstandardene International Standards on Auditing (ISA-ene). Våre oppgaver og plikter i henhold til disse standardene er beskrevet nedenfor under Revisors oppgaver og plikter ved revisjonen av årsregnskapet. Vi er uavhengige av selskapet slik det kreves i lov, forskrift og International Code of Ethics for Professional Accountants (Inkludert internasjonale uavhengighetsstandarder) utstedt av the International Ethics Standards Board for Accountants (IESBA-reglene), og Vi har overholdt våre øvrige etiske forpliktelser i samsvar med disse kravene. Innhentet revisjonsbevis er etter vår vurdering tilstrekkelig og hensiktsmessig som grunnlag for vår konklusjon.

Styret og daglig leders ansvar for årsregnskapet

Styret og daglig leder (ledelsen) er ansvarlig for å utarbeide årsregnskapet og for at det gir et rettviseende bilde i samsvar med regnskapslovens regler og god regnskapsskikk i Norge. Ledelsen er også ansvarlig for slik intern kontroll som den finner nødvendig for å kunne utarbeide et årsregnskap som ikke inneholder vesentlig feilinformasjon, verken som følge av misligheter eller utilsiktede feil.

Ved utarbeidelsen av årsregnskapet må ledelsen ta standpunkt til selskapets evne til fortsatt drift og opplyse om forhold av betydning for fortsatt drift. Forutsetningen om fortsatt drift skal legges til grunn for årsregnskapet så lenge det ikke er sannsynlig at virksomheten vil bli avvirket.



Revisorkollegiet

Revisors oppgaver og plikter ved revisjonen av årsregnskapet

Vårt mål er å oppnå betryggende sikkerhet for at årsregnskapet som helhet ikke inneholder vesentlig feilinformasjon, verken som følge av misligheter eller utilsiktede feil, og å avgi en revisjonsberetning som inneholder vår konklusjon. Betryggende sikkerhet er en høy grad av sikkerhet, men ingen garanti for at en revisjon utført i samsvar med ISA-ene, alltid vil avdekke vesentlig feilinformasjon som eksisterer. Feilinformasjon kan oppstå som følge av misligheter eller utilsiktede feil. Feilinformasjon blir vurdert som vesentlig dersom den enkeltvis eller samlet med rimelighet kan forventes å påvirke økonomiske beslutninger som brukerne foretar basert på årsregnskapet.

For revisors oppgaver og plikter se : <https://revisorforeningen.no/om-revisjon/revisjonsberetning-revisors-oppgaver-og-plikter/>

Kongsberg, 14. juni 2022
Revisorkollegiet AS

Mærethe Hole
Statsautorisert revisor