



## ÅRSREGNSKAPET FOR REGNSKAPSÅRET 2024 - GENERELL INFORMASJON

### Enheten

Organisasjonsnummer:	921 866 364
Organisasjonsform:	Stiftelse
Foretaksnavn:	STIFTELSEN ERIK JØLBERG
Forretningsadresse:	Industrigata 8 3414 LIERSTRANDA

### Regnskapsår

Årsregnskapets periode:	01.01.2024 - 31.12.2024
-------------------------	-------------------------

### Konsern

Mørselskap i konsern:	Ja
Konsernregnskap lagt ved:	Ja

### Regnskapsregler

Regler for små foretak benyttet:	Nei
Benyttet ved utarbeidelsen av årsregnskapet til selskapet:	Regnskapslovens alminnelige regler
Benyttet ved utarbeidelsen av årsregnskapet til konsernet:	Regnskapslovens alminnelige regler

### Årsregnskapet fastsatt av kompetent organ

Bekreftet av representant for selskapet:	Erik Jølberg
Dato for fastsettelse av årsregnskapet:	27.05.2025

### Grunnlag for avgivelse

År 2024: Årsregnskapet er elektronisk innlevert  
År 2023: Tall er hentet fra elektronisk innlevert årsregnskap fra 2024

*Det er ikke krav til at årsregnskapet m.v. som sendes til Regnskapsregisteret er undertegnet. Kontrollen på at dette er utført ligger hos revisor/enhetens øverste organ. Sikkerheten ivaretas ved at innsender har rolle/rettighet for innsending av årsregnskapet via Altinn, og ved at det bekreftes at årsregnskapet er fastsatt av kompetent organ.*

Brønnøysundregistrene, 12.06.2025



## Resultatregnskap

Beløp i: NOK	Note	2024	2023
<b>RESULTATREGNSKAP</b>			
<b>Kostnader</b>			
Lønnskostnad	1,2	74 666	68 954
Annen driftskostnad	2,3,4	5 887 175	5 727 746
<b>Sum kostnader</b>		<b>5 961 841</b>	<b>5 796 700</b>
<b>Driftsresultat</b>		<b>-5 961 841</b>	<b>-5 796 700</b>
<b>Finansinntekter og finanskostnader</b>			
Inntekt på investering i datterselskap	4,5	10 000 000	10 000 000
Renteinntekt fra foretak i samme konsern	4,6	1 493 369	1 115 992
<b>Sum finansinntekter</b>		<b>11 493 369</b>	<b>11 115 992</b>
Annen rentekostnad	6	20 706	13 493
Annen finanskostnad		5 042	4 418
<b>Sum finanskostnader</b>		<b>25 748</b>	<b>17 911</b>
<b>Netto finans</b>		<b>11 467 621</b>	<b>11 098 081</b>
<b>Resultat før skattekostnad</b>		<b>5 505 780</b>	<b>5 301 381</b>
Skattekostnad på ordinært resultat	7	5 098 572	4 390 553
<b>Årsresultat</b>		<b>407 208</b>	<b>910 828</b>
<b>Overføringer og disponeringer</b>			
Overføring til/fra annen egenkapital	8	407 208	910 828
<b>Sum overføringer og disponeringer</b>		<b>407 208</b>	<b>910 828</b>



### Balanse

Beløp i: NOK	Note	2024	2023
<b>BALANSE - EIENDELER</b>			
<b>Anleggsmidler</b>			
<b>Immaterielle eiendeler</b>			
<b>Finansielle anleggsmidler</b>			
Investering i datterselskap	5	700 000 000	700 000 000
Lån til foretak i samme konsern	6	33 000 000	33 000 000
<b>Sum finansielle anleggsmidler</b>		<b>733 000 000</b>	<b>733 000 000</b>
<b>Sum anleggsmidler</b>		<b>733 000 000</b>	<b>733 000 000</b>
<b>Omløpsmidler</b>			
<b>Varer</b>			
<b>Fordringer</b>			
Andre kortsiktige fordringer		510	501
Konsernfordringer	4	10 000 000	10 000 000
<b>Sum fordringer</b>		<b>10 000 510</b>	<b>10 000 501</b>
<b>Bankinnskudd, kontanter og lignende</b>			
Bankinnskudd, kontanter, o.l.	9	2 083 568	1 041 891
<b>Sum bankinnskudd, kontanter og lignende</b>		<b>2 083 568</b>	<b>1 041 891</b>
<b>Sum omløpsmidler</b>		<b>12 084 078</b>	<b>11 042 392</b>
<b>SUM EIENDELER</b>		<b>745 084 078</b>	<b>744 042 392</b>
<b>BALANSE - EGENKAPITAL OG GJELD</b>			
<b>Egenkapital</b>			
<b>Innskutt egenkapital</b>			
Grunnkapital	8	700 000 000	700 000 000
<b>Sum innskutt egenkapital</b>		<b>700 000 000</b>	<b>700 000 000</b>
<b>Opptjent egenkapital</b>			



## Balanse

<b>Beløp i: NOK</b>	<b>Note</b>	<b>2024</b>	<b>2023</b>
Annen egenkapital	8	39 947 024	39 539 816
<b>Sum opptjent egenkapital</b>		<b>39 947 024</b>	<b>39 539 816</b>
<b>Sum egenkapital</b>		<b>739 947 024</b>	<b>739 539 816</b>
<b>Sum langsiktig gjeld</b>		<b>0</b>	<b>0</b>
<b>Kortsiktig gjeld</b>			
Leverandørgjeld		510	501
Betalbar skatt	7	5 098 572	4 390 553
Skyldige offentlige avgifter		37 916	34 811
Kortsiktig konserngjeld		56	76 712
<b>Sum kortsiktig gjeld</b>		<b>5 137 054</b>	<b>4 502 577</b>
<b>Sum gjeld</b>		<b>5 137 054</b>	<b>4 502 577</b>
<b>SUM EGENKAPITAL OG GJELD</b>		<b>745 084 078</b>	<b>744 042 393</b>



## Konsernets resultatregnskap

Beløp i: NOK	Note	2024	2023
<b>RESULTATREGNSKAP</b>			
<b>Inntekter</b>			
Salgsinntekt	1	5 122 536 607	4 554 909 166
Annen driftsinntekt	1	39 116 697	26 436 687
<b>Sum inntekter</b>		<b>5 161 653 304</b>	<b>4 581 345 853</b>
<b>Kostnader</b>			
Varekostnad	2	2 942 233 958	2 514 147 098
Lønnskostnad	3, 5	1 253 958 477	1 147 508 565
Avskrivning på varige driftsmidler	6	96 661 483	88 498 822
Nedskrivning av varige driftsmidler og immaterielle eiendeler	6	0	189 601
Annen driftskostnad	4, 6	471 718 173	440 062 584
<b>Sum kostnader</b>		<b>4 764 572 091</b>	<b>4 190 406 670</b>
<b>Driftsresultat</b>		<b>397 081 213</b>	<b>390 939 183</b>
<b>Finansinntekter og finanskostnader</b>			
Inntekt på investeringer i tilknyttet selskap	12	5 991 067	2 123 000
Annen renteinntekt		9 733 060	6 788 189
Annen finansinntekt		17 328 674	19 387 678
<b>Sum finansinntekter</b>		<b>33 052 801</b>	<b>28 298 867</b>
Annen rentekostnad		40 270 190	38 427 207
Annen finanskostnad		19 861 683	29 967 561
<b>Sum finanskostnader</b>		<b>60 131 873</b>	<b>68 394 768</b>
<b>Netto finans</b>		<b>-27 079 072</b>	<b>-40 095 901</b>
<b>Resultat før skattekostnad</b>		<b>370 002 141</b>	<b>350 843 282</b>
Skattekostnad på ordinært resultat	7	87 167 831	81 008 158
<b>Årsresultat</b>		<b>282 834 310</b>	<b>269 835 124</b>
Minoritetsinteresser	8	45 260 721	26 824 192
<b>Årsresultat etter minoritetsinteresser</b>		<b>237 573 589</b>	<b>243 010 932</b>



## Konsernets resultatregnskap

<b>Beløp i: NOK</b>	<b>Note</b>	<b>2024</b>	<b>2023</b>
<b>Overføringer og disponeringer</b>			
Overføring til/fra annen egenkapital		237 573 589	243 010 932
<b>Sum overføringer og disponeringer</b>		<b>237 573 589</b>	<b>243 010 932</b>



## Konsernets balanse

Beløp i: NOK	Note	2024	2023
<b>BALANSE - EIENDELER</b>			
<b>Anleggsmidler</b>			
<b>Immaterielle eiendeler</b>			
Utsatt skattefordel	7	5 671 041	5 336 621
Goodwill og andre immaterielle eiendeler	6	31 247 766	40 054 919
<b>Sum immaterielle eiendeler</b>		<b>36 918 807</b>	<b>45 391 540</b>
<b>Varige driftsmidler</b>			
Tomter, bygninger og annen fast eiendom	6, 10	801 730 470	726 679 155
Driftsløsøre, inventar, verktøy, etc	6, 10	222 604 814	188 022 384
<b>Sum varige driftsmidler</b>		<b>1 024 335 284</b>	<b>914 701 539</b>
<b>Finansielle anleggsmidler</b>			
Investeringer i tilknyttet selskap	12	16 875 583	12 134 517
Investeringer i aksjer og andeler	12	1 779 632	1 479 632
Andre langsiktige fordringer	11	14 556 786	13 445 634
<b>Sum finansielle anleggsmidler</b>		<b>33 212 001</b>	<b>27 059 783</b>
<b>Sum anleggsmidler</b>		<b>1 094 466 092</b>	<b>987 152 862</b>
<b>Omløpsmidler</b>			
<b>Varer</b>			
Varer	2, 10	1 385 601 454	1 319 522 502
<b>Sum varer</b>		<b>1 385 601 454</b>	<b>1 319 522 502</b>
<b>Fordringer</b>			
Kundefordringer	10	962 182 366	925 485 248
Andre kortsiktige fordringer		103 123 406	57 836 153
<b>Sum fordringer</b>		<b>1 065 305 772</b>	<b>983 321 401</b>
<b>Investeringer</b>			
Noterte aksjer og andre finansielle investeringer	12	12 078 995	22 056 442
<b>Sum investeringer</b>		<b>12 078 995</b>	<b>22 056 442</b>
<b>Bankinnskudd, kontanter og lignende</b>			
Bankinnskudd, kontanter, o.l.	9	103 969 381	81 720 619



### Konsernets balanse

Beløp i: NOK	Note	2024	2023
Sum bankinnskudd, kontanter og lignende		103 969 381	81 720 619
Sum omløpsmidler		2 566 955 602	2 406 620 964
<b>SUM EIENDELER</b>		<b>3 661 421 694</b>	<b>3 393 773 826</b>
<b>BALANSE - EGENKAPITAL OG GJELD</b>			
<b>Egenkapital</b>			
<b>Innskutt egenkapital</b>			
Grunnkapital	8	700 000 000	700 000 000
<b>Sum innskutt egenkapital</b>		<b>700 000 000</b>	<b>700 000 000</b>
<b>Opptjent egenkapital</b>			
Annen egenkapital	8	1 075 708 015	856 368 948
Minoritetsinteresser	8	249 087 275	210 449 810
<b>Sum opptjent egenkapital</b>		<b>1 324 795 290</b>	<b>1 066 818 758</b>
<b>Sum egenkapital</b>		<b>2 024 795 290</b>	<b>1 766 818 758</b>
<b>Gjeld</b>			
<b>Langsiktig gjeld</b>			
<b>Annen langsiktig gjeld</b>			
Gjeld til kredittinstitusjoner	10,11	454 093 350	490 360 915
Øvrig langsiktig gjeld		5 001 323	8 386 478
Andre avsetninger og forpliktelser	11	200 000	200 000
<b>Sum annen langsiktig gjeld</b>		<b>459 294 673</b>	<b>498 947 393</b>
<b>Sum langsiktig gjeld</b>		<b>459 294 673</b>	<b>498 947 393</b>
<b>Kortsiktig gjeld</b>			
Kortsiktig gjeld til kredittinstitusjoner	10	213 507 410	295 810 438
Leverandørgjeld		429 738 761	385 254 571
Betalbar skatt	7	86 325 296	81 529 791
Skyldige offentlige avgifter		167 287 680	149 037 038
Utbytte	8,12	6 435 307	3 975 614
Annen kortsiktig gjeld		274 037 276	212 400 224



## Konsernets balanse

<b>Beløp i: NOK</b>	<b>Note</b>	<b>2024</b>	<b>2023</b>
Sum kortsiktig gjeld		1 177 331 730	1 128 007 676
Sum gjeld		1 636 626 403	1 626 955 069
<b>SUM EGENKAPITAL OG GJELD</b>		<b>3 661 421 693</b>	<b>3 393 773 827</b>



## Brønnøysundregistrene

### ÅRSREGNSKAP FOR REGNSKAPSÅRET 2024 - GENERELL INFORMASJON

Journalnummer: 2025 486802

#### Enheten

Organisasjonsnummer: 921 866 364  
Organisasjonsform: Stiftelse  
Foretaksnavn: STIFTELSEN ERIK JØLBERG  
Forretningsadresse: Industrigata 8  
3414 LIERSTRANDA

#### Regnskapsår

Årsregnskapets periode: 01.01.2024 - 31.12.2024

#### Konsern

Morselskap i konsern: Ja  
Konsernregnskap lagt ved: Ja

#### Regnskapsregler

Regler for små foretak benyttet: Nei  
Benyttet ved utarbeidelsen av  
årsregnskapet til selskapet: Regnskapslovens alminnelige regler  
Benyttet ved utarbeidelsen av  
årsregnskapet til konsernet: Regnskapslovens alminnelige regler

#### Årsregnskapet fastsatt av kompetent organ

Bekreftet av representant for selskapet: Erik Jølberg  
Dato for fastsettelse av årsregnskapet: 27.05.2025

#### Grunnlag for avgivelse

År 2024: Årsregnskap er elektronisk innlevert.  
År 2023: Tall er hentet fra elektronisk innlevert årsregnskap fra 2024.

*Det er ikke krav til at årsregnskapet m.v. som sendes til Regnskapsregisteret er undertegnet. Kontrollen på at dette er utført ligger hos revisor/enhetens øverste organ. Sikkerheten ivaretas ved at innsender har rolle/rettighet for innsending av årsregnskapet via Altinn, og ved at det bekreftes at årsregnskapet er fastsatt av kompetent organ.*

Brønnøysundregistrene, 11.06.2025



Organisasjonsnr: 921 866 364  
STIFTELSEN ERIK JØLBERG

## RESULTATREGNSKAP

Beløp i: NOK	Note	2024	2023
<b>RESULTATREGNSKAP</b>			
<b>Kostnader</b>			
Lønnskostnad	1,2	74 666	68 954
Annen driftskostnad	2,3,4	5 887 175	5 727 746
<b>Sum kostnader</b>		<b>5 961 841</b>	<b>5 796 700</b>
<b>Driftsresultat</b>		<b>-5 961 841</b>	<b>-5 796 700</b>
<b>Finansinntekter og finanskostnader</b>			
Inntekt på investering i datterselskap	4,5	10 000 000	10 000 000
Renteinntekt fra foretak i samme konsern	4,6	1 493 369	1 115 992
<b>Sum finansinntekter</b>		<b>11 493 369</b>	<b>11 115 992</b>
Annen rentekostnad	6	20 706	13 493
Annen finanskostnad		5 042	4 418
<b>Sum finanskostnader</b>		<b>25 748</b>	<b>17 911</b>
<b>Netto finans</b>		<b>11 467 621</b>	<b>11 098 081</b>
<b>Resultat før skattekostnad</b>		<b>5 505 780</b>	<b>5 301 381</b>
Skattekostnad på ordinært resultat	7	5 098 572	4 390 553
<b>Årsresultat</b>		<b>407 208</b>	<b>910 828</b>
<b>Overføringer og disponeringer</b>			
Overføring til/fra annen egenkapital	8	407 208	910 828
<b>Sum overføringer og disponeringer</b>		<b>407 208</b>	<b>910 828</b>



Organisasjonsnr: 921 866 364  
STIFTELSEN ERIK JØLBERG

## BALANSE

Beløp i: NOK Note 2024 2023

### BALANSE - EIENDELER

#### Anleggsmidler Immaterielle eiendeler

##### Finansielle anleggsmidler

Investering i datterselskap	5	700 000 000	700 000 000
Lån til foretak i samme konsern	6	33 000 000	33 000 000
<b>Sum finansielle anleggsmidler</b>		<b>733 000 000</b>	<b>733 000 000</b>
<b>Sum anleggsmidler</b>		<b>733 000 000</b>	<b>733 000 000</b>

#### Omløpsmidler Varer

##### Fordringer

Andre kortsiktige fordringer		510	501
Konsernfordringer	4	10 000 000	10 000 000
<b>Sum fordringer</b>		<b>10 000 510</b>	<b>10 000 501</b>

##### Bankinnskudd, kontanter og lignende

Bankinnskudd, kontanter, o.l.	9	2 083 568	1 041 891
<b>Sum bankinnskudd, kontanter og lignende</b>		<b>2 083 568</b>	<b>1 041 891</b>
<b>Sum omløpsmidler</b>		<b>12 084 078</b>	<b>11 042 392</b>

**SUM EIENDELER 745 084 078 744 042 392**

### BALANSE - EGENKAPITAL OG GJELD

#### Egenkapital

##### Innskutt egenkapital

Grunnkapital	8	700 000 000	700 000 000
<b>Sum innskutt egenkapital</b>		<b>700 000 000</b>	<b>700 000 000</b>

##### Opptjent egenkapital

Annen egenkapital	8	39 947 024	39 539 816
<b>Sum opptjent egenkapital</b>		<b>39 947 024</b>	<b>39 539 816</b>

**Sum egenkapital 739 947 024 739 539 816**

**Sum langsiktig gjeld 0 0**



<b>Kortsiktig gjeld</b>			
Leverandørgjeld		510	501
Betalbar skatt	7	5 098 572	4 390 553
Skyldige offentlige avgifter		37 916	34 811
Kortsiktig konserngjeld		56	76 712
<b>Sum kortsiktig gjeld</b>		<b>5 137 054</b>	<b>4 502 577</b>
<b>Sum gjeld</b>		<b>5 137 054</b>	<b>4 502 577</b>
<b>SUM EGENKAPITAL OG GJELD</b>		<b>745 084 078</b>	<b>744 042 393</b>



Organisasjonsnr: 921 866 364  
STIFTELSEN ERIK JØLBERG

## KONSERNRESULTATREGNSKAP

Beløp i: NOK	Note	2024	2023
<b>RESULTATREGNSKAP</b>			
<b>Inntekter</b>			
Salgsinntekt	1	5 122 536 607	4 554 909 166
Annen driftsinntekt	1	39 116 697	26 436 687
<b>Sum inntekter</b>		<b>5 161 653 304</b>	<b>4 581 345 853</b>
<b>Kostnader</b>			
Varekostnad	2	2 942 233 958	2 514 147 098
Lønnskostnad	3, 5	1 253 958 477	1 147 508 565
Avskrivning på varige driftsmidler	6	96 661 483	88 498 822
Nedskrivning av varige driftsmidler og immaterielle eiendeler	6	0	189 601
Annen driftskostnad	4, 6	471 718 173	440 062 584
<b>Sum kostnader</b>		<b>4 764 572 091</b>	<b>4 190 406 670</b>
<b>Driftsresultat</b>		<b>397 081 213</b>	<b>390 939 183</b>
<b>Finansinntekter og finanskostnader</b>			
Inntekt på investeringer i tilknyttet selskap	12	5 991 067	2 123 000
Annen renteinntekt		9 733 060	6 788 189
Annen finansinntekt		17 328 674	19 387 678
<b>Sum finansinntekter</b>		<b>33 052 801</b>	<b>28 298 867</b>
Annen rentekostnad		40 270 190	38 427 207
Annen finanskostnad		19 861 683	29 967 561
<b>Sum finanskostnader</b>		<b>60 131 873</b>	<b>68 394 768</b>
<b>Netto finans</b>		<b>-27 079 072</b>	<b>-40 095 901</b>
<b>Resultat før skattekostnad</b>		<b>370 002 141</b>	<b>350 843 282</b>
Skattekostnad på ordinært resultat	7	87 167 831	81 008 158
<b>Årsresultat</b>		<b>282 834 310</b>	<b>269 835 124</b>
Minoritetsinteresser	8	45 260 721	26 824 192
<b>Årsresultat etter minoritetsinteresser</b>		<b>237 573 589</b>	<b>243 010 932</b>
<b>Overføringer og disponeringer</b>			
Overføring til/fra annen egenkapital		237 573 589	243 010 932
<b>Sum overføringer og disponeringer</b>		<b>237 573 589</b>	<b>243 010 932</b>





Organisasjonsnr: 921 866 364  
STIFTELSEN ERIK JØLBERG

## KONSERNBALANSE

<b>Beløp i: NOK</b>	<b>Note</b>	<b>2024</b>	<b>2023</b>
<b>BALANSE - EIENDELER</b>			
<b>Anleggsmidler</b>			
<b>Immaterielle eiendeler</b>			
Utsatt skattefordel	7	5 671 041	5 336 621
Goodwill og andre immaterielle eiendeler	6	31 247 766	40 054 919
<b>Sum immaterielle eiendeler</b>		<b>36 918 807</b>	<b>45 391 540</b>
<b>Varige driftsmidler</b>			
Tomter, bygninger og annen fast eiendom	6, 10	801 730 470	726 679 155
Driftsløsøre, inventar, verktøy, etc	6, 10	222 604 814	188 022 384
<b>Sum varige driftsmidler</b>		<b>1 024 335 284</b>	<b>914 701 539</b>
<b>Finansielle anleggsmidler</b>			
Investeringer i tilknyttet selskap	12	16 875 583	12 134 517
Investeringer i aksjer og andeler	12	1 779 632	1 479 632
Andre langsiktige fordringer	11	14 556 786	13 445 634
<b>Sum finansielle anleggsmidler</b>		<b>33 212 001</b>	<b>27 059 783</b>
<b>Sum anleggsmidler</b>		<b>1 094 466 092</b>	<b>987 152 862</b>
<b>Omløpsmidler</b>			
<b>Varer</b>			
Varer	2, 10	1 385 601 454	1 319 522 502
<b>Sum varer</b>		<b>1 385 601 454</b>	<b>1 319 522 502</b>
<b>Fordringer</b>			
Kundefordringer	10	962 182 366	925 485 248
Andre kortsiktige fordringer		103 123 406	57 836 153
<b>Sum fordringer</b>		<b>1 065 305 772</b>	<b>983 321 401</b>
<b>Investeringer</b>			
Noterte aksjer og andre finansielle investeringer	12	12 078 995	22 056 442
<b>Sum investeringer</b>		<b>12 078 995</b>	<b>22 056 442</b>
<b>Bankinnskudd, kontanter og lignende</b>			
Bankinnskudd, kontanter, o.l.	9	103 969 381	81 720 619
<b>Sum bankinnskudd, kontanter og lignende</b>		<b>103 969 381</b>	<b>81 720 619</b>



Sum omløpsmidler		2 566 955 602	2 406 620 964
<b>SUM EIENDELER</b>		<b>3 661 421 694</b>	<b>3 393 773 826</b>
<b>BALANSE - EGENKAPITAL OG GJELD</b>			
<b>Egenkapital</b>			
<b>Innskutt egenkapital</b>			
Grunnkapital	8	700 000 000	700 000 000
<b>Sum innskutt egenkapital</b>		<b>700 000 000</b>	<b>700 000 000</b>
<b>Opptjent egenkapital</b>			
Annen egenkapital	8	1 075 708 015	856 368 948
Minoritetsinteresser	8	249 087 275	210 449 810
<b>Sum opptjent egenkapital</b>		<b>1 324 795 290</b>	<b>1 066 818 758</b>
<b>Sum egenkapital</b>		<b>2 024 795 290</b>	<b>1 766 818 758</b>
<b>Gjeld</b>			
<b>Langsiktig gjeld</b>			
<b>Annen langsiktig gjeld</b>			
Gjeld til			
kredittinstitusjoner	10,11	454 093 350	490 360 915
Øvrig langsiktig gjeld		5 001 323	8 386 478
Andre avsetninger og forpliktelser	11	200 000	200 000
<b>Sum annen langsiktig gjeld</b>		<b>459 294 673</b>	<b>498 947 393</b>
<b>Sum langsiktig gjeld</b>		<b>459 294 673</b>	<b>498 947 393</b>
<b>Kortsiktig gjeld</b>			
Kortsiktig gjeld til			
kredittinstitusjoner	10	213 507 410	295 810 438
Leverandørgjeld		429 738 761	385 254 571
Betalbar skatt	7	86 325 296	81 529 791
Skyldige offentlige avgifter		167 287 680	149 037 038
Utbytte	8,12	6 435 307	3 975 614
Annen kortsiktig gjeld		274 037 276	212 400 224
<b>Sum kortsiktig gjeld</b>		<b>1 177 331 730</b>	<b>1 128 007 676</b>
<b>Sum gjeld</b>		<b>1 636 626 403</b>	<b>1 626 955 069</b>
<b>SUM EGENKAPITAL OG GJELD</b>		<b>3 661 421 693</b>	<b>3 393 773 827</b>



Organisasjonsnr: 921 866 364  
STIFTELSEN ERIK JØLBERG

NOTEOPPLYSNINGER - SELSKAP - alle poster oppgitt i hele tall

**Note**

**Regnskapsprinsipper**

Fullstendige noteopplysninger fremkommer av vedlagte PDF-dokument

<u>Sum</u>	<u>Beløp</u>		
<u>Balanseført verdi 31.12.</u>	<u>Varige driftsmidler</u>	<u>Immaterielle eiend.</u>	
<u>Samlet beløp - tilknyttet selskap</u>	<u>Årets</u>	<u>Fjorårets</u>	
<u>Samlet beløp - foretak i samme konsern</u>	<u>Årets</u>	<u>Fjorårets</u>	
<u>Samlet beløp - foretak i samme konsern</u>	<u>Årets</u>	<u>Fjorårets</u>	
<u>Samlet beløp - felles kontrollert virksomhet</u>	<u>Årets</u>	<u>Fjorårets</u>	
<u>Pantstillelse</u>	<u>Beløp</u>		
<u>Beholdning av egne aksjer</u>	<u>Antall</u>	<u>Pålydende</u>	<u>Andel av aksjek.</u>



Organisasjonsnr: 921 866 364  
STIFTELSEN ERIK JØLBERG

NOTEOPPLYSNINGER - KONSERN - alle poster oppgitt i hele tall

**Note**

**Regnskapsprinsipper**

Fullstendige noteopplysninger fremkommer av vedlagte PDF-dokument

<u>Sum</u>	<u>Beløp</u>		
<u>Balanseført verdi 31.12.</u>	<u>Varige driftsmidler</u>	<u>Immaterielle eiend.</u>	
<u>Samlet beløp - tilknyttet selskap</u>	<u>Årets</u>	<u>Fjorårets</u>	
<u>Samlet beløp - foretak i samme konsern</u>	<u>Årets</u>	<u>Fjorårets</u>	
<u>Samlet beløp - foretak i samme konsern</u>	<u>Årets</u>	<u>Fjorårets</u>	
<u>Samlet beløp - felles kontrollert virksomhet</u>	<u>Årets</u>	<u>Fjorårets</u>	
<u>Pantstillelse</u>	<u>Beløp</u>		
<u>Beholdning av egne aksjer</u>	<u>Antall</u>	<u>Pålydende</u>	<u>Andel av aksjek.</u>



**Årsregnskap 2024**  
for

**Stiftelsen Erik Jølberg**

Konsernregnskap og selskapsregnskap

Organisasjonsnr. 921 866 364



## Stiftelsen Erik Jølberg Årsberetning 2024

### Virksomhetens art og hvor den drives

Stiftelsen Erik Jølberg ble opprettet 10. desember 2018 ved at Erik Jølberg overførte sine aksjer i Jølberg Holding AS til Stiftelsen Erik Jølberg. Virksomheten er et konsern som omfatter morselskapet Stiftelsen Erik Jølberg og datterselskaper hvor Stiftelsen Erik Jølberg har bestemmende innflytelse som følge av juridisk eller faktisk kontroll.

Stiftelsen Erik Jølberg har som formål å utøve et stabilt og langsiktig eierskap i Jølberg Holding AS og dets underliggende virksomheter langs de hovedlinjer som Erik Jølberg har lagt til grunn for sin forretningsdrift, samt utdele midler til allmenntilgode formål. Stiftelsen skal ikke drive egen ervervsmessig virksomhet. Stiftelsen har sitt forretningssted i Lier.

### Utdeling av midler til allmenntilgode formål

I 2024 mottok Stiftelsen Erik Jølberg 92 søknader om støtte til allmenntilgode formål, hvorav 59 ble tilgodesett. Det ble vedtatt utdelinger på til sammen kr 5 310 322.

Lag/forening/person	Bruksformål:	Beløp
1. Gullaug Speidergruppe/Troppen	2 telt	33 798
2013-kullet Hennummarka Skole	Aktiviteter for å bevare klassemiljøet	25 000
7. trinn klassekasse Gullaug skole	Buss til Tusenfryd	6 000
Basecamp - Frogner Meninghet	Ungdomsarbeid	150 000
Borgestad Barnehage SA	Sykler til barna og 3 elektriske sykler med vogn.	200 000
Brazz Banden	Korpstur til Kristiansand Dyrepark	35 000
Egge Velforening	Film, spill og dansekveld	93 871
Ekebergåsen Velforening Lierskogen	Videreutvikle nærmiljøområdet	224 950
FAU Utsikten Barnehage	Inngangsport	114 000
Flåtan Velforening	Nærlekeplass	150 000
Hennummarka Skole - Avd. Miljøverkstedet	Kommunikasjonstavler	24 690
Hennummusikken	Rekruttering av unge til korpset	50 000
Høvik barne og ungdomsteater	Forestilling i 2025 på Lier Kulturscene	100 000
Høvik og Lier Skolekorps	Treff i Lubeck	112 000
Høvik og Lier Skolekorps	Hauern-marsj	30 000
Høvik Skole Lier - 2014 kullet	Utflukter i Lier	20 000
Jordbærevevntret	Scene, lyd, underholdning, markedsføring	200 000
Kjellstad Velforening	Ruste opp lekeplass	400 000
Lier Bibliotek og Lier Sjakklubb – BIBSJAKK	Utstyr, instruktør, arrangement, pc, markedsføring, lønn koordinator	187 000
Lier IL Bordtennis	Bord, nett og barrierer	60 000
Lier IL E-sport	2 Nintendo Switch, BlazePod	75 000
Lier IL Fotball	Ombygging utstursrom, 360 fotballer	100 000
Lier IL Håndball	Trenerutdanning, trenerkurs, førstehjelpsutstyr, dommerkurs, ansettelse	105 000
Lier IL Håndball	Reservelag/utenforskap, utstyr, skadeforebygging	95 000
Lier IL håndball G2015	Bidrag til trener og startkapital	10 000
Lier IL Håndball J2012	Håndballcup	10 000
Lier IL håndball J2013	Overnattingscup	25 000
Lier judoklubb	Utstyr, renovering, aktiviteter	150 000
Lier og Drammen Ungdomskorps	Kompetanseheving	100 000
Lier og Drammen Ungdomskorps	Buss T/R Trondheim	50 000
Lier Svømmeklubb	Treningsleir	14 000
Lier Tennisklubb	Dommerstol	62 950



## Stiftelsen Erik Jølberg Årsberetning 2024

Lag/forening/person	Bruksformål:	Beløp
Lier Volleyballklubb	Ungdomssatsing, sandvolleyball, motvirkning utenforskap	75 000
Liunggjengen	Leirskole og aktiviteter	160 000
Løpeglede	Folkeløp med gratis deltakelse for unge	25 000
Mainline	Arrangere konsert på Lier Kulturscene	25 000
Nøste Barnehage	Drivhus	20 000
Propell Sirkus	Sirkustraning	100 000
Sanitetsforeningen i Lier ved Tranby	Oppmuntringsposer til 17.mai, jul og påske	50 000
Sanitetsforening		
Sjåstadklubben	Workshop, sommercamp og 2 ipader	75 000
Skikongens Venner	Aktivitetsdager for skolebarn/skoler	75 000
Sparta Bragerøen Idrettslag	Spa/Bra Dagen	30 000
St. Hallvard vgs Toppidrett Fotball	Sosiale aktiviteter	50 000
Stiftelsen Lier Bygdetun	Ungdom i jobb	150 000
Stoppen SK Gutter 2013	Likt treningsutstyr til hele laget	31 418
Stoppen SK Jenter 2014 Hegg	Treningsutstyr/Drakter/Sosiale samlinger	40 000
Stoppen Sportsklubb - 1	Oppgradering av banen	123 000
Stoppen Sportsklubb - Jenter 2008	Sosiale aktiviteter	15 000
Sylling Idrettsforening	Air Track	100 000
Sylling og Oddeval Skolekoprs	Dirigentkostnader	50 000
Syllingteater	Lyd, lys, kostymer, kulissmaterialer og maling	80 000
Tranby barnehage	Oppgradering uteområde	400 000
Tranby Skolekorps	Pop-up/event-telt	49 000
Tranby Skolekorps	Skaphenger	160 000
Tranby Skolekorps	Kornettkurs - videreføring	50 000
Tranby Speidergruppe	Telt og kjøkkenutstyr	55 000
Tranby Turn	Nytt utstyr, gratis inngang sommer- og juleavslutninger	150 000
Øverskogen Vel	Bord	63 645
	<b>Sum tildelinger</b>	<b>5 310 322</b>

I tillegg er Stiftelsesprisen delt ut med i alt kr 100 000.

### Eierskapsutøvelse i Teknisk Service Holding AS

Stiftelsen Erik Jølberg silt styre utøver eierskapet til Teknisk Service Holding AS virksomheten i henhold til stiftelsens vedtekter.

### Fortsatt drift

I samsvar med regnskapslovens § 2-2 (8) bekreftes det at forutsetningen om fortsatt drift er tilstede, og at årsregnskapet for 2024 er satt opp under denne forutsetningen. Til grunn for bekreftelsen ligger resultatprognoser for 2025, virksomhetens langsiktige doblingsprognoser, og virksomhetens finansielle stilling.

### Arbeidsmiljø og sykefravær

Virksomheten har iverksatt en rekke tiltak for å redusere risikoen for sykefravær, skader og ulykker; herunder blant annet påbud om bruk av verneutstyr ved arbeid med slangepresse og kappemaskin, ved opphold på lageret og i verkstedlokalene. Virksomheten har innført system for rapportering av uønskede hendelser. Virksomhetens HMS-politikk blir fulgt i henhold til vedtatte krav og regler.

Virksomhetens totale sykefravær siste år utgjorde 5.9% av total arbeidstid for året. Korttidssykefraværet utgjorde 1.3 % av total arbeidstid. I 2023 utgjorde sykefraværet 6.5% av total arbeidstid, mens korttidssykefraværet utgjorde 1.6 %.



## Stiftelsen Erik Jølberg Årsberetning 2024

Arbeidsmiljøet betraktes som godt, og virksomheten har blant annet en funksjonærforening som har som formål å legge til rette for fritidsaktiviteter og sosialt samvær for de ansatte.

### Redegjørelse for kjønnslikestilling og arbeidet med likestilling og ikke-diskriminering

Virksomheten arbeider aktivt for å fremme likestilling, sikre like muligheter og rettigheter, samt å hindre diskriminering på grunn av etnisitet, nasjonal opprinnelse, hudfarge, språk, religion, livssyn og nedsatt funksjonsevne.

Virksomheten tilstreber lik behandling av begge kjønn når det gjelder rekruttering, lønn og arbeidstid. For å fremme likestilling og for å forhindre forskjellsbehandling i strid med lov om likestilling er det iverksatt flere tiltak, som blant annet nøytrale stillingsannonser. Medarbeidere ansettes etter kvalifikasjon, ikke kjønn. Samtlige styrer i norske konsernselskaper oppfyller lovens krav til kjønnsfordeling.

Grunnet begrenset ansattmasse kommenteres det ikke på likestillingsstatistikk i morselskapet. Det var 1 626 ansatte, hvorav 354 var kvinner i virksomheten per 31.12.2024. 93 personer er ansatt i deltidstilling. Se de respektive selskaper sin «Redegjørelse for likestilling» for mer utfyllende omtale rundt likestillingsarbeidet i virksomheten, tilgjengelig på [www.tess.no](http://www.tess.no).

### Bærekraft, Åpenhetsloven og Samfunnsansvar

Stiftelsen Erik Jølberg forholder seg til gjeldende lovverk når det gjelder bærekraft og åpenhet. Rapporteringen gjennomføres via TESS AS på vegne av TESS-konsernet. Dette inkluderer aktsomhetsvurderingsrapport til Etisk Handel Norge, og bærekraftsrapportering som fra 2025 planlegges i tråd med CSRD-rammeverket. Morselskapet er en helnorsk stiftelse som betaler sine skatter og avgifter til beste for det norske samfunn. I 2024 utgjorde dette kr 759 186 531 samlet for TESS-konsernet. Det vises til TESS-firmaenes «Bærekraftsrapport 2024/2025» og redegjørelse tilknyttet Åpenhetsloven. Begge tilgjengelig på [www.tess.no](http://www.tess.no).

### Redegjørelse for årsregnskapet til konsernet

Omsetningen i konsernet økte fra kr 4 581 345 854 i 2023 til kr 5 161 653 304 i 2024. Årsresultatet i 2024 ble kr 282 834 310 mot kr 269 835 125 i 2023.

Samlet kontantstrøm fra driften i konsernet var kr 364 350 707, mens driftsresultatet for konsernet utgjorde kr 397 081 213. Årsaken til differansen fremkommer av kontantstrømoppstillingen, og skyldes i det vesentligste økning av konsernets varelager, investeringsaktiviteter endring i leverandørgjeld og kundefordringer, redusert trekk av kassekreditte, samt nedbetaling av gjeld. Dette er noe motvirket av endringen i andre tidsavgrensningsposter.

De samlede investeringene i konsernet i 2024 var på kr 216 577 164. Av årets investeringer er kr 122 541 000 relatert til kjøp av tomter, bygninger og annen fast eiendom, og kr 94 036 165 ble investert i driftsløsøre og inventar. Jfr. Note 6 "Varige driftsmidler".

Konsernets kortsiktige gjeld utgjorde ved årets slutt 72 % av total gjeld i konsernet, sammenlignet med 69 % året før. Konsernets finansielle stilling vurderes som god.

Totalkapitalen var ved utgangen av året kr 3 661 421 693 mot kr 3 393 773 827 året før. Egenkapitalandelen pr. 31.12.2024 var 55 %, og var 52 % pr. 31.12.2023. Langsiktig rentebærende gjeld utgjorde kr 454 093 350 ved årsslutt, kr 490 360 915 ved årsslutt 2023. Dette utgjør en belåningsgrad på 12 % i 2024 og 14 % i 2023.

### Redegjørelse for årsregnskapet til morselskapet

Årsresultatet i 2024 ble kr 407 208 mot kr 910 828 i 2023. Mottatt utbytte fra datterselskap er klassifisert som finansinntekter.

Det var ingen investeringer i morselskapet verken i 2024 eller i 2023.

Morselskapets kortsiktige gjeld utgjorde ved årets slutt 100 % av total gjeld i morselskapet, sammenlignet med 100 % året før. Morselskapets finansielle stilling vurderes som god.



## Stiftelsen Erik Jølberg Årsberetning 2024

Totalkapitalen var ved utgangen av året kr 745 084 078 mot kr 744 042 392 året før. Egenkapitalandelen pr. 31.12.2024 var 99,3 %, og var 99,4 % pr. 31.12.2023. Langsiktig rentebærende gjeld utgjorde kr 0 ved årsslutt, kr 0 ved årsslutt 2023. Dette utgjør en belåningsgrad på 0,0% i 2024 og 0,0 % i 2023.

### Redegjørelse for virksomhetens utsikter

Virksomheten forventes å ha en positiv utvikling. Styret ønsker å presisere at det ikke er usikkerhet knyttet til den fremtidige utviklingen selv om ustabiliteten i både Norge og verdenssamfunnet kan utgjøre en begrenset usikkerhet. Virksomheten leverer varer og tjenester til både flere markedssegmenter og et utall forskjellige kunder og bransjer herunder Forsvaret.

### Forsknings- og utviklingsaktiviteter

Virksomheten hadde i 2022 Skattefunn-midler tilgjengelig for Remote-loading prosjektet. Prosjektet omhandler et laste- og lossesystem for fjernstyring av lasting fra supplybåter til offshore installasjoner ved bruk av pumpeteknikk og slanger. Dette prosjektet var fortsatt i aktivitet i 2024 og 2025.

Virksomheten har for tiden også andre pågående forsknings- og utviklingsaktiviteter. Satsningen på integrerte forsyningsløsninger blir høyt verdsatt av myndighetene, entreprenørene og ansvarlige tiltakshavere for større anlegg og infrastrukturprosjekter. Konseptene for besparelse ved hjelp av ubemannende lagre og slangekontroll har betydelig vekstpotensiale både i nasjonale og internasjonale markeder og blir høyt verdsatt av bl.a. Norges største energiselskap. Ingen av disse aktivitetene er p.t. søkt dekket av offentlige forsknings- eller utviklingsmidler og er derfor kostnadsført løpende.

### Finansiell risiko

Den finansielle risikoen for morselskapet Stiftelsen Erik Jølberg anses som lav, basert på følgende vurdering:

- Markedsrisiko:** Morselskapet er indirekte eksponert for endringer i valutakurser og tollsatser. Morselskapet har ingen langsiktig gjeld, men har utlån og bankinnskudd og er således eksponert for endringer i rentenivå.
- Kreditrisiko:** Morselskapet har ingen utestående kundefordringer. Det har historisk sett vært lite tap på fordringer. Konstaterte tap på fordringer var i 2024 kr 0 (kr 0 i 2023). Utestående kundefordringer pr. 31.12.2024 var totalt kr 0 (kr 0 pr. 31.12.2023). Det er ikke inngått avtaler om motregning eller andre finansielle instrumenter som reduserer kredittrisikoen i morselskapet.
- Likviditetsrisiko:** Morselskapets likviditetsbeholdning var kr. 2 083 568 pr. 31.12.2024 og kr. 1 041 891 pr. 31.12.2023. Morselskapets likviditet er god.

Det er ikke tegnet forsikring for styrets medlemmer og daglig leder for deres mulige ansvar overfor foretaket og tredjepersoner.

### Hendelser etter balansedagen

Som en respons til COVID og forventede utfordringer i markedet, økte virksomheten sitt varelager gjennom 2021-2023. Dette har virksomheten høstet godt av i dagens situasjon, som er ytterligere utfordret på grunn av internasjonal ustabilitet, økte renter, svekket norsk valuta og fare for resesjon og inflasjon. Virksomheten har flere kunder og leverandører som er påvirket direkte og indirekte av disse forholdene. Virksomheten vil kunne bli påvirket ved langvarige endringer av de nevnte forholdene. Virksomheten har blant annet et betydelig varelager og en god finansiell stilling som forventes å motvirke kortsiktige effekter. Bortsett fra prisjusteringer forventer virksomheten ingen vesentlige effekter som følge av de nevnte forholdene.

TESS Logistikk AS inngikk i 2024 en avtale med TESS Subsea & Engineering AS om salg av deler av virksomheten. Avtalen ble gjort effektiv 01.01.2025 ved salg av innmat knyttet til avdelingene slangemontering og stålslanger sveis. På grunn av størrelsen på transaksjonen omfattes avtalen av aksjeloven § 3-8.

Generalforsamlingene i TESS Danmark A/S og Fontenay A/S besluttet 22.04.2025 å fusjonere selskapene med TESS Danmark A/S som overtakende selskap. Fusjonen gjennomføres med både skatte- og regnskapsmessig kontinuitet. Fusjonens regnskapsmessige virkningspunkt er fra 01.01.2025.



## Stiftelsen Erik Jølberg Årsberetning 2024


### Arsresultat og disponeringer

Styret mener at årsregnskapet i morselskapet og konsernregnskapet gir et rettviseende bilde av Stiftelsen Erik Jølbergs eiendeler og gjeld, finansielle stilling og resultat. Fri egenkapital i morselskapet var pr. 31.12.2024 kr 39 947 024. På bakgrunn av dette foreslås følgende disponering av årsresultatet (2023 i parentes):


Overføring til annen egenkapital	kr 407 208	(kr 910 828)
Sum overføringer og disponeringer	kr 407 208	(kr 910 828)

Lier, 13. mai 2025

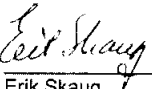
I styret for Stiftelsen Erik Jølberg


  
Erik Jølberg  
Styreleder

  
Nils Petter Steen  
Styremedlem


  
Line Roll-lund  
Styremedlem

  
Nils Lauvliid  
Styremedlem

  
Erik Skaug  
Styremedlem

  
Knut Jølberg  
Styremedlem

  
Hanne Gfo Bekkedal  
Styremedlem

  
John Ansgar Karlsen  
Daglig leder



Konsernregnskap  
Stiftelsen Erik Jølberg  
Resultatregnskap

		2024	2023
<b>DRIFTSINNEKTER OG DRIFTSKOSTNADER</b>			
Driftsinntekter			
Salgsinntekt	1	5 122 536 607	4 554 909 166
Annen driftsinntekt	1	39 116 697	26 436 687
<b>Sum driftsinntekter</b>		<b>5 161 653 304</b>	<b>4 581 345 854</b>
Driftskostnader			
Varekostnad	2	2 942 233 958	2 514 147 098
Lønnskostnad	3,5	1 253 958 477	1 147 508 565
Avskrivning på varige driftsmidler	6	96 661 483	88 498 822
Nedskrivning av varige driftsmidler	6	0	189 601
Annen driftskostnad	4,6	471 718 173	440 062 584
<b>Sum driftskostnader</b>		<b>4 764 572 091</b>	<b>4 190 406 670</b>
<b>DRIFTSRESULTAT</b>		<b>397 081 213</b>	<b>390 939 183</b>
<b>FINANSINNEKTER OG FINANSKOSTNADER</b>			
Finansinntekter			
Inntekt på investeringer i tilknyttet selskap	12	5 991 067	2 123 000
Annen renteinntekt		9 733 060	6 788 189
Annen finansinntekt		17 328 674	19 387 678
<b>Sum finansinntekter</b>		<b>33 052 801</b>	<b>28 298 867</b>
Finanskostnader			
Annen rentekostnad		40 270 190	38 427 207
Annen finanskostnad		19 861 683	29 967 561
<b>Sum finanskostnader</b>		<b>60 131 873</b>	<b>68 394 768</b>
<b>NETTO FINANSPOSTER</b>		<b>-27 079 072</b>	<b>-40 095 901</b>
<b>ORDINÆRT RESULTAT FØR SKATTEKOSTNAD</b>		<b>370 002 141</b>	<b>350 843 282</b>
Skattekostnad på ordinært resultat	7	87 167 831	81 008 158
<b>ORDINÆRT RESULTAT</b>		<b>282 834 310</b>	<b>269 835 125</b>
<b>ÅRSRESULTAT</b>		<b>282 834 310</b>	<b>269 835 125</b>
Minoritetens andel av resultatet	8	45 260 721	26 824 192
Majoritetens andel av resultatet	8	237 573 589	243 010 933
<b>TOTALT ÅRSRESULTAT</b>		<b>282 834 310</b>	<b>269 835 125</b>

EJK



## Konsernregnskap Stiftelsen Erik Jølberg Balanse

	Note	31.12.2024	31.12.2023
<b>EIENDELER</b>			
<b>ANLEGGSMIDLER</b>			
<b>Immaterielle eiendeler</b>			
Utsatt skattefordel	7	5 671 041	5 336 621
Goodwill og andre immaterielle eiendeler	6	31 247 766	40 054 919
<b>Sum immaterielle eiendeler</b>		<b>36 918 807</b>	<b>45 391 539</b>
<b>Varige driftsmidler</b>			
Tomter, bygninger og annen fast eiendom	6,10	801 730 470	726 679 155
Driftsløsøre, inventar, verktøy, etc	6,10	222 604 814	188 022 384
<b>Sum varige driftsmidler</b>		<b>1 024 335 284</b>	<b>914 701 539</b>
<b>Finansielle anleggsmidler</b>			
Investeringer i tilknyttet selskap	12	16 875 583	12 134 517
Andre langsiktige fordringer	11	14 556 786	13 445 634
Investeringer i aksjer og andeler	12	1 779 632	1 479 632
<b>Sum finansielle anleggsmidler</b>		<b>33 212 001</b>	<b>27 059 783</b>
<b>SUM ANLEGGSMIDLER</b>		<b>1 094 466 091</b>	<b>987 152 861</b>
<b>OMLØPSMIDLER</b>			
<b>Varer</b>			
Varer	2,10	1 385 601 454	1 319 522 502
<b>Fordringer</b>			
Kundefordringer	10	962 182 366	925 485 248
Andre kortsiktige fordringer		103 123 406	57 836 153
<b>Sum fordringer</b>		<b>1 065 305 772</b>	<b>983 321 401</b>
Noterte aksjer og andre finansielle investeringer	12	12 078 995	22 056 442
Bankinnskudd, kontanter, o.l.	9	103 969 381	81 720 619
<b>SUM OMLØPSMIDLER</b>		<b>2 566 955 602</b>	<b>2 406 620 966</b>
<b>SUM EIENDELER</b>		<b>3 661 421 693</b>	<b>3 393 773 827</b>


*EJ*




Konsernregnskap  
Stiftelsen Erik Jølberg  
Balanse

		31.12.2024	31.12.2023
<b>EGENKAPITAL OG GJELD</b>			
<b>EGENKAPITAL</b>			
<b>Innskutt egenkapital</b>			
Grunnkapital	8	700 000 000	700 000 000
<b>Sum innskutt egenkapital</b>		<b>700 000 000</b>	<b>700 000 000</b>
<b>Opptjent egenkapital</b>			
Annen egenkapital	8	1 075 708 015	856 368 948
Minoritetens andel av egenkapitalen	8	249 087 275	210 449 810
<b>Sum opptjent egenkapital</b>		<b>1 324 795 290</b>	<b>1 066 818 758</b>
<b>SUM EGENKAPITAL</b>		<b>2 024 795 290</b>	<b>1 766 818 758</b>
<b>GJELD</b>			
<b>LANGSIKTIG GJELD</b>			
Gjeld til kredittinstitusjoner	10,11	454 093 350	490 360 915
<b>Sum gjeld til kredittinstitusjoner</b>		<b>454 093 350</b>	<b>490 360 915</b>
<b>Annen langsiktig gjeld</b>			
Andre avsetninger og forpliktelser	11	200 000	200 000
Øvrig langsiktig gjeld		5 001 323	8 386 478
<b>Sum annen langsiktig gjeld</b>		<b>5 201 323</b>	<b>8 586 478</b>
<b>SUM LANGSIKTIG GJELD</b>		<b>459 294 673</b>	<b>498 947 393</b>
<b>KORTSIKTIG GJELD</b>			
Kortsiktig gjeld til kredittinstitusjoner	10	213 507 410	295 810 438
Leverandørgjeld		429 738 761	385 254 571
Betalbar skatt	7	86 325 296	81 529 791
Skyldig offentlig avgifter		167 287 680	149 037 038
Avsatt utbytte	8	6 435 307	3 975 614
Annen kortsiktig gjeld		274 037 276	212 400 224
<b>SUM KORTSIKTIG GJELD</b>		<b>1 177 331 730</b>	<b>1 128 007 676</b>
<b>SUM GJELD</b>		<b>1 636 626 404</b>	<b>1 626 955 069</b>
<b>SUM EGENKAPITAL OG GJELD</b>		<b>3 661 421 693</b>	<b>3 393 773 827</b>


Lier, 13. mai 2025


  
Erik Jølberg  
Styreleder


  
Nils Lauvliid  
Styremedlem


  
Hanne Gro Bekkedal  
Styremedlem

  
Nils Petter Steen  
Styremedlem

  
Erik Skaug  
Styremedlem

  
John Ansgar Karlsen  
Daglig leder

  
Line Roll-Lund  
Styremedlem

  
Knut Jølberg  
Styremedlem



Konsernregnskap  
**Stiftelsen Erik Jølberg**  
Kontantstrømoppstilling

	2024	2023
<b>Kontantstrømmer fra operasjonelle aktiviteter</b>		
Resultat før skattekostnad	370 002 141	350 843 282
Periodens betalte skatt	-87 885 376	-78 747 103
Ordinære avskrivninger og nedskrivninger	96 661 483	88 688 422
Endring i varelager	-66 078 952	-149 913 454
Endring i kundefordringer	-36 697 118	-252 458 955
Endring i leverandørgjeld	44 484 190	-69 634 442
Effekt av valutakursendringer	2 167 822	-4 932 633
Endring i andre tidsavgrensningsposter	41 696 517	165 243 149
<b>Netto kontantstrøm fra operasjonelle aktiviteter</b>	<b>364 350 707</b>	<b>49 088 266</b>
<b>Kontantstrømmer fra investeringsaktiviteter</b>		
Innbetalinger ved salg av varige driftsmidler	9 195 300	6 528 023
Utbetalinger ved kjøp av varige driftsmidler	-193 230 408	-140 654 006
Innbetalinger ved salg av aksjer og andeler	10 351 320	6 502 098
Utbetalinger ved kjøp av aksjer og andeler	-42 073 759	-46 440 000
Utbetalinger ved kjøp av andre investeringer	-300 000	0
<b>Netto kontantstrøm fra investeringsaktiviteter</b>	<b>-216 057 548</b>	<b>-174 063 884</b>
<b>Kontantstrøm fra finansieringsaktiviteter</b>		
Inn- og utbetalinger av langsiktig gjeld	-39 652 720	-40 656 188
Endring langsiktig fordring og andre langsiktige forpliktelser	-1 111 152	-1 707 015
Egenkapitalendringer	0	3 750 271
Utbetaling utbytte	-3 975 614	-3 909 075
Endring av kassekreditt	-82 303 028	117 016 574
<b>Netto kontantstrøm fra finansieringsaktiviteter</b>	<b>-127 042 514</b>	<b>74 494 567</b>
Effekt av valutakursendringer på kontanter og kontantekvivalenter	998 116	-4 354 042
<b>Netto endring i kontanter mv</b>		
Netto endring i kontanter og kontantekvivalenter	22 248 761	-54 835 094
Beholdning av kontanter og kontantekvivalenter ved periodens begynnelse	81 720 619	136 555 713
<b>Beholdning av kontanter og kontantekvivalenter ved periodens slutt</b>	<b>103 969 381</b>	<b>81 720 619</b>
<b>Kontantbeholdning mv framkommer slik:</b>		
Kontanter og bankinnskudd 31.12	103 969 381	81 720 619
<b>Beholdning av kontanter 31.12</b>	<b>103 969 381</b>	<b>81 720 619</b>
Skattetrekksmidler	5 684 035	7 731 581
Bankinnskudd	98 285 346	73 989 038
<b>Beholdning av kontanter 31.12</b>	<b>103 969 381</b>	<b>81 720 619</b>



## Konsernregnskap Stiftelsen Erik Jølberg

### Noter til regnskapet 2024

#### Regnskapsprinsipper

Årsregnskapet er satt opp i samsvar med regnskapsloven og god regnskapsskikk

#### Konsolideringsprinsipper

Konsernet ble etablert i 2016. Konsernregnskapet omfatter Stiftelsen Erik Jølberg med datterselskaper hvor Stiftelsen Erik Jølberg har bestemmende innflytelse som følge av juridisk eller faktisk kontroll

#### Datterselskaper av Stiftelsen Erik Jølberg:

Active Slangeservice AS, AS Rettsinkasso, Brekke Eiendom AS, Bryggerinett AS, Drifts og Vedlikeholds Produkter Norge AS, EIVA-SAFEX AS, Elveveien 29 AS, Entreprenørnett AS, Esveis AS, Fellessalget Norge AS, Fiskerinet AS, Fontenay A/S, Havbruksnett AS, Helland Rør AS, Hydraulikkteknikk AS, Høngengt 85 AS, Industriegata 7 Lier AS, Industrigaten Kombibygge I AS, Industrinett AS, Industrioutlet AS, Industri-Hydraulikk AS, Jans Hydraulikk AS, JD Sveiseservice AS, Jølberg Holding AS, Landbruksnett AS, Markedshub AS, Mobilservice AS, MRO Norge AS, Offshorenett AS, Partnership AS, Randabergveien 305 AS, Riggshop AS, Rørtek AS, Rørtek Eiendom AS, Sagmyra 25 AS, Slangevakten AS, Smart Group AS, Smart Utleie AS, Smørteknikk AS, Svartadalen AS, Sveisehuset Bergen AS, Sveisenett AS, Sveisesenteret AS, Sylinderakuten AS, Teknisk Service Holding AS, TESS Aberdeen Ltd, TESS AS, TESS Eiendom AS, TESS Danmark A/S, TESS Fagernes Eiendom AS, TESS Fredrikstad Eiendom AS, TESS Hamar Eiendom AS, TESS Hammerfest Eiendom AS, TESS Handel AS, TESS Hose Management Inc., TESS Hose Management Operations Canarias, S L, TESS Hønefoss Eiendom AS, TESS Hydraspec AS, TESS Industrial E Comercial Ltda, TESS Innlandet Eiendom AS, TESS Kirkenes Eiendom AS, TESS Klepp Eiendom AS, TESS Kristiansund Eiendom AS, TESS Logistikk AS, TESS Mosjøen Eiendom AS, TESS Møre Eiendom AS, TESS Nord AS, TESS Nord Eiendom AS, TESS Odda Eiendom, TESS Pro Eiendom AS, TESS Produksjon AS, TESS Rogaland Eiendom AS, TESS Skagerak Eiendom AS, TESS Straume Eiendom AS, TESS Subsea & Engineering AS, TESS Sverige AB, TESS Østfold Eiendom AS, TESS Sør AS, TESS Sør Eiendom AS, TESS Sørbygg AS, TESS Sørøst AS, TESS Tau Eiendom AS, TESS Tau Nordmarka Eiendom AS, TESS Trondheim Eiendom AS, TESS TS2 AS, TESS TS3 AS, TESS Vest AS, TESS Vest Eiendom AS, TESS Øst AS, TESS Østfold Eiendom AS, TESS Ålesund Eiendom AS, TESS-Huset AS og Trohaugen 25 AS.

Foruten TESS Danmark A/S og Fontenay A/S er samtlige utenlandske selskaper ikke revisjonspliktige. Samtlige selskaper i konsernet, med unntak av selskaper uten drift, har virksomhet innenfor teknisk faghandel og service eller fast eiendom

Konsernregnskapet er utarbeidet etter ensartede regnskapsprinsipper for like transaksjoner i alle selskaper som inngår i konsernregnskapet. Alle vesentlige transaksjoner og mellomværende mellom selskaper i konsernet er eliminert

#### Driftsinntekter

Inntektsføring ved salg av varer skjer på leveringstidspunktet. Salg av tjenester inntektsføres etter hvert som de blir levert

Inntekter fra salg av tjenester og langsiktige tilvirkningsprosjekter resultatføres i takt med prosjektets fullføringsgrad, når utfallet av transaksjonen kan estimeres på en pålitelig måte

#### Omløpsmidler og kortsiktig gjeld

Omløpsmidler og kortsiktig gjeld omfatter normalt poster som forfaller til betaling innen ett år etter siste dag i regnskapsåret, samt poster som knytter seg til varekretsløpet. Omløpsmidler vurderes til laveste verdi av anskaffelseskost og antatt virkelig verdi (laveste verdis prinsipp). Kortsiktig gjeld balanseføres til pålydende verdi på opptakstidspunktet



## Konsernregnskap Stiftelsen Erik Jølberg

### Noter til regnskapet 2024

#### Anleggsmidler og langsiktig gjeld

Anleggsmidler omfatter eiendeler bestemt til varig eie og bruk for virksomheten. Anleggsmidler er vurdert til anskaffelseskost. Varige driftsmidler føres opp i balansen og avskrives over driftsmiddelets forventede økonomiske levetid. Varige driftsmidler nedskrives til virkelig verdi ved verdifall som ikke forventes å være av forbigående art. Nedskrivningene blir reversert dersom grunnlaget for nedskrivningen ikke lenger er til stede. Langsiktig gjeld balanseføres til nominell verdi på etableringstidspunktet.

#### Immaterielle eiendeler

Immaterielle eiendeler som er kjøpt enkeltvis, er balanseført til anskaffelseskost. Immaterielle eiendeler overført ved kjøp av virksomhet, er balanseført til anskaffelseskost når kriteriene for balanseføring er oppfylt. Goodwill på merverdier i konsernet oppføres med både majoritetens og minoritetens andel (oppføres med 100%). Goodwill beregnes da som forskjellen mellom summen av anskaffelseskost og virkelig verdi av minoritetsinteressene, og videre til virkelig verdi av overtatte identifiserte nettoeiendeler målt på oppkjøpstidspunktet. Avskrivning på goodwill tilhørende minoritetene tilordnes minoritetens representative andel.

#### Aksjer og andeler i tilknyttet selskap og datterselskap

Aksjer i datterselskaper er eliminert i konsernregnskapet etter oppkjøpsmetoden. Dette innebærer at det oppkjøpte selskaps eiendeler og gjeld vurderes til virkelig verdi på kjøpstidspunktet, og eventuell merpris ut over dette klassifiseres som merverdi ved eiendoms kjøp eller goodwill. Investeringer er vurdert til anskaffelseskost med mindre nedskrivning har vært nødvendig. Det er foretatt nedskrivning til virkelig verdi når verdifall skyldes årsaker som ikke kan antas å være av forbigående art og det må anses som nødvendig etter god regnskapskikk. Nedskrivninger er reversert dersom grunnlaget for nedskrivning ikke lenger er til stede.

Investeringer i tilknyttet selskap vurderes etter kostmetoden i selskapsregnskapene og etter egenkapitalmetoden i konsernregnskapet.

#### Valuta

Presentasjonsvaluta for konsernets konsoliderte regnskap er norske kroner. Morselskapet i konsernet, Teknisk Service Holding AS, har norske kroner som funksjonell valuta. Utenlandske datterselskapers balanser i annen funksjonell valuta omregnes til presentasjonsvalutaen norske kroner etter valutakurs på balansedagen. Resultatene omregnes etter gjennomsnittlig valutakurs. Alle omregningsdifferanser som fremkommer innregnes over resultat mot egenkapitalen.

Pengeposter i utenlandsk valuta omregnes til selskapenes funksjonelle valuta ved å benytte balansedagens kurs. Valutakursendringer resultatføres løpende i regnskapsperioden under andre finansposter.

#### Varer

Varer er vurdert til det laveste av gjennomsnittlig anskaffelseskost og netto salgsverdi (laveste verdis prinsipp).

#### Fordringer

Kundefordringer og andre fordringer føres opp i balansen til pålydende etter fradrag for avsetning til forventet tap. Avsetning til tap gjøres på grunnlag av en individuell vurdering av de enkelte fordringene. I tillegg gjøres det for øvrige kundefordringer en uspesifisert avsetning for å dekke antatt tap. Andre fordringer er også gjenstand for en tilsvarende vurdering.

#### Finansielle instrumenter

Finansielle instrumenter kan benyttes for å håndtere den økonomiske risikoen ved bevegelser i valutakurser og/eller renter. Finansielle instrumenter føres til virkelig verdi med verdiendring over resultat.

#### Bankinnskudd, kontanter og lignende

Bankinnskudd, kontanter og lignende inkluderer kontanter, bankinnskudd og andre betalingsmidler med forfallsdato som er kortere enn tre måneder fra anskaffelse.

#### Kostnader

Kostnader regnskapsføres som hovedregel i samme periode som tilhørende inntekt. I de tilfeller det ikke er en klar sammenheng mellom utgifter og inntekter fastsettes fordelingen etter skjønnsmessige kriterier. Øvrige unntak fra sammenstillingsprinsippet er angitt der det er aktuelt.



## Konsernregnskap Stiftelsen Erik Jølberg

### Noter til regnskapet 2024

#### Skatter

Skattekostnaden i resultatregnskapet omfatter periodens betalbare skatt som blir utlignet og forfaller til betaling i neste regnskapsår i tillegg til endring i utsatt skattefordel. Utsatt skattefordel er beregnet med 22 % på grunnlag av de midlertidige forskjeller som eksisterer mellom regnskapsmessige og skattemessige verdier. I beregningen er det også medtatt ligningsmessig fremførbart underskudd ved regnskapsårets utgang. Skatteøkende og skattereduserende midlertidige forskjeller som reverseres eller kan reverseres i samme periode er utlignet og nettoført. Skattesats for netto skattbar formue er 0,30 %.

#### Bruk av estimater

Ledelsen har brukt estimater og forutsetninger som har påvirket resultatregnskapet og verdsettelsen av egenkapital og gjeld, samt uskre eiendeler og forpliktelser på balansedagen under utarbeidelse av årsregnskapet, alt i henhold til god regnskapsskikk.

#### Fusjoner og fisjoner

Generalforsamlingen i TESS Mosjøen Eiendom AS vedtok 30.11.2023 å fusjonere TESS Mosjøen Eiendom AS som overdragende selskap og Alfheimsgata 28 AS som overtakende selskap. Gjennomføringen av fisjonen ble registrert av Foretaksregisteret 04.03.2024. Skatte- og regnskapsmessig virkningspunkt er fra 01.01.2024.

Fisjonen gjennomføres etter skattelovens regler om skattefri fisjon, samt regnskapslovens regler.

#### Kontantstrømoppstilling

Kontantstrømoppstillingen er utarbeidet etter den indirekte metode. Kontanter og kontantekvivalenter omfatter kontanter, bankinnskudd og andre kortsiktige, likvide plasseringer.

#### Note 1 - Salgsinntekt

Spesifikasjon av salg fordelt geografisk og pr. virksomhetsområde

Virksomhetsområde handel og service	2024	2023
Norge	4 645 508 084	4 163 665 733
Skandinavia forøvrig	159 652 329	132 730 010
EU forøvrig	74 499 458	29 384 660
Andre land	242 876 736	229 128 765
<b>Salgsinntekt</b>	<b>5 122 536 607</b>	<b>4 554 909 166</b>

Konsernet er en teknisk faghandel og servicebedrift som har en stor andel av omsetningen relatert til engineering, tekniske tjenester og ubemannede, digitale forsyningsløsninger hvor kjerneproduktene er slanger, sveis og verktøy samt verneutstyr og arbeidsbekledning. I tillegg til utleie og forvaltning av egen eiendom.

#### Annen driftsinntekt består av

	2024	2023
Eksterne leieinntekter	23 149 345	19 890 205
Annen driftsinntekt	15 967 352	6 546 482
<b>Sum annen driftsinntekt</b>	<b>39 116 697</b>	<b>26 436 687</b>

#### Note 2 - Varer

Pr beholdningstype	2024	2023
Handelsvarer	1 385 601 454	1 319 522 502
<b>Totalt</b>	<b>1 385 601 454</b>	<b>1 319 522 502</b>

Varelageret er nedskrevet for ukurans med kr 228 252 997 per 31.12.2024 (kr 194 441 050 per 31.12.2023).



## Konsernregnskap Stiftelsen Erik Jølberg

### Noter til regnskapet 2024

#### Note 3 - Lønnskostnader

	2024	2023
Lønn	1 031 980 373	908 013 373
Arbeidsgiveravgift	148 088 833	131 186 464
Pensjoner	41 343 290	53 184 984
Andre lønnsrelaterte ytelser	32 547 981	55 123 745
<b>Total</b>	<b>1 263 958 477</b>	<b>1 147 508 565</b>

Gjennomsnittlig antall årsverk har i løpet av 2024 vært 1 549 (1 420 i 2023)

Konsernet er forpliktet til å etablere obligatorisk tjenstepensjon (OTP) for sine ansatte i Norge. I utenlandske enheter følges lokale lovkrav. Konsernets pensjonsordning er i hovedsak 4,00% av lønn, som er vesentlig høyere (62,5%) enn lovens minstekrav.

#### Note 4 - Ytelser til revisor

	2024	2023
Kostnadsført honorar til revisor består av		
Lovpålagt revisjon (inkludert revisjon av konsernregnskap)	4 113 285	3 579 358
Annen bistand	814 367	934 464
<b>Totalt:</b>	<b>4 927 652</b>	<b>4 513 822</b>

Honorar til revisor er eksklusiv merverdiavgift

#### Note 5 - Ytelser til ledende personer

Daglig leder i Stiftelsen Erik Jølberg er ansatt i Teknisk Service Holding AS og lønnes derfra

Det er ikke tegningsretter, opsjoner eller tilsvarende rettigheter for ansatte og deres tillitsvalgte

Daglig leder har avtale om resultatbasert bonus basert på konsernets resultat

Daglig leder og styret har ikke avtale om sluttvederlag, aksjebasert avlønning, opsjoner eller lignende



## Konsernregnskap Stiftelsen Erik Jølberg

### Noter til regnskapet 2024

Note 6 - Varige driftsmidler	Goodwill og lisens	Tomter, bygninger og annen fast eiendom	Driftsløsøre, inventar, verktøy etc	SUM
Anskaffelseskost pr 1 1	238 228 951	973 088 692	672 296 271	1 883 613 913
Korrigerig 1 1 av tidligere perioder	-248 381	-9 104 475	9 352 856	-
Tilgang	-	122 541 000	94 036 165	216 577 164
Avgang	-	-8 364 746	-8 830 554	-17 195 300
Anskaffelseskost pr 31 12	237 880 570	1 078 160 470	766 854 738	2 082 995 778
Akkumulerte av/nedskr pr 1 1	197 319 535	246 409 537	484 273 887	928 002 958
Akkumulert avskrivning kjøp	-	3 105 647	5 354 853	8 460 500
Ordinære avskrivninger	9 413 269	26 914 817	60 333 398	96 661 483
Akkumulert avskrivning avgang	-	-	-5 720 684	-5 720 684
Nedskrivning	-	-	-	-
Akkumulerte av/nedskr pr 31 12	206 732 803	276 430 000	544 241 453	1 027 404 257
Bokført verdi pr. 31.12.	31 247 766	801 730 470	222 604 814	1 055 583 050
Lineær avskrivning	5	25-∞	3-5	

I 2024 har konsernet kjøpt Sagmyra 25 AS, TESS Tau Nordmarka Eiendom AS og Trohaugen 25 AS (alle 100%)  
Det er beregnet goodwill og/eller merverdier ved kjøpene

Årlig husleiekostnad var kr 89 819 083 i 2024 (kr 83 012 914 i 2023) Leieavtalenes varighet er løpende til 10 år

### Note 7 - Skattekostnad på ordinært resultat

	2024	2023
Spesifikasjon av årets skattekostnad :		
Betalbar skatt	86 325 296	80 008 780
Endring utsatt skattefordel (bokført)	-5 660 418	-7 150 430
Forhåndsbetalt skatt	6 355 585	0
Korreksjon skatt (utenlandske selskaper)	147 369	8 149 808
= Ordinær skattekostnad	87 167 831	81 008 158
Betalbar skatt i balansen består av		
Beregnet skatt av årets resultat	80 703 931	75 618 227
Andre korreksjoner	727 434	1 521 011
Skattefunn	4 893 931	4 390 553
= Betalbar skatt i balansen	86 325 296	81 529 791
Midlertidige forskjeller utsatt skatt/utsatt skattefordel :		
2024		
Grunnlag utsatt skattefordel	283 629 077	230 047 366
Utsatt skattefordel 22%	62 398 397	50 610 421
Grunnlag utsatt skatt	257 851 621	205 789 997
Utsatt skatt 22%	56 727 357	45 273 799
Netto utsatt skatt (-)/ utsatt skattefordel (+):	5 671 040	5 336 621

Utsatt skattefordel er oppført med utgangspunkt i fremtidig inntekt



## Konsernregnskap Stiftelsen Erik Jølberg

### Noter til regnskapet 2024

#### Note 8 - Egenkapital

	Grunnkapital	Annen egenkapital	Sum konsern før minoritetsandel	Minoritetens andel	Sum konsern
Inngående egenkapital	700 000 000	1 066 818 757	1 766 818 758	210 449 810	1 556 368 948
Valutajusteringer utenlandske selskaper		-18 422 471	-18 422 471	-187 949	-18 234 522
Utbytte		-6 435 307	-6 435 307	-6 435 307	0
Årets resultat		282 834 310	282 834 310	45 260 721	237 573 589
Utgående egenkapital	700 000 000	1 324 796 290	2 024 796 290	249 087 275	1 775 708 015

#### Note 9 - Bankgaranti - Skattetrekkkonto

Inkludert i konsernets bankinnskudd er skattetrekkmidler med totalt kr 5 684 035 per 31 12 2024 (kr 7 731 581 per 31 12 2023) i tillegg har finansielle institusjoner stilt bankgarantier på vegne av konsernet for skattetrekk. Bankgarantiene er på i alt på kr 59 100 000 per 31 12 2024 (kr 50 400 000 per 31 12 2023)

#### Note 10 - Pantstillelser

	2024	2023
Pr 31 12 er følgende gjeld sikret med pant		
Langsiktig gjeld til kredittinstitusjoner	454 093 350	490 360 915
Kortsiktig gjeld til kredittinstitusjoner	213 507 410	295 810 438
Sum pantesikret gjeld	667 600 760	786 171 353

Pantstillelser	Pantebeløp 2024	Bokført verdi
Driftsløsøre	1 216 000 000	176 950 758
Fast eiendom	1 517 400 000	505 189 545
Kundefordringer	6 022 400 000	913 500 417
Varelagar	6 011 000 000	1 163 523 974
Sum	14 766 800 000	2 759 164 694

Enkelte av datterselskapene i konsernstrukturen til Stiftelsen Erik Jølberg har videre enkeltvis og/ eller samlet stilt sikkerhet for ett eller flere av de øvrige selskapene i konsernstrukturen til Stiftelsen Erik Jølberg

Konsernet har leasede motorvogner som er pantsatt til fordel for finansinstitusjoner

#### Note 11 - Langsiktige fordringer og gjeld

	2024	2023
Fordringer med forfall senere enn 1 år etter balansedagen:		
Andre fordringer	14 556 786	13 445 634
Gjeld med forfall senere enn 5 år etter balansedagen:	2024	2023
Gjeld til kredittinstitusjoner	454 093 350	490 360 915



Konsernregnskap  
Stiftelsen Erik Jølberg

Noter til regnskapet 2024

Note 12 - Investeringer i aksjer

Investeringer i tilknyttede selskaper er bokført i konsernregnskapet etter egenkapitalmetoden  
Pr 31 desember 2024 eier konsernet aksjer i følgende tilknyttede selskaper

Tilknyttet selskap, kontorsted:	Land	Eierandel / stemmerett	Årsresultat siste år (100%)	Balanseført EK siste år (100%)
Skogholt Hanskefabrikk AS, Drammen	Norge	50 %	-103 164	15 564 000
Reol Consult AS, Tønsberg	Norge	34 %	48 159	3 371 086
TESS Singapore Pte Ltd, Singapore	Singapore	50 %	12 052 549	11 833 902

Selskaper regnskapsført etter egenkapitalmetoden	Skogholt Hanskefabrikk AS, Drammen	Reol Consult AS, Tønsberg	TESS Singapore Pte Ltd, Singapore	2024
Opprinnelig anskaffelseskost	14 000 000	986 000	3 175 200	18 161 200
Inngående balanse 01 01	9 074 582	1 129 795	1 930 140	12 134 517
Andel årets resultat	-51 582	16 374	6 026 275	5 991 067
Overføringer til/fra selskapet	-1 250 000	0	0	-1 250 000
Utgående balanse 31.12.	7 773 000	1 146 169	7 956 415	16 875 583

Noterte aksjer og andre finansielle investeringer bokføres til virkelig verdi pr 31 12

Investeringer i øvrige aksjer er bokført i regnskapet etter kostmetoden

	Eierandel	2024
Aksjer i Sløvåg Næringsbygg AS	10,27 %	1 444 444
Vikersundlekter AS	3,60 %	300 000
Øvrige aksjer <1%	< 1 %	35 188
Netto bokført verdi øvrige aksjer		1 779 632



## Konsernregnskap Stiftelsen Erik Jølberg

### Noter til regnskapet 2024

#### Note 13 - Oversikt over datterselskaper

Oppstillingen nedenfor inkluderer datterselskaper som er direkte og indirekte eid og hvor Stiftelsen Erik Jølberg har bestemmende innflytelse som følge av juridisk eller faktisk kontroll. I kolonnen for eierandel opplyses det om den eierandelen som morselskapet har direkte eller indirekte i det aktuelle datterselskapet. Selskaper uten aktivitet er utelatt fra oversikten. For datterselskapene (eieidomselskaper) i TESS Eiendom AS vises det til TESS Eiendom AS sitt regnskap som er tilgjengelig på selskapets adresse. Stemmerettighetene i alle datterselskapene følger aksjen.

Selskapets navn, kontoradresse	Eierselskap	Eierandel/ stemmerett (%)
TESS Industrial E Comercial Ltda, Brasil	TESS Logistikk AS	92,11 %
EIVA-SAFEX AS, Sandefjord	TESS AS	92,74 %
Fontenay A/S, Danmark	TESS Logistikk AS/TESS Vest AS	88,15 %
Helland Rør AS, Tomrefjord*	TESS Nord AS/Rørtek AS	46,84 %
Hydraulikkteknikk AS, Lillestrøm	TESS Øst AS	67,26 %
Jans Hydraulikk AS, Vindafjord	TESS Vest AS	83,56 %
JD Sveiseservice AS, Skien	TESS Sør AS	83,77 %
Jølberg Holding AS	Stiftelsen Erik Jølberg	100,00 %
Industri-Hydraulikk AS, Fredrikstad****	TESS Øst AS	63,62 %
Rørtek AS, Ålesund	TESS Nord AS	45,67 %
Rørtek Eiendom AS, Ålesund	Rørtek AS	45,67 %
Smart Group AS, Bergen	TESS Vest AS	64,34 %
Smart Utleie AS, Bergen	Smart Group AS	64,34 %
Smøreteknikk AS, Nord-Aurdal	TESS Øst AS	72,71 %
Sylinderakutten AS, Brummundal	Hydraulikkteknikk AS	63,90 %
Sveisesenteret AS, Drammen	TESS Sør AS	67,01 %
Teknisk Service Holding AS	Jølberg Holding AS	93,70 %
TESS Aberdeen Ltd, Skottland	TESS Logistikk AS	92,74 %
TESS AS, Lier	Teknisk Service Holding AS	92,74 %
TESS Eiendom AS, Lier	TESS Eiendom AS	87,44 %
TESS Danmark A/S, Danmark**	TESS Logistikk AS/TESS Vest AS	88,15 %
TESS Handel AS, Lier	TESS AS	92,74 %
TESS Hose Management Inc, USA	TESS Logistikk AS	92,74 %
TESS Hose Management Operations Canarias S L, Spania	TESS Logistikk AS	92,74 %
TESS Hydraspec AS, Kristiansand	TESS AS	78,83 %
TESS Logistikk AS, Lier	TESS AS	92,74 %
TESS Nord AS, Ålesund	TESS AS	89,54 %
TESS Subsea & Engineering AS, Lier	TESS Logistikk AS	92,74 %
TESS Sverige AB, Sverige	TESS Logistikk AS	92,74 %
TESS Sør AS, Drammen	TESS AS	83,77 %
TESS Sør Øst AS, Oslo***	TESS Øst AS/TESS Sør AS	87,33 %
TESS Vest AS, Bergen	TESS AS	83,56 %
TESS Øst AS, Oslo	TESS AS	90,89 %
Trohaugen 25 AS, Vestnes*	Helland Rør AS	46,84 %

\*Helland Rør AS og deres helerde datterselskap Trohaugen 25 AS er presentert som datterselskap da Rørtek AS i tillegg eier 11,33 % av aksjene i Helland Rør AS

\*\* Eies 50% hver av TESS Vest AS og TESS Logistikk AS

\*\*\* Eies 50% hver av TESS Sør AS og TESS Øst AS

\*\*\*\* 10.04.2025 kjøpte TESS Øst AS ytterligere 15% av Industri Hydraulikk AS



**Årsregnskap 2024  
for  
Stiftelsen Erik Jølberg**

**Organisasjonsnr. 921 866 364**



Stiftelsen Erik Jølberg

Resultatregnskap

DRIFTSINNEKTER OG DRIFTSKOSTNADER	Note	2024	2023
<b>Driftsinntekter</b>			
Sum driftsinntekter		0	0
<b>Driftskostnader</b>			
Lønnskostnad	1, 2	74 666	68 954
Annen driftskostnad	2, 3, 4	5 887 175	5 727 746
Sum driftskostnader		5 961 841	5 796 700
<b>DRIFTSRESULTAT</b>		<b>-5 961 841</b>	<b>-5 796 700</b>
<b>FINANSINNEKTER OG FINANSKOSTNADER</b>			
<b>Finansinntekter</b>			
Inntekt på investering i datterselskap	4, 5	10 000 000	10 000 000
Renteinntekt fra foretak i samme konsern	4, 6	1 493 369	1 115 992
Sum finansinntekter		11 493 369	11 115 992
<b>Finanskostnader</b>			
Annen rentekostnad	6	20 706	13 493
Annen finanskostnad		5 042	4 418
Sum finanskostnader		25 748	17 911
<b>NETTO FINANSPOSTER</b>		<b>11 467 621</b>	<b>11 098 082</b>
<b>ORDINÆRT RES. FØR SKATTEKOSTNAD</b>		<b>5 505 780</b>	<b>5 301 381</b>
Skattekostnad på ordinært resultat	7	5 098 572	4 390 553
<b>ORDINÆRT RESULTAT</b>		<b>407 208</b>	<b>910 828</b>
<b>ÅRSRESULTAT</b>		<b>407 208</b>	<b>910 828</b>
<b>Overføringer og disponeringer</b>			
Overføringer annen egenkapital	8	407 208	910 828
Sum overføringer og disponeringer		407 208	910 828



Stiftelsen Erik Jølberg

Balanse pr 31.12.2024

EIENDELER	Note	31.12.2024	31.12.2023
<b>ANLEGGSMIDLER</b>			
Finansielle anleggsmidler			
Investeringer i datterselskap	5	700 000 000	700 000 000
Lån til foretak i samme konsern	6	33 000 000	33 000 000
Sum finansielle anleggsmidler		733 000 000	733 000 000
<b>SUM ANLEGGSMIDLER</b>		<b>733 000 000</b>	<b>733 000 000</b>
<b>OMLØPSMIDLER</b>			
Fordringer			
Andre kortsiktige fordringer		510	501
Konsernfordringer	4	10 000 000	10 000 000
Sum fordringer		10 000 510	10 000 501
Bankinnskudd, kontanter o.l.	9	2 083 568	1 041 891
<b>SUM OMLØPSMIDLER</b>		<b>12 084 078</b>	<b>11 042 392</b>
<b>SUM EIENDELER</b>		<b>745 084 078</b>	<b>744 042 392</b>




## Stiftelsen Erik Jølberg


### Balanse pr 31.12.2024

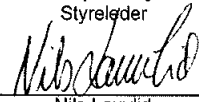
EGENKAPITAL OG GJELD	Note	31.12.2024	31.12.2023
<b>EGENKAPITAL</b>			
<b>Innskutt egenkapital</b>			
Grunnkapital	8	700 000 000	700 000 000
<b>Sum innskutt egenkapital</b>		<b>700 000 000</b>	<b>700 000 000</b>
<b>Opptjent egenkapital</b>			
Annen egenkapital	8	39 947 024	39 539 816
<b>Sum opptjent egenkapital</b>		<b>39 947 024</b>	<b>39 539 816</b>
<b>SUM EGENKAPITAL</b>		<b>739 947 024</b>	<b>739 539 816</b>
<b>GJELD</b>			
<b>KORTSIKTIG GJELD</b>			
Leverandørgjeld		510	501
Betalbar skatt	7	5 098 572	4 390 553
Skyldig offentlige avgifter		37 916	34 811
Kortsiktig konserngjeld		56	76 712
<b>SUM KORTSIKTIG GJELD</b>		<b>5 137 054</b>	<b>4 502 577</b>
<b>SUM GJELD</b>		<b>5 137 054</b>	<b>4 502 577</b>
<b>SUM EGENKAPITAL OG GJELD</b>		<b>745 084 078</b>	<b>744 042 392</b>

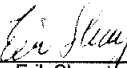
Lier, 18.05.2025


  
Erik Jølberg  
Styreleder

  
Nils Petter Steen  
Styremedlem


  
Line Røll-Lund  
Styremedlem

  
Nils Lauvli  
Styremedlem

  
Erik Skaug  
Styremedlem

  
Knut Jølberg  
Styremedlem

  
Hanne Gro Bekkedal  
Styremedlem

  
John Ansgar Karlsen  
Daglig leder



### Kontantstrømoppstilling

Stiftelsen Erik Jølberg

	Note	2024	2023
<b>Kontantstrømmer fra operasjonelle aktiviteter</b>			
Resultat før skattekostnad		5 505 780	5 301 381
Periodens betalte skatt		-4 390 553	-3 082 090
Endring i leverandørgjeld		9	7
Endring i andre tidsavgrensningposter		-10 073 560	-9 915 295
<b>Netto kontantstrøm fra operasjonelle aktiviteter</b>		<b>-8 958 324</b>	<b>-7 695 997</b>
<b>Kontantstrømmer fra investeringsaktiviteter</b>			
Innbetaling av utbytte		10 000 000	10 000 000
Utbetalinger tilknyttet finansielle anleggsmidler		0	-8 000 000
<b>Netto kontantstrøm fra investeringsaktiviteter</b>		<b>10 000 000</b>	<b>2 000 000</b>
<b>Kontantstrømmer fra finansieringsaktiviteter</b>			
<b>Netto kontantstrøm fra finansieringsaktiviteter</b>		<b>0</b>	<b>0</b>
Beholdning av kontanter 01.01.			
		1 041 891	6 737 888
Netto endring i kontanter mv			
		1 041 676	-5 695 997
<b>Kontantbeholdning 31.12.</b>		<b>2 083 568</b>	<b>1 041 891</b>
<b>Kontantbeholdning mv framkommer slik:</b>			
Kontanter og bankinnskudd pr 31.12		2 054 818	1 015 541
Skattetreksinnskudd o.l. pr 31.12		28 750	26 350
<b>Beholdning av kontanter mv 31.12</b>		<b>2 083 568</b>	<b>1 041 891</b>

Stiftelsen Erik Jølberg

Organisasjonsnr. 921 866 364



## Noter 2024

### Regnskapsprinsipper

Årsregnskapet er satt opp i samsvar med regnskapslovens bestemmelser og god regnskapsskikk.

#### Konsernregnskap

Selskapet er morselskap til Jølberg Holding AS. Stiftelsen Erik Jølberg har utarbeidet konsernregnskap for konsernet Stiftelsen Erik Jølberg.

#### Skatt

Skattekostnaden i resultatregnskapet omfatter både periodens betalbare skatt og endring i utsatt skatt. Utsatt skatt er beregnet med 22 % på grunnlag av de midlertidige forskjeller som eksisterer mellom regnskapsmessige og skattemessige verdier, samt ligningsmessig underskudd til fremføring ved utgangen av regnskapsåret. Skatteøkende og skattereduserende midlertidige forskjeller som reverserer eller kan reverseres i samme periode er utlignet og nettoført. Netto utsatt skattefordel balanseføres i den grad det er sannsynlig at denne kan bli utnyttet. Skattesats for netto skattbar formue er 0,3 %.

#### Omløpsmidler og kortsiktig gjeld

Omløpsmidler og kortsiktig gjeld omfatter normalt poster som forfaller til betaling innen ett år etter siste dag i regnskapsåret, samt poster som knytter seg til varekretsløpet. Omløpsmidler vurderes til laveste verdi av anskaffelseskost og antatt virkelig verdi (laveste verdis prinsipp). Kortsiktig gjeld balanseføres til pålydende verdi på opptakstidspunktet.

#### Datterselskap

Datterselskap vurderes etter kostmetoden i selskapsregnskapet. Investeringer er vurdert til anskaffelseskost for aksjer med mindre nedskrivning har vært nødvendig. Det er foretatt nedskrivning til virkelig verdi når verdifall skyldes årsaker som ikke kan antas å være av forbigående art og det må anses som nødvendig etter god regnskapsskikk. Nedskrivninger er reversert dersom grunnlaget for nedskrivning ikke lenger er til stede.

#### Fordringer

Kundefordringer og andre fordringer oppføres opp i balansen til pålydende etter fradrag for avsetning til forventet tap. Avsetning til tap gjøres på grunnlag av en individuell vurdering av de enkelte fordringene. I tillegg gjøres det for øvrige kundefordringer utføres en uspesifisert avsetning for å dekke antatt tap på krav. Andre fordringer er også gjenstand for en tilsvarende vurdering.

#### Bruk av estimater

Ledelsen har i henhold til god regnskapsskikk brukt estimater og forutsetninger som har påvirket resultatregnskapet og verdsettelsen av egenkapital og gjeld, samt usikre eiendeler og forpliktelser på balansedagen under utarbeidelse av årsregnskapet.

#### Kontantstrømoppstilling

Kontantstrømoppstillingen er utarbeidet etter den indirekte metoden. Kontanter og kontantekvivalenter omfatter kontanter, bankinnskudd og andre kortsiktige, likvide plasseringer.



## Noter 2024

### Note 1 - Lønnskostnad

	2024	2023
Lønn	65 000	60 000
Arbeidsgiveravgift	9 165	8 460
Andre ytelser	501	494
<b>Sum</b>	<b>74 666</b>	<b>68 954</b>

Gjennomsnittlig antall årsverk har i løpet av 2024 vært 0.

Selskapet har ingen ansatte. Det er derfor ikke krav til obligatorisk tjenestepensjon (OTP).

### Note 2 - Ytelser/godtgjørelser til styret, daglig leder og revisor

Daglig leder er ansatt i Teknisk Service Holding AS og lønnes hovedsaklig derfra.

Det er ikke gitt lån eller stilt sikkerhet på vegne av ansatte, daglig leder, styremedlemmer, aksjonærer eller nærstående til disse.

	2024	2023
Styrehonorar	65 000	60 000

Kostnadsført honorar til revisor består av:

	2024	2023
Revisjon	64 844	62 629
Annen bistand	0	0
<b>Samlet honorar til revisor</b>	<b>64 844</b>	<b>62 629</b>

Honorar til revisor er inklusiv merverdiavgift.



## Noter 2024

### Note 3 - Utdeling til vedtektsbestemte formål

Iht. vedtekter §7 er det for regnskapsåret 2024 utdelt følgende:

Lag/forening/person	Beløp
1. Gullaug Speidergruppe/Tropen	33 798
2013-kullet Hennummarka Skole	25 000
7. trinn klassekasse Gullaug skole	6 000
Basecamp - Frogner Menighet	150 000
Borgestad Barnehage SA	200 000
Brazz Banden	35 000
Egge Velforening	93 871
Ekebergåsen Velforening Lierskogen	224 950
FAU Utsikten Barnehage	114 000
Flåtan Velforening	150 000
Hennummarka Skole - Avd. Miljøverkstedet	24 690
Hennummusikken	50 000
Høvik barne og ungdomsteater	100 000
Høvik og Lier Skolekorps	112 000
Høvik og Lier Skolekorps	30 000
Høvik Skole Lier - 2014 kullet	20 000
Jordbæventyret	200 000
Kjellstad Velforening	400 000
Lier Bibliotek og Lier Sjakklubb - BIBSJAKK	187 000
Lier IL Bordtennis	60 000
Lier IL E-sport	75 000
Lier IL Fotball	100 000
Lier IL Håndball - 1	105 000
Lier IL Håndball - 2	95 000
Lier IL håndball G2015	10 000
Lier IL Håndball J2012	10 000
Lier IL håndball J2013	25 000
Lier judoklubb	150 000
Lier og Drammen Ungdomskorps - 1	100 000
Lier og Drammen Ungdomskorps - 2	50 000
Lier Svømmeklubb	14 000
Lier Tennisklubb	62 950
Lier Volleyballklubb	75 000
Liunggjengen	160 000
Løpeglede	25 000
Mainline	25 000
Nøste Barnehage	20 000
Propell Sirkus	100 000
Sanitetsforeningen i Lier ved Tranby Sanitetsforening	50 000
Sjåstadklubben	75 000
Skikongens Venner	75 000
Sparta Bragerøen Idrettslag	30 000
St. Hallvard vgs Toppidrett Fotball	50 000
Stiftelsen Lier Bygdetun	150 000
Stoppen SK Gutter 2013	31 418
Stoppen SK Jenter 2014 Hegg	40 000
Stoppen Sportsklubb - 1	123 000
Stoppen Sportsklubb - Jenter 2008	15 000
Stoppen Sportsklubb J 13 f. 2011	95 000

Arsregnskap for Stiftelsen Erik Jølberg

Organisasjonsnr. 921 866 364



## Noter 2024

Syilling Idrettsforening	100 000
Syilling og Oddeval Skolekoprs	50 000
Syillingteater	80 000
Tranby barnehage	400 000
Tranby Skolekorps - 1	49 000
Tranby Skolekorps - 2	160 000
Tranby Skolekorps - 3	50 000
Tranby Speidergruppe	55 000
Tranby Turn	150 000
Øverskogen Vel	63 645
<b>Sum</b>	<b>5 310 322</b>

I tillegg er Stiftelsesprisen delt ut med i alt kr 100 000.

### Note 4 - Transaksjoner med nærstående parter

Selskapet har hatt transaksjoner med følgende nærstående selskaper:

Teknisk Service Holding AS, TESS AS og Jølberg Holding AS.

Alle transaksjoner er foretatt som del av den ordinære virksomheten og til priser og betingelser som mellom uavhengige parter. De vesentligste transaksjonene foretatt med nærstående fremkommer nedenfor:

	2024	2023
Driftskostnader	300 000	300 000
Renteinntekter	1 493 369	1 115 992
Mottatt utbytte	10 000 000	10 000 000

### Note 5 - Investering i aksjer

Selskapet har aksjer i følgende datterselskaper:

Datterselskap, kontorsted	Eier- andel %	Stemme- rett %	Årsresultat siste år	Balanseført EK siste år
Jølberg Holding AS, Lier	100,00 %	100,00 %	11 626 686	527 305 606

### Note 6 - Langsiktige fordringer

Fordringer med forfall senere enn 1 år etter balansedagen:

Fordringer på konsernselskaper	2024	2023
Fordring på Teknisk Service Holding AS	10 000 000	10 000 000
Fordring på Jølberg Holding AS	23 000 000	23 000 000
<b>Sum</b>	<b>33 000 000</b>	<b>33 000 000</b>

Rentesats på fordringer var 5,00 % pr 31.12.2024. Fordringene er avdragsfrie.



## Noter 2024

### Note 7 - Skatt

<b>Årets skattegrunnlag</b>	<b>2024</b>	<b>2023</b>	
Betalbar skatt	5 098 572	4 390 553	
<b>Sum skattekostnad</b>	<b>5 098 572</b>	<b>4 390 553</b>	
Netto skattbar formue	1 631 320 282	1 463 527 762	
Skattesats	0,30 %	0,30 %	
<b>Beregning av årets skattegrunnlag:</b>	<b>2024</b>	<b>2023</b>	
Ordinært resultat før skattekostnad	5 505 780	5 301 381	
Permanente forskjeller	-4 508 197	-4 647 521	
Endring i midlertidige forskjeller	0	0	
Anvendelse av fremførbart underskudd	-67 399	-653 860	
<b>= Inntekt</b>	<b>930 185</b>	<b>0</b>	
<b>Betalbar skatt i balansen:</b>	<b>2024</b>	<b>2023</b>	
Betalbar skatt på årets resultat	204 641	0	
Formuesskatt	4 893 931	4 390 553	
<b>Sum betalbar skatt i balansen</b>	<b>5 098 572</b>	<b>4 390 553</b>	
<b>Oversikt over midlertidige forskjeller:</b>	<b>2024</b>	<b>2023</b>	<b>Endring</b>
Akkumulert fremførbart underskudd	0	-67 399	-67 399
Inngår ikke i beregningen av utsatt skatt	0	67 399	67 399
<b>Sum positive forskjeller</b>	<b>0</b>	<b>0</b>	
<b>Sum negative forskjeller</b>	<b>0</b>	<b>0</b>	
<b>Grunnlag for beregning av utsatt skatt / skattefordel</b>	<b>0</b>	<b>0</b>	
<b>Utsatt skatt / skattefordel (22 %)</b>	<b>0</b>	<b>0</b>	<b>0</b>

### Note 8 - Egenkapital

	<b>Grunnkapital</b>	<b>Annen egenkapital</b>	<b>Sum egenkapital</b>
Pr. 01.01.2024	700 000 000	39 539 816	739 539 816
+ Årets resultat		407 208	407 208
<b>Pr 31.12.2024</b>	<b>700 000 000</b>	<b>39 947 024</b>	<b>739 947 024</b>

### Note 9 - Bankinnskudd, kontanter o.l.

Skattetrekkingsinnskudd utgjør per 31.12.2024 kr 28 750 (kr 26 350 per 31.12.2023).



BDO AS  
Bragernes Torg 2A  
3017 Drammen

## Uavhengig revisors beretning

Til styret i Stiftelsen Erik Jølberg

Uttalelse om årsregnskapet

### Konklusjon

Vi har revidert årsregnskapet til Stiftelsen Erik Jølberg.

#### Årsregnskapet består av:

- Stiftelsens regnskap, som består av balanse per 31. desember 2024, resultatregnskap og kontantstrømpoppstilling for regnskapsåret avsluttet per denne datoen og noter, herunder et sammendrag av viktige regnskapsprinsipper, og
- Konsernregnskapet, som består av balanse per 31. desember 2024, resultatregnskap og kontantstrømpoppstilling for regnskapsåret avsluttet per denne datoen og noter, herunder et sammendrag av viktige regnskapsprinsipper.

#### Etter vår mening:

- Oppfyller årsregnskapet gjeldende lovkrav
- Gir stiftelsens regnskap et rettvise bilde av stiftelsens finansielle stilling per 31. desember 2024 og av dets resultater og kontantstrømmer for regnskapsåret som ble avsluttet per denne datoen i samsvar med regnskapslovens regler og god regnskapskikk i Norge, og
- Gir konsernregnskapet et rettvise bilde av konsernets finansielle stilling per 31. desember 2024 og av dets resultater og kontantstrømmer for regnskapsåret som ble avsluttet per denne datoen i samsvar med regnskapslovens regler og god regnskapskikk i Norge.

### Grunnlag for konklusjonen

Vi har gjennomført revisjonen i samsvar med International Standards on Auditing (ISA-ene). Våre oppgaver og plikter i henhold til disse standardene er beskrevet nedenfor under Revisors oppgaver og plikter ved revisjonen av årsregnskapet. Vi er uavhengige av stiftelsen i samsvar med kravene i relevante lover og forskrifter i Norge og International Code of Ethics for Professional Accountants (inkludert internasjonale uavhengighetsstandarder) utstedt av International Ethics Standards Board for Accountants (IESBA-reglene), og vi har overholdt våre øvrige etiske forpliktelser i samsvar med disse kravene. Innhentet revisjonsbevis er etter vår vurdering tilstrekkelig og hensiktsmessig som grunnlag for vår konklusjon.

### Annen informasjon

Styret og daglig leder (ledelsen) er ansvarlig for annen informasjon. Annen informasjon består av årsberetningen. Vår konklusjon om årsregnskapet ovenfor dekker ikke annen informasjon.

I forbindelse med revisjonen av årsregnskapet er det vår oppgave å lese annen informasjon. Formålet er å vurdere hvorvidt det foreligger vesentlig inkonsistens mellom annen informasjon og årsregnskapet og den kunnskap vi har opparbeidet oss under revisjonen av årsregnskapet, eller



hvorvidt informasjon i annen informasjon ellers fremstår som vesentlig feil. Vi har plikt til å rapportere dersom annen informasjon fremstår som vesentlig feil. Vi har ingenting å rapportere i så henseende.

## Konklusjon om årsberetningen

Basert på kunnskapen vi har opparbeidet oss i revisjonen, mener vi at årsberetningen

- er konsistent med årsregnskapet og
- inneholder de opplysninger som skal gis i henhold til gjeldende lovkrav.

## Styret og daglig leders ansvar for årsregnskapet

Styret og daglig leder (ledelsen) er ansvarlig for å utarbeide årsregnskapet og for at det gir et rettviseende bilde i samsvar med regnskapslovens regler og god regnskapsskikk i Norge. Ledelsen er også ansvarlig for slik intern kontroll som den finner nødvendig for å kunne utarbeide et årsregnskap som ikke inneholder vesentlig feilinformasjon, verken som følge av misligheter eller utilsiktede feil.

Ved utarbeidelsen av årsregnskapet må ledelsen ta standpunkt til stiftelsens evne til fortsatt drift og opplyse om forhold av betydning for fortsatt drift. Forutsetningen om fortsatt drift skal legges til grunn for årsregnskapet så lenge det ikke er sannsynlig at virksomheten vil bli avvirket.

## Revisors oppgaver og plikter ved revisjonen av årsregnskapet

Vårt mål er å oppnå betryggende sikkerhet for at årsregnskapet som helhet ikke inneholder vesentlig feilinformasjon, verken som følge av misligheter eller utilsiktede feil, og å avgi en revisjonsberetning som inneholder vår konklusjon. Betryggende sikkerhet er en høy grad av sikkerhet, men ingen garanti for at en revisjon utført i samsvar med ISA-ene, alltid vil avdekke vesentlig feilinformasjon. Feilinformasjon kan oppstå som følge av misligheter eller utilsiktede feil. Feilinformasjon er å anse som vesentlig dersom den enkeltvis eller samlet med rimelighet kan forventes å påvirke de økonomiske beslutningene som brukerne foretar på grunnlag av årsregnskapet.

For videre beskrivelse av revisors oppgaver og plikter vises det til:

<https://revisorforeningen.no/revisjonsberetninger>

## Uttalelse om andre lovmessige krav

### Konklusjon om utdeling og forvaltning

Basert på vår revisjon av årsregnskapet som beskrevet ovenfor, og kontrollhandlinger vi har funnet nødvendig i henhold til internasjonal standard for attestasjonsoppdrag (ISAE) 3000 «Attestasjonsoppdrag som ikke er revisjon eller forenklet revisorkontroll av historisk finansiell informasjon», mener vi at stiftelsen er forvaltet og utdelinger er foretatt i samsvar med lov, stiftelsens formål og vedtektene for øvrig.



Drammen, 16.mai.2025  
BDO AS

Frode Ludvigsen  
statsautorisert revisor