



ÅRSREGNSKAPET FOR REGNSKAPSÅRET 2024 - GENERELL INFORMASJON

Enheten

Organisasjonsnummer: 988 972 215
Organisasjonsform: Aksjeselskap
Foretaksnavn: SALOMONSEN INVEST AS
Forretningsadresse: c/o John Magnus Salomonsen
Prinsens gate 89
8003 BODØ

Regnskapsår

Årsregnskapets periode: 01.01.2024 - 31.12.2024

Konsern

Morselskap i konsern: Nei

Regnskapsregler

Regler for små foretak benyttet: Ja
Benyttet ved utarbeidelsen av årsregnskapet til selskapet: Regnskapslovens alminnelige regler

Årsregnskapet fastsatt av kompetent organ

Bekreftet av representant for selskapet: John Magnus Salomonsen
Dato for fastsettelse av årsregnskapet: 27.05.2025

Grunnlag for avgivelse

År 2024: Årsregnskapet er elektronisk innlevert
År 2023: Tall er hentet fra elektronisk innlevert årsregnskap fra 2024

Det er ikke krav til at årsregnskapet m.v. som sendes til Regnskapsregisteret er undertegnet. Kontrollen på at dette er utført ligger hos revisor/enhetens øverste organ. Sikkerheten ivaretas ved at innsender har rolle/rettighet for innsending av årsregnskapet via Altinn, og ved at det bekreftes at årsregnskapet er fastsatt av kompetent organ.

Brønnøysundregistrene, 23.07.2025



Resultatregnskap

Beløp i: NOK	Note	2024	2023
RESULTATREGNSKAP			
Kostnader			
Lønnskostnad	1	9 225	
Annen driftskostnad		127 252	175 073
Sum kostnader		136 477	175 073
Driftsresultat		-136 477	-175 073
Finansinntekter og finanskostnader			
Annen renteinntekt		354 269	147 275
Annen finansinntekt	2	1 146 192	36 941
Verdiøkning markedsbaserte omløpsmidler		831 637	1 001 625
Sum finansinntekter		2 332 098	1 185 840
Verdireduksjon markedsbaserte omløpsmidler		834 779	
Nedskrivning av andre finansielle anleggsmidler			464 999
Annen rentekostnad	3	61 048	55 499
Annen finanskostnad	2		864
Sum finanskostnader		895 827	521 361
Netto finans		1 436 271	664 479
Resultat før skattekostnad		1 299 794	489 406
Skattekostnad på resultat	4		-15 870
Årsresultat	5	1 299 794	505 276
Årsresultat etter minoritetsinteresser		1 299 794	505 276
Totalresultat		1 299 794	505 276
Overføringer og disponeringer			
Avsatt til annen egenkapital	5	1 299 794	505 276
Sum overføringer og disponeringer		1 299 794	505 276



Balanse

Beløp i: NOK	Note	2024	2023
BALANSE - EIENDELER			
Anleggsmidler			
Immaterielle eiendeler			
Utsatt skattefordel	4		
Varige driftsmidler			
Driftsløsøre, inventar o.a. utstyr		52 000	52 000
Sum varige driftsmidler	6	52 000	52 000
Sum anleggsmidler		52 000	52 000
Omløpsmidler			
Varer			
Investeringer			
Aksjer og andeler i foretak i samme konsern	2		
Markedsbaserte aksjer	2		
Markedsbaserte obligasjoner	2	6 841 787	9 279 659
Andre markedsbaserte finansielle instrumenter	2		
Andre finansielle instrumenter	2	7 297 159	3 488 031
Sum investeringer		14 138 946	12 767 690
Bankinnskudd, kontanter og lignende			
Bankinnskudd, kontanter o.l.		799 621	801 177
Sum bankinnskudd, kontanter og lignende		799 621	801 177
Sum omløpsmidler		14 938 567	13 568 867
SUM EIENDELER		14 990 567	13 620 867
BALANSE - EGENKAPITAL OG GJELD			
Egenkapital			
Innskutt egenkapital			
Aksjekapital	5, 7	250 000	250 000



Balanse

Beløp i: NOK	Note	2024	2023
Beholdning av egne aksjer	7		
Overkurs	5	250	250
Sum innskutt egenkapital		250 250	250 250
Opptjent egenkapital			
Annen egenkapital	5	14 058 917	12 759 123
Sum opptjent egenkapital		14 058 917	12 759 123
Sum egenkapital	5	14 309 167	13 009 373
Gjeld			
Langsiktig gjeld			
Utsatt skatt	4		
Annen langsiktig gjeld			
Sum langsiktig gjeld		0	0
Kortsiktig gjeld			
Leverandørgjeld		464	1 009
Betalbar skatt	4		
Annen kortsiktig gjeld	3	680 937	610 485
Sum kortsiktig gjeld		681 400	611 494
Sum gjeld		681 400	611 494
SUM EGENKAPITAL OG GJELD		14 990 567	13 620 867



Brønnøysundregistrene

ÅRSREGNSKAP FOR REGNSKAPSÅRET 2024 - GENERELL INFORMASJON

Journalnummer: 2025 696461

Enheten

Organisasjonsnummer: 988 972 215
Organisasjonsform: Aksjeselskap
Foretaksnavn: SALOMONSEN INVEST AS
Forretningsadresse: c/o John Magnus Salomonsen
Prinsens gate 89
8003 BODØ

Regnskapsår

Årsregnskapets periode: 01.01.2024 - 31.12.2024

Konsern

Morselskap i konsern: Nei

Regnskapsregler

Regler for små foretak benyttet: Ja
Benyttet ved utarbeidelsen av
årsregnskapet til selskapet: Regnskapslovens alminnelige regler

Årsregnskapet fastsatt av kompetent organ

Bekreftet av representant for selskapet: John Magnus Salomonsen
Dato for fastsettelse av årsregnskapet: 27.05.2025

Revisjon

Selskapet har besluttet at årsregnskapet
ikke skal revideres: Ja
Årsregnskapet er utarbeidet av ekstern
autorisert regnskapsfører: Ja
Ekstern autorisert regnskapsfører har i
løpet av regnskapsåret bistått ved den
løpende regnskapsføringen eller utført
andre tjenester for selskapet enn å
utarbeide årsregnskapet: Ja

Grunnlag for avgivelse

År 2024: Årsregnskap er elektronisk innlevert.
År 2023: Tall er hentet fra elektronisk innlevert årsregnskap fra 2024.

Det er ikke krav til at årsregnskapet m.v. som sendes til Regnskapsregisteret er undertegnet. Kontrollen på at dette er utført ligger hos revisor/enhetens øverste organ. Sikkerheten ivaretas ved at innsender har rolle/rettighet for innsending av årsregnskapet via Altinn, og ved at det bekreftes at årsregnskapet er fastsatt av kompetent organ.

Brønnøysundregistrene, 22.07.2025

Brønnøysundregistrene
Postadresse: Postboks 900, 8910 Brønnøysund
Telefon: 75 00 75 00
E-post: firmapost@brreg.no Internett: www.brreg.no
Organisasjonsnummer: 974 760 673



Organisasjonsnr: 988 972 215
SALOMONSEN INVEST AS

RESULTATREGNSKAP

Beløp i: NOK	Note	2024	2023
RESULTATREGNSKAP			
Kostnader			
Lønnskostnad	1	9 225	
Annen driftskostnad		127 252	175 073
Sum kostnader		136 477	175 073
Driftsresultat		-136 477	-175 073
Finansinntekter og finanskostnader			
Annen renteinntekt		354 269	147 275
Annen finansinntekt	2	1 146 192	36 941
Verdiøkning markedsbaserte omløpsmidler		831 637	1 001 625
Sum finansinntekter		2 332 098	1 185 840
Verdireduksjon markedsbaserte omløpsmidler		834 779	
Nedskrivning av andre finansielle anleggsmidler			464 999
Annen rentekostnad	3	61 048	55 499
Annen finanskostnad	2		864
Sum finanskostnader		895 827	521 361
Netto finans		1 436 271	664 479
Resultat før skattekostnad		1 299 794	489 406
Skattekostnad på resultat	4		-15 870
Årsresultat	5	1 299 794	505 276
Årsresultat etter minoritetsinteresser		1 299 794	505 276
Totalresultat		1 299 794	505 276
Overføringer og disponeringer			
Avsatt til annen egenkapital	5	1 299 794	505 276
Sum overføringer og disponeringer		1 299 794	505 276



Organisasjonsnr: 988 972 215
SALOMONSEN INVEST AS

BALANSE

Beløp i: NOK	Note	2024	2023
BALANSE - EIENDELER			
Anleggsmidler			
Immaterielle eiendeler			
Utsatt skattefordel	4		
Varige driftsmidler			
Driftsløsøre, inventar o. a. utstyr			
		52 000	52 000
Sum varige driftsmidler	6	52 000	52 000
Sum anleggsmidler		52 000	52 000
Omløpsmidler			
Varer			
Investeringer			
Aksjer og andeler i foretak i samme konsern			
	2		
Markedsbaserte aksjer			
	2		
Markedsbaserte obligasjoner			
	2	6 841 787	9 279 659
Andre markedsbaserte finansielle instrumenter			
	2		
Andre finansielle instrumenter			
	2	7 297 159	3 488 031
Sum investeringer		14 138 946	12 767 690
Bankinnskudd, kontanter og lignende			
Bankinnskudd, kontanter o. l.			
		799 621	801 177
Sum bankinnskudd, kontanter og lignende		799 621	801 177
Sum omløpsmidler		14 938 567	13 568 867
SUM EIENDELER		14 990 567	13 620 867
BALANSE - EGENKAPITAL OG GJELD			
Egenkapital			
Innskutt egenkapital			
Aksjekapital			
	5, 7	250 000	250 000
Beholdning av egne aksjer			
	7		
Overkurs			
	5	250	250
Sum innskutt egenkapital		250 250	250 250
Opptjent egenkapital			



Annen egenkapital	5	14 058 917	12 759 123
Sum opptjent egenkapital		14 058 917	12 759 123
Sum egenkapital	5	14 309 167	13 009 373
Gjeld			
Langsiktig gjeld			
Utsatt skatt	4		
Annen langsiktig gjeld			
Sum langsiktig gjeld		0	0
Kortsiktig gjeld			
Leverandørgjeld		464	1 009
Betalbar skatt	4		
Annen kortsiktig gjeld	3	680 937	610 485
Sum kortsiktig gjeld		681 400	611 494
Sum gjeld		681 400	611 494
SUM EGENKAPITAL OG GJELD		14 990 567	13 620 867



Organisasjonsnr: 988 972 215
SALOMONSEN INVEST AS

NOTEOPPLYSNINGER - SELSKAP - alle poster oppgitt i hele tall

Note

Antall årsverk i regnskapsåret
0.00

Sum Beløp

Balanseført verdi 31.12. Varige driftsmidler Immaterielle eiend.

Konsernregnskap

Morselskapet sitt navn

Forretningskontor for morselskapet

Begrunnelse for at datterselskap er utelatt fra konsolideringen

Samlet beløp - tilknyttet selskap Årets Fjorårets

Samlet beløp - foretak i samme konsern Årets Fjorårets

Samlet beløp - foretak i samme konsern Årets Fjorårets

Samlet beløp - felles kontrollert virksomhet Årets Fjorårets

Pantstillelse Beløp

Beholdning av egne aksjer Antall Pålydende Andel av aksjek.



 BankID Signing
John Magnus Salomonsen
2025-05-28

 BankID Signing
Gudrun Salomonsen
2025-05-28

Årsregnskap 2024

Salomonsen Invest AS

Resultatregnskap
Balanse
Noter til regnskapet

Org.nr.: 988 972 215



Resultatregnskap			
Salomonsen Invest AS			
Driftsinntekter og driftskostnader	Note	2024	2023
Lønnskostnad	1	9 225	0
Annen driftskostnad		127 252	175 073
Sum driftskostnader		136 477	175 073
Driftsresultat		-136 477	-175 073
Finansinntekter og finanskostnader			
Annen renteinntekt		354 269	147 275
Annen finansinntekt	2	1 146 192	36 941
Verdiøkning markedsbaserte omløpsmidler		831 637	1 001 625
Verdireduksjon markedsbaserte omløpsmidler		834 779	0
Nedskrivning av andre finansielle anleggsmidler		0	464 999
Annen rentekostnad	3	61 048	55 499
Annen finanskostnad	2	0	864
Resultat av finansposter		1 436 271	664 479
Resultat før skattekostnad		1 299 794	489 406
Skattekostnad på resultat	4	0	-15 870
Resultat		1 299 794	505 276
Årsresultat	5	1 299 794	505 276
Overføringer			
Avsatt til annen egenkapital	5	1 299 794	505 276
Sum overføringer		1 299 794	505 276



Balanse

Salomonsen Invest AS

Eiendeler	Note	2024	2023
Anleggsmidler			
Immaterielle eiendeler			
Varige driftsmidler			
Driftsløsøre, inventar o.a. utstyr		52 000	52 000
Sum varige driftsmidler	6	52 000	52 000
Finansielle anleggsmidler			
Sum anleggsmidler		52 000	52 000
Omløpsmidler			
Fordringer			
Investeringer			
Markedsbaserte obligasjoner	2	6 841 787	9 279 659
Andre finansielle instrumenter	2	7 297 159	3 488 031
Sum investeringer		14 138 946	12 767 690
Bankinnskudd, kontanter o.l.		799 621	801 177
Sum omløpsmidler		14 938 567	13 568 867
Sum eiendeler		14 990 567	13 620 867

Salomonsen Invest AS

Side 3



Balanse

Salomonsen Invest AS

Egenkapital og gjeld	Note	2024	2023
Egenkapital			
Innskutt egenkapital			
Aksjekapital	5, 7	250 000	250 000
Overkurs	5	250	250
Sum innskutt egenkapital		250 250	250 250
Opptjent egenkapital			
Annen egenkapital	5	14 058 917	12 759 123
Sum opptjent egenkapital		14 058 917	12 759 123
Sum egenkapital	5	14 309 167	13 009 373
Kortsiktig gjeld			
Leverandørgjeld		464	1 009
Annen kortsiktig gjeld	3	680 937	610 485
Sum kortsiktig gjeld		681 400	611 494
Sum gjeld		681 400	611 494
Sum egenkapital og gjeld		14 990 567	13 620 867

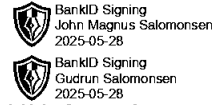
Bodø, 27.05.2025
Styret i Salomonsen Invest AS

John Magnus Salomonsen
styreleder

Gudrun Salomonsen
vara



Regnskapsprinsipper



Årsregnskapet er satt opp i samsvar med regnskapsloven og NRS 8 - God regnskapsskikk for små foretak.

Skatt

Skattekostnaden i resultatregnskapet omfatter både periodens betalbare skatt og endring i utsatt skatt. Utsatt skatt er beregnet med 22 % på grunnlag av de midlertidige forskjeller som eksisterer mellom regnskapsmessige og skattemessige verdier, samt ligningsmessig underskudd til fremføring ved utgangen av regnskapsåret. Skatteøkende og skattereduserende midlertidige forskjeller som reverserer eller kan reverseres i samme periode er utlignet og nettoført.

Klassifisering og vurdering av anleggsmidler



Anleggsmidler omfatter eiendeler bestemt til varig eie og bruk. Anleggsmidler er vurdert til anskaffelseskost. Varige driftsmidler balanseføres og avskrives over driftsmidlets økonomiske levetid. .

Klassifisering og vurdering av omløpsmidler

Omløpsmidler og kortsiktig gjeld omfatter normalt poster som forfaller til betaling innen ett år etter balansedagen, samt poster som knytter seg til varekretsløpet. Omløpsmidler vurderes til laveste verdi av anskaffelseskost og virkelig verdi.



Note 1 Lønnskostnader og antall årsverk

 BankID Signing
John Magnus Salomonsen
2025-05-28
 BankID Signing
Gudrun Salomonsen
2025-05-28

Lønnskostnader

	2024	2023
Andre ytelser	9 225	0
Sum	9 225	0

Selskapet har i 2024 sysselsatt 0 årsverk.

Note 2 Verdipapirer

	Anskaffelses kost	Balanseført verdi	Markeds verdi
Omløpsmidler			
DNB PB Discretionary Credit	2 445 560	2 585 037	2 585 037
DNB PB Discretionary Equity Strategies A	6 827 890	7 297 159	7 297 159
DNB PB Discretionary Rates	4 033 858	4 256 749	4 256 749
Sum	13 307 308	14 138 945	14 138 945


Note 3 Lån fra aksjonær


Selskapet har et lån hos aksjonær John Salomonsen på kr 671 533 per 31.12.2024 inkludert påløpte renter.

Totale renter til aksjonær i 2024 utgjør kr 61 048 .



Note 4 Skatt

 BankID Signing
John Magnus Salomonsen
2025-05-28

 BankID Signing
Gudrun Salomonsen
2025-05-28

Årets skattekostnad	2024	2023
Resultatført skatt på ordinært resultat:		
Betalbar skatt	0	0
Endring i utsatt skattefordel	0	-15 870
Skattekostnad ordinært resultat	0	-15 870
Skattepliktig inntekt:		
Resultat før skatt	1 299 794	489 406
Permanente forskjeller	-1 143 050	-562 735
Anvendelse av fremførbart underskudd	-156 744	0
Skattepliktig inntekt	0	-73 329
Betalbar skatt i balansen:		
Betalbar skatt på årets resultat	0	0
Sum betalbar skatt i balansen	0	0

Skatteeffekten av midlertidige forskjeller og underskudd til fremføring som har gitt opphav til utsatt skatt og utsatte skattefordeler, spesifisert på typer av midlertidige forskjeller

	2024	2023	Endring
Aksjer og andre verdipapirer	-831 635	-834 777	-3 142
Akkumulert fremførbart underskudd	-11 296	-168 039	-156 744
Inngår ikke i beregningen av utsatt skatt	842 931	1 002 817	159 886
Utsatt skattefordel (22 %)	-185 445	-220 620	-35 175

I henhold til God regnskapsskikk for små foretak balanseføres ikke utsatt skattefordel.

Note 5 Egenkapital

	Aksjekapital	Overkurs	Annen egenkapital	Sum egenkapital
Pr. 31.12.2023	250 000	250	12 759 123	13 009 373
Årets resultat			1 299 794	1 299 794
Pr 31.12.2024	0	0	1 299 794	1 299 794



Note 6 Anleggsmidler

 BankID Signing
John Magnus Salomonsen
2025-05-28

 BankID Signing
Gudrun Salomonsen
2025-05-28

	Driftsløsøre, inventar ol.	Sum
Anskaffelseskost pr. 01.01.24	52 000	52 000
= Anskaffelseskost 31.12.24	52 000	52 000
= Bokført verdi 31.12.24	52 000	52 000

Note 7 Aksjonærer

Aksjekapitalen i Salomonsen Invest AS pr. 31.12 består av:

	Antall	Pålydende	Bokført
Ordinære aksjer	250	1 000,0	250 000
Sum	250		250 000

Eierstruktur

De største aksjonærene i % pr. 31.12 var:

	Ordinære	Eierandel	Stemmeandel
John Magnus Salomonsen	250	100,0	100,0

Aksjer eiet av medlemmer i styret og daglig leder:

Navn	Verv	Ordinære
John Magnus Salomonsen	styreleder	250
Totalt antall aksjer		250