



ÅRSREGNSKAPET FOR REGNSKAPSÅRET 2023 - GENERELL INFORMASJON

Enheten

Organisasjonsnummer: 989 010 387
Organisasjonsform: Aksjeselskap
Foretaksnavn: KERSBERGEN FINANS AS
Forretningsadresse: Nedre Banegate 19
4014 STAVANGER

Regnskapsår

Årsregnskapets periode: 01.01.2023 - 31.12.2023

Konsern

Morselskap i konsern: Ja
Konsernregnskap lagt ved: Nei

Regnskapsregler

Regler for små foretak benyttet: Ja
Benyttet ved utarbeidelsen av årsregnskapet til selskapet: Regnskapslovens alminnelige regler

Årsregnskapet fastsatt av kompetent organ

Bekreftet av representant for selskapet: Erga Rrevisjon as
Dato for fastsettelse av årsregnskapet: 14.05.2024

Grunnlag for avgivelse

År 2023: Årsregnskapet er elektronisk innlevert
År 2022: Tall er hentet fra elektronisk innlevert årsregnskap fra 2023

Det er ikke krav til at årsregnskapet m.v. som sendes til Regnskapsregisteret er undertegnet. Kontrollen på at dette er utført ligger hos revisor/enhetens øverste organ. Sikkerheten ivaretas ved at innsender har rolle/rettighet for innsending av årsregnskapet via Altinn, og ved at det bekreftes at årsregnskapet er fastsatt av kompetent organ.

Brønnøysundregistrene, 25.07.2025



Resultatregnskap

Beløp i: NOK	Note	2023	2022
RESULTATREGNSKAP			
Kostnader			
Lønnskostnad			
Annen driftskostnad		105 704	209 615
Sum kostnader		105 704	209 615
Driftsresultat		-105 704	-209 615
Finansinntekter og finanskostnader			
Renteinntekt fra foretak i samme konsern		1 499 000	749 662
Annen renteinntekt		1 433	1 057
Sum finansinntekter		1 500 433	750 719
Annen rentekostnad		783 091	53 497
Sum finanskostnader		783 091	53 497
Netto finans		717 342	697 222
Ordinært resultat før skattekostnad		611 639	487 607
Skattekostnad på resultat		134 844	107 228
Ordinært resultat etter skattekostnad		476 795	380 379
Årsresultat		476 795	380 379
Årsresultat etter minoritetsinteresser		476 795	380 379
Totalresultat		476 795	380 379
Overføringer og disponeringer			
Avsatt til annen egenkapital		476 795	380 379
Sum overføringer og disponeringer		476 795	380 379



Balanse

Beløp i: NOK	Note	2023	2022
BALANSE - EIENDELER			
Anleggsmidler			
Immaterielle eiendeler			
Finansielle anleggsmidler			
Investering i datterselskap		22 191 627	22 191 627
Obligasjoner og andre fordringer		35 588 000	35 789 000
Sum finansielle anleggsmidler		57 779 627	57 980 627
Sum anleggsmidler		57 779 627	57 980 627
Omløpsmidler			
Varer			
Fordringer			
Andre kortsiktige fordringer		579 690	579 690
Sum fordringer		579 690	579 690
Bankinnskudd, kontanter og lignende			
Bankinnskudd, kontanter o.l.		37 031	102 546
Sum bankinnskudd, kontanter og lignende		37 031	102 546
Sum omløpsmidler		616 721	682 236
SUM EIENDELER		58 396 348	58 662 863
BALANSE - EGENKAPITAL OG GJELD			
Egenkapital			
Innskutt egenkapital			
Aksjekapital		1 139 204	1 139 204
Overkurs		107 565	107 565
Sum innskutt egenkapital		1 246 769	1 246 769
Opptjent egenkapital			



Balanse

Beløp i: NOK	Note	2023	2022
Annen egenkapital		36 803 470	36 326 676
Sum opptjent egenkapital		36 803 470	36 326 676
Sum egenkapital		38 050 239	37 573 445
Gjeld			
Langsiktig gjeld			
Annen langsiktig gjeld			
Øvrig langsiktig gjeld		20 198 952	20 917 149
Sum annen langsiktig gjeld		20 198 952	20 917 149
Sum langsiktig gjeld		20 198 952	20 917 149
Kortsiktig gjeld			
Leverandørgjeld		12 313	65 041
Betalbar skatt		134 844	107 228
Sum kortsiktig gjeld		147 157	172 269
Sum gjeld		20 346 109	21 089 418
SUM EGENKAPITAL OG GJELD		58 396 348	58 662 863



Brønnøysundregistrene

ÅRSREGNSKAP FOR REGNSKAPSÅRET 2023 - GENERELL INFORMASJON

Journalnummer: 2024 499433

Enheten

Organisasjonsnummer: 989 010 387
Organisasjonsform: Aksjeselskap
Foretaksnavn: KERSBERGEN FINANS AS
Forretningsadresse: Nedre Banegate 19
4014 STAVANGER

Regnskapsår

Årsregnskapets periode: 01.01.2023 - 31.12.2023

Konsern

Morselskap i konsern: Ja
Konsernregnskap lagt ved: Nei

Regnskapsregler

Regler for små foretak benyttet: Ja
Benyttet ved utarbeidelsen av
årsregnskapet til selskapet: Regnskapslovens alminnelige regler

Årsregnskapet fastsatt av kompetent organ

Bekreftet av representant for selskapet: Erga Rrevisjon as
Dato for fastsettelse av årsregnskapet: 14.05.2024

Revisjon

Årsregnskapet er utarbeidet av ekstern
autorisert regnskapsfører: Ja
Ekstern autorisert regnskapsfører har i
løpet av regnskapsåret bistått ved den
løpende regnskapsføringen eller utført
andre tjenester for selskapet enn å
utarbeide årsregnskapet: Ja

Grunnlag for avgivelse

År 2023: Årsregnskap er elektronisk innlevert.
År 2022: Tall er hentet fra elektronisk innlevert årsregnskap fra 2023.

Det er ikke krav til at årsregnskapet m.v. som sendes til Regnskapsregisteret er undertegnet. Kontrollen på at dette er utført ligger hos revisor/enhetens øverste organ. Sikkerheten ivaretas ved at innsender har rolle/rettighet for innsending av årsregnskapet via Altinn, og ved at det bekreftes at årsregnskapet er fastsatt av kompetent organ.

Brønnøysundregistrene, 20.06.2024

Brønnøysundregistrene
Postadresse: Postboks 900, 8910 Brønnøysund
Telefon: 75 00 75 00
E-post: firmapost@brreg.no Internett: www.brreg.no
Organisasjonsnummer: 974 760 673



Organisasjonsnr: 989 010 387
KERSBERGEN FINANS AS

RESULTATREGNSKAP

Beløp i: NOK	Note	2023	2022
RESULTATREGNSKAP			
Kostnader			
Lønnskostnad			
Annen driftskostnad		105 704	209 615
Sum kostnader		105 704	209 615
Driftsresultat		-105 704	-209 615
Finansinntekter og finanskostnader			
Renteinntekt fra foretak i samme konsern		1 499 000	749 662
Annen renteinntekt		1 433	1 057
Sum finansinntekter		1 500 433	750 719
Annen rentekostnad		783 091	53 497
Sum finanskostnader		783 091	53 497
Netto finans		717 342	697 222
Ordinært resultat før skattekostnad		611 639	487 607
Skattekostnad på resultat		134 844	107 228
Ordinært resultat etter skattekostnad		476 795	380 379
Årsresultat		476 795	380 379
Årsresultat etter minoritetsinteresser		476 795	380 379
Totalresultat		476 795	380 379
Overføringer og disponeringer			
Avsatt til annen egenkapital		476 795	380 379
Sum overføringer og disponeringer		476 795	380 379



Organisasjonsnr: 989 010 387
KERSBERGEN FINANS AS

BALANSE

Beløp i: NOK	Note	2023	2022
--------------	------	------	------

BALANSE - EIENDELER

Anleggsmidler Immaterielle eiendeler

Finansielle anleggsmidler

Investering i datterselskap		22 191 627	22 191 627
Obligasjoner og andre fordringer		35 588 000	35 789 000
Sum finansielle anleggsmidler		57 779 627	57 980 627
Sum anleggsmidler		57 779 627	57 980 627

Omløpsmidler Varer

Fordringer

Andre kortsiktige fordringer		579 690	579 690
Sum fordringer		579 690	579 690

Bankinnskudd, kontanter og lignende

Bankinnskudd, kontanter o. l.		37 031	102 546
Sum bankinnskudd, kontanter og lignende		37 031	102 546
Sum omløpsmidler		616 721	682 236

SUM EIENDELER		58 396 348	58 662 863
----------------------	--	-------------------	-------------------

BALANSE - EGENKAPITAL OG GJELD

Egenkapital

Innskutt egenkapital

Aksjekapital		1 139 204	1 139 204
Overkurs		107 565	107 565
Sum innskutt egenkapital		1 246 769	1 246 769

Opptjent egenkapital

Annen egenkapital		36 803 470	36 326 676
Sum opptjent egenkapital		36 803 470	36 326 676

Sum egenkapital		38 050 239	37 573 445
------------------------	--	-------------------	-------------------

Gjeld



Langsiktig gjeld		
Annen langsiktig gjeld		
Øvrig langsiktig gjeld	20 198 952	20 917 149
Sum annen langsiktig gjeld	20 198 952	20 917 149
Sum langsiktig gjeld	20 198 952	20 917 149
Kortsiktig gjeld		
Leverandørgjeld	12 313	65 041
Betalbar skatt	134 844	107 228
Sum kortsiktig gjeld	147 157	172 269
Sum gjeld	20 346 109	21 089 418
SUM EGENKAPITAL OG GJELD	58 396 348	58 662 863



Organisasjonsnr: 989 010 387
KERSBERGEN FINANS AS

NOTEOPPLYSNINGER - SELSKAP - alle poster oppgitt i hele tall

Note
2

Antall årsverk i regnskapsåret
0.00

Sum Beløp

Balanseført verdi 31.12. Varige driftsmidler Immaterielle eiend.

Konsernregnskap

Morselskapet sitt navn

Forretningskontor for morselskapet

Begrunnelse for at datterselskap er utelatt fra konsolideringen

Samlet beløp - tilknyttet selskap Årets Fjorårets

Samlet beløp - foretak i samme konsern Årets Fjorårets

Samlet beløp - foretak i samme konsern Årets Fjorårets

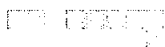
Samlet beløp - felles kontrollert virksomhet Årets Fjorårets

Pantstillelse Beløp

Beholdning av egne aksjer Antall Pålydende Andel av aksjek.



ERGA REVISJON



Erga Revisjon AS

Org.nr. 980 024 679 MVA

Statsautoriserte revisorer

Medlem av Den norske Revisorforening

Til generalforsamlingen i Kersbergen Finans AS

Uavhengig revisors beretning

Konklusjon

Vi har revidert Kersbergen Finans AS sitt årsregnskap som viser et overskudd på kr 476 794. Årsregnskapet består av balanse per 31. desember 2023, resultatregnskap for regnskapsåret avsluttet per denne datoen og noter til årsregnskapet, herunder et sammendrag av viktige regnskapsprinsipper.

Etter vår mening

- oppfyller årsregnskapet gjeldende lovkrav, og
- gir årsregnskapet et rettviseende bilde av selskapets finansielle stilling per 31. desember 2023 og av dets resultater for regnskapsåret avsluttet per denne datoen i samsvar med regnskapslovens regler og god regnskapsskikk i Norge.

Grunnlag for konklusjonen

Vi har gjennomført revisjonen i samsvar med International Standards on Auditing (ISA-ene). Våre oppgaver og plikter i henhold til disse standardene er beskrevet nedenfor under Revisors oppgaver og plikter ved revisjonen av årsregnskapet. Vi er uavhengige av selskapet i samsvar med kravene i relevante lover og forskrifter i Norge og International Code of Ethics for Professional Accountants (inkludert internasjonale uavhengighetsstandarder) utstedt av the International Ethics Standards Board for Accountants (IESBA-reglene), og vi har overholdt våre øvrige etiske forpliktelser i samsvar med disse kravene. Innhentet revisjonsbevis er etter vår vurdering tilstrekkelig og hensiktsmessig som grunnlag for vår konklusjon.

Ledelsens ansvar for årsregnskapet

Ledelsen (styret og daglig leder) er ansvarlig for å utarbeide årsregnskapet og for at det gir et rettviseende bilde i samsvar med regnskapslovens regler og god regnskapsskikk i Norge. Ledelsen er også ansvarlig for slik intern kontroll som den finner nødvendig for å kunne utarbeide et årsregnskap som ikke inneholder vesentlig feilinformasjon, verken som følge av misligheter eller utilsiktede feil.

Ved utarbeidelsen av årsregnskapet må ledelsen ta standpunkt til selskapets evne til fortsatt drift og opplyse om forhold av betydning for fortsatt drift. Forutsetningen om fortsatt drift skal legges til grunn for årsregnskapet så lenge det ikke er sannsynlig at virksomheten vil bli avviklet.

Besøksadresse:
Løkkeveien 109
4007 Stavanger

Postadresse:
Postboks 227
4001 Stavanger

Web: www.erga.no
Tlf: 51 51 03 70



ERGA REVISJON

101 010001

Revisors oppgaver og plikter ved revisjonen av årsregnskapet

Vårt mål er å oppnå betryggende sikkerhet for at årsregnskapet til Kersbergen Finans AS som helhet ikke inneholder vesentlig feilinformasjon, verken som følge av misligheter eller utilsiktede feil, og å avgi en revisjonsberetning som inneholder vår konklusjon. Betryggende sikkerhet er en høy grad av sikkerhet, men ingen garanti for at en revisjon utført i samsvar med ISA-ene, alltid vil avdekke vesentlig feilinformasjon. Feilinformasjon kan oppstå som følge av misligheter eller utilsiktede feil. Feilinformasjon er å anse som vesentlig dersom den enkeltvis eller samlet med rimelighet kan forventes å påvirke de økonomiske beslutningene som brukerne foretar, på grunnlag av årsregnskapet.

For videre beskrivelse av revisors oppgaver og plikter vises det til:
<https://revisorforeningen.no/revisjonsberetninger>

Stavanger, 14. mai 2024

Erga Revisjon AS

Øyvind Tjønn

Statsautorisert revisor



Kersbergen Finans AS

Resultatregnskap

	Note	2023	2022
Driftskostnad			
Annen driftskostnad		105 704	209 615
Sum driftskostnad		105 704	209 615
Driftsresultat		-105 704	-209 615
Finansinntekt og finanskostnad			
Renteinntekt fra selskap i samme konsern	5	1 499 000	749 662
Annen renteinntekt		1 433	1 057
Rentekostnad	5	-783 091	-53 497
Netto finansposter		717 342	697 222
Ordinært resultat før skatt		611 638	487 607
Skattekostnad på ordinært resultat	4	134 844	107 228
Årsresultat		476 794	380 379
Overføringer			
Overført annen egenkapital	6	476 794	380 379
Sum overført		476 794	380 379



Kersbergen Finans AS

Balanse pr. 31.12

	Note	2023	2022
Eiendeler			
Anleggsmidler			
Finansielle anleggsmidler			
Investering i datterselskap	3	22 191 627	22 191 627
Andre fordringer	5	35 588 000	35 789 000
Sum finansielle anleggsmidler		57 779 627	57 980 627
Sum anleggsmidler		57 779 627	57 980 627
Omløpsmidler			
Fordringer			
Andre fordringer	5	579 690	579 690
Sum fordringer		579 690	579 690
Bankinnskudd, kontanter o.l		37 031	102 546
Sum omløpsmidler		616 721	682 236
Sum eiendeler		58 396 348	58 662 863




Kersbergen Finans AS


Balanse pr. 31.12

	Note	2023	2022
Egenkapital og gjeld			
Egenkapital			
Innskutt egenkapital			
Aksjekapital	6, 7	1 139 204	1 139 204
Overkurs	6	107 565	107 565
Sum innskutt egenkapital		1 246 769	1 246 769
Opptjent egenkapital			
Annen egenkapital	6	36 803 470	36 326 676
Sum opptjent egenkapital		36 803 470	36 326 676
Sum egenkapital		38 050 239	37 573 445
Gjeld			
Annen langsiktig gjeld			
Øvrig langsiktig gjeld	5	20 198 952	20 917 149
Sum annen langsiktig gjeld		20 198 952	20 917 149
Kortsiktig gjeld			
Leverandørgjeld		12 313	65 041
Betalbar skatt	4	134 844	107 228
Skyldig utbytte	6	0	0
Annen kortsiktig gjeld	5	0	0
Sum kortsiktig gjeld		147 157	172 269
Sum gjeld		20 346 109	21 089 418
Sum egenkapital og gjeld		58 396 348	58 662 863


31. desember 2023
14. mai 2024



Bjørn Andersen
Styrets leder



Thomas Falck jr.
Styremedlem




Svein Chr. Kersbergen
Styremedlem



Per Chr. Kersbergen
Styremedlem



Erik Bjelland
Styremedlem



Øystein Lunde Ohna
Daglig leder



Kersbergen Finans AS

Noter til regnskapet for 2023

Note 1 - Regnskapsprinsipper

Årsregnskapet er satt opp i samsvar med regnskapslovens bestemmelser og god regnskapsskikk for små foretak i Norge.

Inntekts- og kostnadsføringstidspunkt (sammenstilling)

Inntekt resultatføres som hovedregel når den er opptjent. Utgifter sammenstilles med og kostnadsføres samtidig med de inntekter utgiftene kan henføres til. Utgifter som ikke kan henføres direkte til inntekter, kostnadsføres når de påløper.

Eiendeler og gjeld

Eiendeler/gjeld som knytter seg til varekretsløpet og poster som forfaller til betaling innen ett år etter balansedagen er klassifisert som omløpsmidler/kortsiktig gjeld. Vurdering av omløpsmidler/kortsiktig gjeld skjer til laveste/høyeste verdi av anskaffelseskost og virkelig verdi. Virkelig verdi er definert som antatt fremtidig salgspris redusert med forventede salgskostnader. Andre eiendeler er klassifisert som anleggsmidler. Vurdering av anleggsmidler skjer til anskaffelseskost. Anleggsmidler som forringes avskrives. Dersom det finner sted en verdiendring som ikke er forbigående, foretas en nedskrivning av anleggsmidlet. Tilsvarende prinsipper legges normalt til grunn for gjeldsposter.

Varige driftsmidler

Varige driftsmidler føres i balansen til anskaffelseskost, fratrukket akkumulerte avskrivninger. Ordinære avskrivninger er beregnet lineært over driftsmidlenes økonomiske levetid med utgangspunkt i historisk kostpris.

Fordringer

Fordringer er oppført til pålydende med fradrag for forventede tap.

Investering i datterselskap

Investeringer i datterselskap er vurdert til anskaffelseskost. Investeringene blir nedskrevet til virkelig verdi dersom verdifallet ikke er forbigående.

Markedsbaserte aksjer og andeler

Aksjer og andeler klassifisert som omløpsmidler er balanseført til virkelig verdi pr. 31.12.

Skatt

Skattekostnaden i resultatregnskapet omfatter både periodens betalbare skatt og endring i utsatt skatt / utsatt skattefordel. Utsatt skatt / utsatt skattefordel er beregnet med 22 % på grunnlag av de midlertidige forskjeller som eksisterer mellom regnskapsmessige og skattemessige verdier, samt ligningsmessig underskudd til fremføring ved utgangen av regnskapsåret. Skatteøkende og skattereduserende midlertidige forskjeller som reverserer eller kan reversere i samme periode er utlignet og nettoført.



Kersbergen Finans AS

Note 2 Lønnskostnader, antall ansatte, godtgjørelser, lån til ansatte

Selskapet har ingen ansatte.

Note 3 Investering i datterselskap

Kersbergen Finans AS har pr. 31.12.23 eierandeler i følgende datterselskap:

	Forretnings- kontor	Eierandel/ Stemmeandel	Egenkapital pr. 31.12.23	Resultat 2023
AS Termes	Stavanger	59,5 %	73 512 676	12 021 931

Note 4 Skatt

Årets skattekostnad fremkommer slik	2023	2022
Betalbar skatt på årets resultat	134 844	107 228
Endring utsatt skatt	0	0
Årets totale skattekostnad	134 844	107 228

Betalbar skatt fremkommer slik	2023	2022
Ordinært resultat før skattekostnad	611 638	487 607
Permanente forskjeller	1 288	-206
Endring midlertidige forskjeller	0	0
Grunnlag betalbar skatt	612 926	487 401

Betalbar skatt på årets resultat	134 844	107 228
---	----------------	----------------

Selskapet har ingen midlertidige forskjeller pr. 31.12.

Note 5 Mellomværende med selskap i samme konsern og nærstående parter

Fordringer	2023	2022
Langsiktig fordring AS Termes	35 588 000	35 789 000
Sum fordringer	35 588 000	35 789 000

Gjeld	2023	2022
Langsiktig gjeld til aksjonær	20 198 952	20 917 149
Sum gjeld	20 198 952	20 917 149

Renter på mellomværende med AS Termes er beregnet med en rentesats tilsvarende markedsrente.

Renter på mellomværende med aksjonær er beregnet med en rentesats tilsvarende skjermingsrente.



Kersbergen Finans AS

Note 6 Egenkapital

	Aksjekapital	Overkurs	Annen egenkapital	Sum
Egenkapital pr. 01.01.23	1 139 204	107 565	36 326 676	37 573 445
Årsresultat			476 794	476 794
Egenkapital pr. 31.12.23	1 139 204	107 565	36 803 470	38 050 239

Note 7 Aksjekapital og aksjonærinformasjon

Aksjekapitalen i Kersbergen Finans AS pr. 31.12.23 på kr 1 139 204 består av 22 784 081 aksjer à kr 0,05. Alle aksjene har samme rettigheter. Styremedlem Svein Christian Kersbergen eier alle aksjene.