



## ÅRSREGNSKAPET FOR REGNSKAPSÅRET 2023 - GENERELL INFORMASJON

### Enheten

Organisasjonsnummer: 925 592 633  
Organisasjonsform: Aksjeselskap  
Foretaksnavn: KOAB SERVICE AS  
Forretningsadresse: Flakk  
4760 BIRKELAND

### Regnskapsår

Årsregnskapets periode: 01.01.2023 - 31.12.2023

### Konsern

Morselskap i konsern: Nei

### Regnskapsregler

Regler for små foretak benyttet: Ja  
Benyttet ved utarbeidelsen av årsregnskapet til selskapet: Regnskapslovens alminnelige regler

### Årsregnskapet fastsatt av kompetent organ

Bekreftet av representant for selskapet: Jan Terje Arnesen  
Dato for fastsettelse av årsregnskapet: 10.04.2024

### Grunnlag for avgivelse

År 2023: Årsregnskapet er elektronisk innlevert  
År 2022: Tall er hentet fra elektronisk innlevert årsregnskap fra 2023

*Det er ikke krav til at årsregnskapet m.v. som sendes til Regnskapsregisteret er undertegnet. Kontrollen på at dette er utført ligger hos revisor/enhetens øverste organ. Sikkerheten ivaretas ved at innsender har rolle/rettighet for innsending av årsregnskapet via Altinn, og ved at det bekreftes at årsregnskapet er fastsatt av kompetent organ.*

Brønnøysundregistrene, 28.05.2025



### Resultatregnskap

Beløp i: NOK	Note	2023	2022
<b>RESULTATREGNSKAP</b>			
<b>Inntekter</b>			
Salgsinntekt		48 527 926	47 535 838
<b>Sum inntekter</b>		<b>48 527 926</b>	<b>47 535 838</b>
<b>Kostnader</b>			
Varekostnad		14 810 899	14 939 074
Lønnskostnad	1	23 812 486	22 551 496
Avskrivning av driftsmidler og immaterielle eiendeler	2	255 691	206 411
Annen driftskostnad	1	7 950 504	7 262 263
<b>Sum kostnader</b>		<b>46 829 580</b>	<b>44 959 245</b>
<b>Driftsresultat</b>		<b>1 698 346</b>	<b>2 576 593</b>
<b>Finansinntekter og finanskostnader</b>			
Annen renteinntekt		8 571	
<b>Sum finansinntekter</b>		<b>8 571</b>	
Annen rentekostnad		4 121	18 574
Annen finanskostnad		127 679	12 003
<b>Sum finanskostnader</b>		<b>131 800</b>	<b>30 577</b>
<b>Netto finans</b>		<b>-123 229</b>	<b>-30 577</b>
<b>Ordinært resultat før skattekostnad</b>		<b>1 575 117</b>	<b>2 546 016</b>
Skattekostnad på resultat	3	346 380	562 268
<b>Ordinært resultat etter skattekostnad</b>		<b>1 228 737</b>	<b>1 983 749</b>
<b>Årsresultat</b>		<b>1 228 737</b>	<b>1 983 748</b>
<b>Årsresultat etter minoritetsinteresser</b>		<b>1 228 737</b>	<b>1 983 749</b>
<b>Totalresultat</b>		<b>1 228 737</b>	<b>1 983 749</b>
<b>Overføringer og disponeringer</b>			
Konsernbidrag		702 599	1 014 000



## Resultatregnskap

<b>Beløp i: NOK</b>	<b>Note</b>	<b>2023</b>	<b>2022</b>
Avsatt til annen egenkapital		526 138	969 748
<b>Sum overføringer og disponeringer</b>	4	<b>1 228 737</b>	<b>1 983 748</b>



## Balanse

Beløp i: NOK	Note	2023	2022
<b>BALANSE - EIENDELER</b>			
<b>Anleggsmidler</b>			
<b>Immaterielle eiendeler</b>			
Utsatt skattefordel	3		
Goodwill	2	141 893	331 084
<b>Sum immaterielle eiendeler</b>		<b>141 893</b>	<b>331 084</b>
<b>Varige driftsmidler</b>			
Tomter, bygninger o.a. fast eiendom	2, 5		
Maskiner og anlegg	2, 5	167 460	65 437
Skip, rigger, fly og lignende	2, 5		
Driftsløsøre, inventar o.a. utstyr	2, 5		
<b>Sum varige driftsmidler</b>	2	<b>167 460</b>	<b>65 437</b>
<b>Finansielle anleggsmidler</b>			
Lån til foretak i samme konsern	6		
Lån til tilknyttet selskap og felles kontrollert virksomhet	6		
<b>Sum anleggsmidler</b>		<b>309 352</b>	<b>396 520</b>
<b>Omløpsmidler</b>			
<b>Varer</b>			
Lager av varer og annen beholdning	5	1 953 200	1 607 938
<b>Sum varer</b>		<b>1 953 200</b>	<b>1 607 938</b>
<b>Fordringer</b>			
Kundefordringer	5, 7	8 010 649	7 409 704
Andre kortsiktige fordringer	7	313 189	399 373
Konsernfordringer	6		
<b>Sum fordringer</b>		<b>8 323 838</b>	<b>7 809 078</b>
<b>Bankinnskudd, kontanter og lignende</b>			
Bankinnskudd, kontanter o.l.	8	1 325 782	2 770 963
<b>Sum bankinnskudd, kontanter og lignende</b>		<b>1 325 782</b>	<b>2 770 963</b>
<b>Sum omløpsmidler</b>		<b>11 602 820</b>	<b>12 187 979</b>



## Balanse

Beløp i: NOK	Note	2023	2022
<b>SUM EIENDELER</b>		<b>11 912 172</b>	<b>12 584 499</b>
<b>BALANSE - EGENKAPITAL OG GJELD</b>			
<b>Egenkapital</b>			
<b>Innskutt egenkapital</b>			
Aksjekapital	4, 9	500 000	500 000
Beholdning av egne aksjer	4, 9		
Overkurs	4	10 000	10 000
Annen innskutt egenkapital	4		
<b>Sum innskutt egenkapital</b>		<b>510 000</b>	<b>510 000</b>
<b>Opptjent egenkapital</b>			
Annen egenkapital	4	1 592 367	1 066 229
Udekket tap	4		
<b>Sum opptjent egenkapital</b>		<b>1 592 367</b>	<b>1 066 229</b>
<b>Sum egenkapital</b>		<b>2 102 367</b>	<b>1 576 229</b>
<b>Gjeld</b>			
<b>Langsiktig gjeld</b>			
Utsatt skatt	3	378 044	79 065
<b>Sum avsetninger for forpliktelser</b>		<b>378 044</b>	<b>79 065</b>
<b>Annen langsiktig gjeld</b>			
Gjeld til kredittinstitusjoner	5		
Langsiktig konserngjeld	6		
<b>Sum langsiktig gjeld</b>		<b>378 044</b>	<b>79 065</b>
<b>Kortsiktig gjeld</b>			
Gjeld til kredittinstitusjoner	5		
Leverandørgjeld		1 503 254	2 609 071
Betalbar skatt	3		353 723
Skyldig offentlige avgifter		3 778 691	3 649 190
Kortsiktig konserngjeld	6	750 000	1 300 000
Annen kortsiktig gjeld		3 399 817	3 017 221



## Balanse

<b>Beløp i: NOK</b>	<b>Note</b>	<b>2023</b>	<b>2022</b>
Sum kortsiktig gjeld		9 431 761	10 929 205
Sum gjeld		9 809 805	11 008 270
<b>SUM EGENKAPITAL OG GJELD</b>		<b>11 912 172</b>	<b>12 584 499</b>



## Brønnøysundregistrene

### ÅRSREGNSKAP FOR REGNSKAPSÅRET 2023 - GENERELL INFORMASJON

Journalnummer: 2024 376589

#### Enheten

Organisasjonsnummer: 925 592 633  
Organisasjonsform: Aksjeselskap  
Foretaksnavn: KOAB SERVICE AS  
Forretningsadresse: Flakk  
4760 BIRKELAND

#### Regnskapsår

Årsregnskapets periode: 01.01.2023 - 31.12.2023

#### Konsern

Morselskap i konsern: Nei

#### Regnskapsregler

Regler for små foretak benyttet: Ja  
Benyttet ved utarbeidelsen av  
årsregnskapet til selskapet: Regnskapslovens alminnelige regler

#### Årsregnskapet fastsatt av kompetent organ

Bekreftet av representant for selskapet: Jan Terje Arnesen  
Dato for fastsettelse av årsregnskapet: 10.04.2024

#### Revisjon

Årsregnskapet er utarbeidet av ekstern  
autorisert regnskapsfører: Ja

#### Grunnlag for avgivelse

År 2023: Årsregnskap er elektronisk innlevert.  
År 2022: Tall er hentet fra elektronisk innlevert årsregnskap fra 2023.

*Det er ikke krav til at årsregnskapet m.v. som sendes til Regnskapsregisteret er undertegnet. Kontrollen på at dette er utført ligger hos revisor/enhetens øverste organ. Sikkerheten ivaretas ved at innsender har rolle/rettighet for innsending av årsregnskapet via Altinn, og ved at det bekreftes at årsregnskapet er fastsatt av kompetent organ.*

Brønnøysundregistrene, 23.05.2024



Organisasjonsnr: 925 592 633  
KOAB SERVICE AS

## RESULTATREGNSKAP

<b>Beløp i: NOK</b>	<b>Note</b>	<b>2023</b>	<b>2022</b>
<b>RESULTATREGNSKAP</b>			
<b>Inntekter</b>			
Salgsinntekt		48 527 926	47 535 838
<b>Sum inntekter</b>		<b>48 527 926</b>	<b>47 535 838</b>
<b>Kostnader</b>			
Varekostnad		14 810 899	14 939 074
Lønnskostnad	1	23 812 486	22 551 496
Avskrivning av driftsmidler og immaterielle eiendeler	2	255 691	206 411
Annen driftskostnad	1	7 950 504	7 262 263
<b>Sum kostnader</b>		<b>46 829 580</b>	<b>44 959 245</b>
<b>Driftsresultat</b>		<b>1 698 346</b>	<b>2 576 593</b>
<b>Finansinntekter og finanskostnader</b>			
Annen renteinntekt		8 571	
<b>Sum finansinntekter</b>		<b>8 571</b>	
Annen rentekostnad		4 121	18 574
Annen finanskostnad		127 679	12 003
<b>Sum finanskostnader</b>		<b>131 800</b>	<b>30 577</b>
<b>Netto finans</b>		<b>-123 229</b>	<b>-30 577</b>
<b>Ordinært resultat før skattekostnad</b>		<b>1 575 117</b>	<b>2 546 016</b>
Skattekostnad på resultat	3	346 380	562 268
<b>Ordinært resultat etter skattekostnad</b>		<b>1 228 737</b>	<b>1 983 749</b>
<b>Årsresultat</b>		<b>1 228 737</b>	<b>1 983 748</b>
<b>Årsresultat etter minoritetsinteresser</b>		<b>1 228 737</b>	<b>1 983 749</b>
<b>Totalresultat</b>		<b>1 228 737</b>	<b>1 983 749</b>
<b>Overføringer og disponeringer</b>			
Konsernbidrag		702 599	1 014 000
Avsatt til annen egenkapital		526 138	969 748
<b>Sum overføringer og disponeringer</b>	4	<b>1 228 737</b>	<b>1 983 748</b>



Organisasjonsnr: 925 592 633  
KOAB SERVICE AS

## BALANSE

Beløp i: NOK	Note	2023	2022
<b>BALANSE - EIENDELER</b>			
<b>Anleggsmidler</b>			
<b>Immaterielle eiendeler</b>			
Utsatt skattefordel	3		
Goodwill	2	141 893	331 084
<b>Sum immaterielle eiendeler</b>		<b>141 893</b>	<b>331 084</b>
<b>Varige driftsmidler</b>			
Tomter, bygninger o.a. fast eiendom	2, 5		
Maskiner og anlegg	2, 5	167 460	65 437
Skip, rigger, fly og lignende	2, 5		
Driftsløsøre, inventar o. a. utstyr	2, 5		
<b>Sum varige driftsmidler</b>	<b>2</b>	<b>167 460</b>	<b>65 437</b>
<b>Finansielle anleggsmidler</b>			
Lån til foretak i samme konsern	6		
Lån til tilknyttet selskap og felles kontrollert virksomhet	6		
<b>Sum anleggsmidler</b>		<b>309 352</b>	<b>396 520</b>
<b>Omløpsmidler</b>			
<b>Varer</b>			
Lager av varer og annen beholdning	5	1 953 200	1 607 938
<b>Sum varer</b>		<b>1 953 200</b>	<b>1 607 938</b>
<b>Fordringer</b>			
Kundefordringer	5, 7	8 010 649	7 409 704
Andre kortsiktige fordringer	7	313 189	399 373
Konsernfordringer	6		
<b>Sum fordringer</b>		<b>8 323 838</b>	<b>7 809 078</b>
<b>Bankinnskudd, kontanter og lignende</b>			
Bankinnskudd, kontanter o. l.	8	1 325 782	2 770 963
<b>Sum bankinnskudd, kontanter og lignende</b>		<b>1 325 782</b>	<b>2 770 963</b>
<b>Sum omløpsmidler</b>		<b>11 602 820</b>	<b>12 187 979</b>
<b>SUM EIENDELER</b>		<b>11 912 172</b>	<b>12 584 499</b>



## BALANSE - EGENKAPITAL OG GJELD

### Egenkapital

#### Innskutt egenkapital

Aksjekapital	4, 9	500 000	500 000
Beholdning av egne aksjer	4, 9		
Overkurs	4	10 000	10 000
Annen innskutt egenkapital	4		
<b>Sum innskutt egenkapital</b>		<b>510 000</b>	<b>510 000</b>

#### Opptjent egenkapital

Annen egenkapital	4	1 592 367	1 066 229
Udekket tap	4		
<b>Sum opptjent egenkapital</b>		<b>1 592 367</b>	<b>1 066 229</b>

**Sum egenkapital** 2 102 367 1 576 229

### Gjeld

#### Langsiktig gjeld

Utsatt skatt	3	378 044	79 065
<b>Sum avsetninger for forpliktelser</b>		<b>378 044</b>	<b>79 065</b>

#### Annen langsiktig gjeld

Gjeld til			
kredittinstitusjoner	5		
Langsiktig konserngjeld	6		
<b>Sum langsiktig gjeld</b>		<b>378 044</b>	<b>79 065</b>

#### Kortsiktig gjeld

Gjeld til			
kredittinstitusjoner	5		
Leverandørgjeld		1 503 254	2 609 071
Betalbar skatt	3		353 723
Skyldig offentlige avgifter		3 778 691	3 649 190
Kortsiktig konserngjeld	6	750 000	1 300 000
Annen kortsiktig gjeld		3 399 817	3 017 221
<b>Sum kortsiktig gjeld</b>		<b>9 431 761</b>	<b>10 929 205</b>

**Sum gjeld** 9 809 805 11 008 270

**SUM EGENKAPITAL OG GJELD** 11 912 172 12 584 499



Organisasjonsnr: 925 592 633  
KOAB SERVICE AS

NOTEOPPLYSNINGER - SELSKAP - alle poster oppgitt i hele tall

## Note

Antall årsverk i regnskapsåret  
32.00

Sum Beløp

Balanseført verdi 31.12. Varige driftsmidler Immaterielle eiend.

## Konsernregnskap

Morselskapet sitt navn

Forretningskontor for morselskapet

## Begrunnelse for at datterselskap er utelatt fra konsolideringen

Samlet beløp - tilknyttet selskap Årets Fjorårets

Samlet beløp - foretak i samme konsern Årets Fjorårets

Samlet beløp - foretak i samme konsern Årets Fjorårets

Samlet beløp - felles kontrollert virksomhet Årets Fjorårets

Pantstillelse Beløp

Beholdning av egne aksjer Antall Pålydende Andel av aksjek.



# Årsregnskap 2023 Koab Service AS

Resultatregnskap  
Balanse  
Noter til regnskapet

Org.nr.: 925 592 633



## Resultatregnskap

### Koab Service AS

Driftsinntekter og driftskostnader	Note	2023	2022
Salgsinntekt		48 527 926	47 535 838
<b>Sum driftsinntekter</b>		<b>48 527 926</b>	<b>47 535 838</b>
Varekostnad		14 810 899	14 939 074
Lønnskostnad	1	23 812 486	22 551 496
Avskrivning av driftsmidler og immaterielle eiendeler	2	255 691	206 411
Annen driftskostnad	1	7 950 504	7 262 263
<b>Sum driftskostnader</b>		<b>46 829 580</b>	<b>44 959 245</b>
<b>Driftsresultat</b>		<b>1 698 346</b>	<b>2 576 593</b>
Finansinntekter og finanskostnader			
Annen renteinntekt		8 571	0
Annen rentekostnad		4 121	18 574
Annen finanskostnad		127 679	12 003
<b>Resultat av finansposter</b>		<b>-123 229</b>	<b>-30 577</b>
<b>Resultat før skattekostnad</b>		<b>1 575 117</b>	<b>2 546 016</b>
Skattekostnad på resultat	3	346 380	562 268
<b>Årsresultat</b>		<b>1 228 737</b>	<b>1 983 748</b>
Overføringer			
Avsatt konsernbidrag		702 599	1 014 000
Avsatt til annen egenkapital		526 138	969 748
<b>Sum overføringer</b>	4	<b>1 228 737</b>	<b>1 983 748</b>



## Balanse Koab Service AS

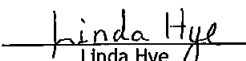
Eiendeler	Note	2023	2022
<b>Anleggsmidler</b>			
<i>Immaterielle eiendeler</i>			
Goodwill	2	141 893	331 084
Sum immaterielle eiendeler		<u>141 893</u>	<u>331 084</u>
<i>Varige driftsmidler</i>			
Maskiner og anlegg	2, 5	167 460	65 437
Sum varige driftsmidler	2	<u>167 460</u>	<u>65 437</u>
<i>Finansielle anleggsmidler</i>			
Sum anleggsmidler		<u>309 352</u>	<u>396 520</u>
<b>Omløpsmidler</b>			
<i>Varer</i>			
Lager av varer og annen beholdning	5	1 953 200	1 607 938
Sum varer		<u>1 953 200</u>	<u>1 607 938</u>
<i>Fordringer</i>			
Kundefordringer	5, 7	8 010 649	7 409 704
Andre kortsiktige fordringer	7	313 189	399 373
Sum fordringer		<u>8 323 838</u>	<u>7 809 078</u>
<i>Investeringer</i>			
<i>Bankinnskudd, kontanter o.l</i>			
Bankinnskudd, kontanter o.l.	8	1 325 782	2 770 963
Sum bankinnskudd, kontanter o.l		<u>1 325 782</u>	<u>2 770 963</u>
Sum omløpsmidler		<u>11 602 820</u>	<u>12 187 979</u>
Sum eiendeler		<u>11 912 172</u>	<u>12 584 499</u>

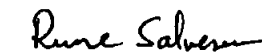


**Balanse**  
Koab Service AS

Egenkapital og gjeld	Note	2023	2022
<b>Egenkapital</b>			
<i>Innskutt egenkapital</i>			
Aksjekapital	4, 9	500 000	500 000
Overkurs	4	10 000	10 000
Sum innskutt egenkapital		<u>510 000</u>	<u>510 000</u>
<i>Opptjent egenkapital</i>			
Annen egenkapital	4	1 592 367	1 066 229
Sum opptjent egenkapital		<u>1 592 367</u>	<u>1 066 229</u>
Sum egenkapital		<u>2 102 367</u>	<u>1 576 229</u>
<b>Gjeld</b>			
<i>Avsetning for forpliktelser</i>			
Utsatt skatt	3	378 044	79 065
Sum avsetning for forpliktelser		<u>378 044</u>	<u>79 065</u>
<i>Annen langsiktig gjeld</i>			
<i>Kortsiktig gjeld</i>			
Leverandørgjeld		1 503 254	2 609 071
Betalbar skatt	3	0	353 723
Skyldig offentlige avgifter		3 778 691	3 649 190
Kortsiktig konserngjeld	6	750 000	1 300 000
Annen kortsiktig gjeld		3 399 817	3 017 221
Sum kortsiktig gjeld		<u>9 431 761</u>	<u>10 929 205</u>
Sum gjeld		<u>9 809 805</u>	<u>11 008 270</u>
Sum egenkapital og gjeld		<u>11 912 172</u>	<u>12 584 499</u>

20/3-2024  
Styret i Koab Service AS

  
Linda Hye  
styreleder

  
Rune Salvesen  
styremedlem

  
Jan Terje Arnesen  
styremedlem/daglig leder



## Noter til regnskapet 2023

### Regnskapsprinsipper

Årsregnskapet er satt opp i samsvar med regnskapsloven og NRS 8 - God regnskapsskikk for små foretak.

### Driftsinntekter

Inntektsføring ved salg av varer skjer på leveringstidspunktet. Tjenester inntektsføres etter hvert som de leveres.

### Skatt

Skattekostnaden i resultatregnskapet omfatter både periodens betalbare skatt og endring i utsatt skatt. Utsatt skatt er beregnet med 22 % på grunnlag av de midlertidige forskjeller som eksisterer mellom regnskapsmessige og skattemessige verdier, samt ligningsmessig underskudd til fremføring ved utgangen av regnskapsåret. Skatteøkende og skattereduserende midlertidige forskjeller som reverserer eller kan reverseres i samme periode er utlignet og nettoført.

### Klassifisering og vurdering av anleggsmidler

Anleggsmidler omfatter eiendeler bestemt til varig eie og bruk. Anleggsmidler er vurdert til anskaffelseskost. Varige driftsmidler balanseføres og avskrives over driftsmidlets økonomiske levetid. Varige driftsmidler nedskrives til gjenvinnbart beløp ved verdifall som forventes ikke å være forbigående. Gjenvinnbart beløp er det høyeste av netto salgsverdi og verdi i bruk. Verdi i bruk er nåverdi av fremtidige kontantstrømmer knyttet til eiendelen. Nedskrivningen reverseres når grunnlaget for nedskrivningen ikke lenger er til stede.

### Klassifisering og vurdering av omløpsmidler

Omløpsmidler og kortsiktig gjeld omfatter normalt poster som forfaller til betaling innen ett år etter balansedagen, samt poster som knytter seg til varekretsløpet. Omløpsmidler vurderes til laveste verdi av anskaffelseskost og virkelig verdi.

### Varer

Varer er vurdert til det laveste av anskaffelseskost og netto salgsverdi.

### Fordringer

Kundefordringer og andre fordringer oppføres til pålydende etter fradrag for avsetning til forventet tap. Avsetning til tap gjøres på grunnlag av en individuell vurdering av de enkelte fordringene.

### Garanti

Det er avsatt til forventede garantikostnader. Garantia avsetningen er i balansen oppført under annen kortsiktig gjeld.

### Anleggskontrakter

Anleggskontrakter regnskapsføres etter løpende avregningsmetode med fortjeneste.



## Noter til regnskapet 2023

Note 1 Lønnskostnader, antall ansatte, godtgjørelser, lån til ansatte mm

<u>Lønnskostnader</u>	<u>2023</u>	<u>2022</u>
Lønninger	19 424 847	18 519 519
Arbeidsgiveravgift	2 669 686	2 747 729
Pensjonskostnader	1 038 701	704 068
Andre ytelser	679 253	580 181
<b>Sum</b>	<b>23 812 486</b>	<b>22 551 497</b>

Gjennomsnittlig antall årsverk sysselsatt i regnskapsåret 32 32

Det er ikke gitt lån eller sikkerhetsstillelser til styrets medlemmer, eller medlemmer av annet administrasjons-, ledelses- eller kontrollorgan.

Note 2 Anleggsmidler

	<u>Goodwill</u>	<u>Maskiner og anlegg</u>	<u>Driftsløsøre, inventar ol.</u>	<u>Sum</u>
Anskaffelseskost pr. 01.01.23	756 763	82 657		839 420
+ Tilgang kjøpte driftsmidler		56 503	112 020	168 523
= Anskaffelseskost 31.12.23	<b>756 763</b>	<b>139 160</b>	<b>112 020</b>	<b>1 007 943</b>
Akkumulerte avskrivninger 31.12.23	614 870	55 720	28 000	698 590
= Bokført verdi 31.12.23	<b>141 893</b>	<b>83 440</b>	<b>84 020</b>	<b>309 353</b>
Årets ordinære avskrivninger	189 191	38 500	28 000	255 691
Økonomisk levetid	0 år	3 år	4 år	



## Noter til regnskapet 2023

### Note 3 Skatt

Årets skattekostnad	2023	2022
Resultatført skatt på ordinært resultat:		
Betalbar skatt	47 401	639 723
Endring i utsatt skattefordel	298 979	-77 455
<b>Skattekostnad ordinært resultat</b>	<b>346 380</b>	<b>562 268</b>
Skattepliktig inntekt:		
Resultat før skatt	1 575 117	2 546 016
Permanente forskjeller	-661	9 743
Endring i midlertidige forskjeller	-1 358 996	352 071
Avgitt konsernbidrag	-215 460	-1 300 000
<b>Skattepliktig inntekt</b>	<b>0</b>	<b>1 607 830</b>
Betalbar skatt i balansen:		
Betalbar skatt på årets resultat	47 401	639 723
Betalbar skatt på avgitt konsernbidrag	-47 401	-286 000
<b>Sum betalbar skatt i balansen</b>	<b>0</b>	<b>353 723</b>

Skatteeffekten av midlertidige forskjeller som har gitt opphav til utsatt skatt og utsatte skattefordeler, spesifisert på typer av midlertidige forskjeller

	2023	2022	Endring
Varige driftsmidler	-188 336	-57 068	131 269
Tilvirkningskontrakter	2 444 506	966 260	-1 478 246
Fordringer	62 213	50 194	-12 019
Avsetninger mv	-600 000	-600 000	0
<b>Sum</b>	<b>1 718 383</b>	<b>359 387</b>	<b>-1 358 996</b>
<b>Grunnlag for utsatt skatt</b>	<b>1 718 383</b>	<b>359 387</b>	<b>-1 358 996</b>
<b>Utsatt skatt (22 %)</b>	<b>378 044</b>	<b>79 065</b>	<b>-298 979</b>

### Note 4 Egenkapital

	Aksjekapital	Overkurs	Annen egenkapital	Sum egenkapital
Pr. 01.01.	500 000	10 000	1 066 229	1 576 229
Avgitt konsernbidrag	0	0	-702 599	-702 599
Årets resultat	0	0	1 228 737	1 228 737
Pr. 31.12.	500 000	10 000	1 592 367	2 102 367



## Noter til regnskapet 2023

### Note 5 Fordringer, gjeld, pantstillelser og garantier m.v

#### Balansført verdi av pantsatte eiendeler

Maskiner og anlegg	167 460
Lager av varer og annen beholdning	1 953 200
Kundefordringer	7 474 349
<b>Sum</b>	<b>9 595 009</b>

Selskapet har en ubenyttet trekkfasilitet på kassekredittkonto med kr 2 000 000. Det er stilt sikkerhet i eiendelene.

### Note 6 Mellomværende med selskap i samme konsern

Gjeld	Forhold til motparten	2023	2022
Annen kortsiktig gjeld	Morselskap	750 000	1 300 000
<b>Sum gjeld</b>		<b>750 000</b>	<b>1 300 000</b>

Kjøp fra konsernselskaper i 2023 beløper seg til kr 1 246 486

### Note 7 Langsiktige tilvirkningskontrakter

	2023	2022
Opptjent, ikke fakturerte inntekter inkludert i kundefordringer	536 300	203 100

Fullføringsgraden beregnes som forholdet mellom påløpte prosjektkostnader og estimerte totalcostnader for prosjektet

### Note 8 Bankinnskudd

Innestående midler på skattetrekkkonto (bundne midler) er på kr. 1 211 722.



## Noter til regnskapet 2023

### Note 9 Aksjonærer

Aksjekapitalen i Koab Service AS pr. 31.12 består av:

	Antall	Pålydende	Bokført
Ordinære aksjer	500	1 000,0	500 000
Sum	500		500 000

### Eierstruktur

De største aksjonærene i % pr. 31.12 var:

	Ordinære	Eierandel	Stemmeandel
ARSA AS	500	100,0	100,0



# Deloitte.

Deloitte AS  
Markensgate 32, 2. etasje  
NO-4612 Kristiansand  
Norway

+47 38 12 27 22  
www.deloitte.no

Til generalforsamlingen i Koab Service AS

## UAVHENGIG REVISORS BERETNING

### Konklusjon

Vi har revidert årsregnskapet for Koab Service AS som består av balanse per 31. desember 2023, resultatregnskap for regnskapsåret avsluttet per denne datoen og noter til årsregnskapet, herunder et sammendrag av viktige regnskapsprinsipper.

Etter vår mening

- oppfyller årsregnskapet gjeldende lovkrav, og
- gir årsregnskapet et rettviseende bilde av selskapets finansielle stilling per 31. desember 2023 og av dets resultater for regnskapsåret avsluttet per denne datoen i samsvar med regnskapslovens regler og god regnskapsskikk i Norge.

### Grunnlag for konklusjonen

Vi har gjennomført revisjonen i samsvar med International Standards on Auditing (ISA-ene). Våre oppgaver og plikter i henhold til disse standardene er beskrevet nedenfor under *Revisors oppgaver og plikter ved revisjonen av årsregnskapet*. Vi er uavhengige av selskapet i samsvar med kravene i relevante lover og forskrifter i Norge og International Code of Ethics for Professional Accountants (inkludert internasjonale uavhengighetsstandarder) utstedt av International Ethics Standards Board for Accountants (IESBA-reglene), og vi har overholdt våre øvrige etiske forpliktelser i samsvar med disse kravene. Innhentet revisjonsbevis er etter vår vurdering tilstrekkelig og hensiktsmessig som grunnlag for vår konklusjon.

### Ledelsens ansvar for årsregnskapet

Styret og daglig leder (ledelsen) er ansvarlige for å utarbeide årsregnskapet og for at det gir et rettviseende bilde i samsvar med regnskapslovens regler og god regnskapsskikk i Norge. Ledelsen er også ansvarlig for slik internkontroll som den finner nødvendig for å kunne utarbeide et årsregnskap som ikke inneholder vesentlig feilinformasjon, verken som følge av misligheter eller utilsiktede feil.

Ved utarbeidelsen av årsregnskapet må ledelsen ta standpunkt til selskapets evne til fortsatt drift og opplyse om forhold av betydning for fortsatt drift. Forutsetningen om fortsatt drift skal legges til grunn for årsregnskapet så lenge det ikke er sannsynlig at virksomheten vil bli avvirket.

### Revisors oppgaver og plikter ved revisjonen av årsregnskapet

Vårt mål er å oppnå betryggende sikkerhet for at årsregnskapet som helhet ikke inneholder vesentlig feilinformasjon, verken som følge av misligheter eller utilsiktede feil, og å avgi en revisjonsberetning som inneholder vår konklusjon. Betryggende sikkerhet er en høy grad av sikkerhet, men ingen garanti for at en revisjon utført i samsvar med ISA-ene, alltid vil avdekke vesentlig feilinformasjon. Feilinformasjon kan oppstå som følge av misligheter eller utilsiktede feil. Feilinformasjon er å anse som vesentlig dersom den enkeltvis eller samlet med rimelighet kan forventes å påvirke de økonomiske beslutningene som brukerne foretar på grunnlag av årsregnskapet.

Som del av en revisjon i samsvar med ISA-ene, utøver vi profesjonelt skjønn og utviser profesjonell skepsis gjennom hele revisjonen. I tillegg:

- identifiserer og vurderer vi risikoen for vesentlig feilinformasjon i årsregnskapet, enten det skyldes misligheter eller utilsiktede feil. Vi utformer og gjennomfører revisjonshandlinger for å håndtere slike risikoer, og innhenter revisjonsbevis som er tilstrekkelig og hensiktsmessig som grunnlag for vår konklusjon. Risikoen for at vesentlig feilinformasjon som følge av misligheter ikke blir avdekket, er høyere enn for

Deloitte AS and Deloitte Advokatfirma AS are the Norwegian affiliates of Deloitte NSE LLP, a member firm of Deloitte Touche Tohmatsu Limited, a UK private company limited by guarantee ("DTTL"). DTTL and each of its member firms are legally separate and independent entities. DTTL and Deloitte NSE LLP do not provide services to clients. Please see [www.deloitte.com/about](http://www.deloitte.com/about) to learn more about our global network of member firms.

Registrert i Foretaksregisteret  
Medlemmer av Den norske Revisorforening  
Organisasjonsnummer: 980 211 282

Deloitte Norway conducts business through two legally separate and independent limited liability companies: Deloitte AS, providing audit, consulting, financial advisory and risk management services, and Deloitte Advokatfirma AS, providing tax and legal services.



## Deloitte.

Uavhengig revisors beretning  
Koab Service AS

feilinformasjon som skyldes utilsiktede feil, siden misligheter kan innebære samarbeid, forfalskning, bevisste utelatelser, uriktige fremstillinger eller overstyring av internkontroll.

- opparbeider vi oss en forståelse av intern kontroll som er relevant for revisjonen, for å utforme revisjons handlinger som er hensiktsmessige etter omstendighetene, men ikke for å gi uttrykk for en mening om effektiviteten av selskapets interne kontroll.
- evaluerer vi om de anvendte regnskapsprinsippene er hensiktsmessige og om regnskapsestimatene og tilhørende noteopplysninger utarbeidet av ledelsen er rimelige.
- konkluderer vi på om ledelsens bruk av fortsatt drift-forutsetningen er hensiktsmessig, og, basert på innhentede revisjonsbevis, hvorvidt det foreligger vesentlig usikkerhet knyttet til hendelser eller forhold som kan skape tvil av betydning om selskapets evne til fortsatt drift. Dersom vi konkluderer med at det eksisterer vesentlig usikkerhet, kreves det at vi i revisjonsberetningen henleder oppmerksomheten på tilleggsopplysningene i årsregnskapet, eller, dersom slike tilleggsopplysninger ikke er tilstrekkelige, at vi modifierer vår konklusjon. Våre konklusjoner er basert på revisjonsbevis innhentet frem til datoen for revisjonsberetningen. Etterfølgende hendelser eller forhold kan imidlertid medføre at selskapet ikke kan fortsette driften.
- evaluerer vi den samlede presentasjonen, strukturen og innholdet i årsregnskapet, inkludert tilleggsopplysningene, og hvorvidt årsregnskapet gir uttrykk for de underliggende transaksjonene og hendelsene på en måte som gir et rettviseende bilde.

Vi kommuniserer med styret blant annet om det planlagte innholdet i og tidspunkt for revisjonsarbeidet og eventuelle vesentlige funn i revisjonen, herunder vesentlige svakheter i intern kontroll som vi avdekker gjennom revisjonen.

Kristiansand, 2. april 2024  
Deloitte AS


**Olav Kr. Stokkenes**  
statsautorisert revisor



## Koab Service AS - Uavhengig revisors beretning

Name	Date
Stokkenes, Olav Kristian	2024-04-02

Identification

 bankID Stokkenes, Olav Kristian



This document contains electronic signatures using EU-compliant PAdES - PDF  
Advanced Electronic Signatures (Regulation (EU) No 910/2014 (eIDAS))



# Årsregnskap 2023

## Koab Service AS

**Resultatregnskap**  
**Balanse**  
**Noter til regnskapet**

**Org.nr.: 925 592 633**



## Resultatregnskap

### Koab Service AS

Driftsinntekter og driftskostnader	Note	2023	2022
Salgsinntekt		48 527 926	47 535 838
<b>Sum driftsinntekter</b>		<b>48 527 926</b>	<b>47 535 838</b>
Varekostnad		14 810 899	14 939 074
Lønnskostnad	1	23 812 486	22 551 496
Avskrivning av driftsmidler og immaterielle eiendeler	2	255 691	206 411
Annen driftskostnad	1	7 950 504	7 262 263
<b>Sum driftskostnader</b>		<b>46 829 580</b>	<b>44 959 245</b>
<b>Driftsresultat</b>		<b>1 698 346</b>	<b>2 576 593</b>
<b>Finansinntekter og finanskostnader</b>			
Annen renteinntekt		8 571	0
Annen rentekostnad		4 121	18 574
Annen finanskostnad		127 679	12 003
<b>Resultat av finansposter</b>		<b>-123 229</b>	<b>-30 577</b>
<b>Resultat før skattekostnad</b>		<b>1 575 117</b>	<b>2 546 016</b>
Skattekostnad på resultat	3	346 380	562 268
<b>Årsresultat</b>		<b>1 228 737</b>	<b>1 983 748</b>
<b>Overføringer</b>			
Avsatt konsernbidrag		702 599	1 014 000
Avsatt til annen egenkapital		526 138	969 748
<b>Sum overføringer</b>	4	<b>1 228 737</b>	<b>1 983 748</b>



## Balanse Koab Service AS

Eiendeler	Note	2023	2022
<b>Anleggsmidler</b>			
<i>Immaterielle eiendeler</i>			
Goodwill	2	141 893	331 084
<b>Sum immaterielle eiendeler</b>		<b>141 893</b>	<b>331 084</b>
<i>Varige driftsmidler</i>			
Maskiner og anlegg	2, 5	167 460	65 437
<b>Sum varige driftsmidler</b>	2	<b>167 460</b>	<b>65 437</b>
<i>Finansielle anleggsmidler</i>			
<b>Sum anleggsmidler</b>		<b>309 352</b>	<b>396 520</b>
<b>Omløpsmidler</b>			
<i>Varer</i>			
Lager av varer og annen beholdning	5	1 953 200	1 607 938
<b>Sum varer</b>		<b>1 953 200</b>	<b>1 607 938</b>
<i>Fordringer</i>			
Kundefordringer	5, 7	8 010 649	7 409 704
Andre kortsiktige fordringer	7	313 189	399 373
<b>Sum fordringer</b>		<b>8 323 838</b>	<b>7 809 078</b>
<i>Investeringer</i>			
<i>Bankinnskudd, kontanter o.l</i>			
Bankinnskudd, kontanter o.l.	8	1 325 782	2 770 963
<b>Sum bankinnskudd, kontanter o.l</b>		<b>1 325 782</b>	<b>2 770 963</b>
<b>Sum omløpsmidler</b>		<b>11 602 820</b>	<b>12 187 979</b>
<b>Sum eiendeler</b>		<b>11 912 172</b>	<b>12 584 499</b>



**Balanse**  
Koab Service AS

Egenkapital og gjeld	Note	2023	2022
<b>Egenkapital</b>			
<i>Innskutt egenkapital</i>			
Aksjekapital	4, 9	500 000	500 000
Overkurs	4	10 000	10 000
<b>Sum innskutt egenkapital</b>		<b>510 000</b>	<b>510 000</b>
<i>Opptjent egenkapital</i>			
Annen egenkapital	4	1 592 367	1 066 229
<b>Sum opptjent egenkapital</b>		<b>1 592 367</b>	<b>1 066 229</b>
<b>Sum egenkapital</b>		<b>2 102 367</b>	<b>1 576 229</b>
<b>Gjeld</b>			
<i>Avsetning for forpliktelser</i>			
Utsatt skatt	3	378 044	79 065
<b>Sum avsetning for forpliktelser</b>		<b>378 044</b>	<b>79 065</b>
<i>Annen langsiktig gjeld</i>			
<i>Kortsiktig gjeld</i>			
Leverandørgjeld		1 503 254	2 609 071
Betalbar skatt	3	0	353 723
Skyldig offentlige avgifter		3 778 691	3 649 190
Kortsiktig konserngjeld	6	750 000	1 300 000
Annen kortsiktig gjeld		3 399 817	3 017 221
<b>Sum kortsiktig gjeld</b>		<b>9 431 761</b>	<b>10 929 205</b>
<b>Sum gjeld</b>		<b>9 809 805</b>	<b>11 008 270</b>
<b>Sum egenkapital og gjeld</b>		<b>11 912 172</b>	<b>12 584 499</b>

Styret i Koab Service AS

\_\_\_\_\_  
Linda Hye  
styreleder

\_\_\_\_\_  
Rune Salvesen  
styremedlem

\_\_\_\_\_  
Jan Terje Arnesen  
styremedlem/daglig leder



## Noter til regnskapet 2023

### Regnskapsprinsipper

Årsregnskapet er satt opp i samsvar med regnskapsloven og NRS 8 - God regnskapsskikk for små foretak.

### Driftsinntekter

Inntektsføring ved salg av varer skjer på leveringstidspunktet. Tjenester inntektsføres etter hvert som de leveres.

### Skatt

Skattekostnaden i resultatregnskapet omfatter både periodens betalbare skatt og endring i utsatt skatt. Utsatt skatt er beregnet med 22 % på grunnlag av de midlertidige forskjeller som eksisterer mellom regnskapsmessige og skattemessige verdier, samt ligningsmessig underskudd til fremføring ved utgangen av regnskapsåret. Skatteøkende og skattereduserende midlertidige forskjeller som reverserer eller kan reverseres i samme periode er utlignet og nettoført.

### Klassifisering og vurdering av anleggsmidler

Anleggsmidler omfatter eiendeler bestemt til varig eie og bruk. Anleggsmidler er vurdert til anskaffelseskost. Varige driftsmidler balanseføres og avskrives over driftsmidlets økonomiske levetid. Varige driftsmidler nedskrives til gjenvinnbart beløp ved verdifall som forventes ikke å være forbigående. Gjenvinnbart beløp er det høyeste av netto salgsverdi og verdi i bruk. Verdi i bruk er nåverdi av fremtidige kontantstrømmer knyttet til eiendelen. Nedskrivningen reverseres når grunnlaget for nedskrivningen ikke lenger er til stede.

### Klassifisering og vurdering av omløpsmidler

Omløpsmidler og kortsiktig gjeld omfatter normalt poster som forfaller til betaling innen ett år etter balansedagen, samt poster som knytter seg til varekretsløpet. Omløpsmidler vurderes til laveste verdi av anskaffelseskost og virkelig verdi.

### Varer

Varer er vurdert til det laveste av anskaffelseskost og netto salgsverdi.

### Fordringer

Kundefordringer og andre fordringer oppføres til pålydende etter fradrag for avsetning til forventet tap. Avsetning til tap gjøres på grunnlag av en individuell vurdering av de enkelte fordringene.

### Garanti

Det er avsatt til forventede garantikostnader. Garantiavsetningen er i balansen oppført under annen kortsiktig gjeld.

### Anleggskontrakter

Anleggskontrakter regnskapsføres etter løpende avregningsmetode med fortjeneste.



## Noter til regnskapet 2023

Note 1 Lønnskostnader, antall ansatte, godtgjørelser, lån til ansatte mm

<u>Lønnskostnader</u>	<u>2023</u>	<u>2022</u>
Lønninger	19 424 847	18 519 519
Arbeidsgiveravgift	2 669 686	2 747 729
Pensjonskostnader	1 038 701	704 068
Andre ytelser	679 253	580 181
<b>Sum</b>	<b>23 812 486</b>	<b>22 551 497</b>

Gjennomsnittlig antall årsverk sysselsatt i regnskapsåret 32 32

Det er ikke gitt lån eller sikkerhetsstillelser til styrets medlemmer, eller medlemmer av annet administrasjons-, ledelses- eller kontrollorgan.

Note 2 Anleggsmidler

	<b>Goodwill</b>	<b>Maskiner og anlegg</b>	<b>Driftsløsøre, inventar ol.</b>	<b>Sum</b>
Anskaffelseskost pr. 01.01.23	756 763	82 657		839 420
+ Tilgang kjøpte driftsmidler		56 503	112 020	168 523
<b>= Anskaffelseskost 31.12.23</b>	<b>756 763</b>	<b>139 160</b>	<b>112 020</b>	<b>1 007 943</b>
Akkumulerte avskrivninger 31.12.23	614 870	55 720	28 000	698 590
<b>= Bokført verdi 31.12.23</b>	<b>141 893</b>	<b>83 440</b>	<b>84 020</b>	<b>309 353</b>
Årets ordinære avskrivninger	189 191	38 500	28 000	255 691
Økonomisk levetid	0 år	3 år	4 år	



## Noter til regnskapet 2023

### Note 3 Skatt

<b>Årets skattekostnad</b>	<b>2023</b>	<b>2022</b>
Resultatført skatt på ordinært resultat:		
Betalbar skatt	47 401	639 723
Endring i utsatt skattefordel	298 979	-77 455
<b>Skattekostnad ordinært resultat</b>	<b>346 380</b>	<b>562 268</b>
Skattepliktig inntekt:		
Resultat før skatt	1 575 117	2 546 016
Permanente forskjeller	-661	9 743
Endring i midlertidige forskjeller	-1 358 996	352 071
Avgitt konsernbidrag	-215 460	-1 300 000
<b>Skattepliktig inntekt</b>	<b>0</b>	<b>1 607 830</b>
Betalbar skatt i balansen:		
Betalbar skatt på årets resultat	47 401	639 723
Betalbar skatt på avgitt konsernbidrag	-47 401	-286 000
<b>Sum betalbar skatt i balansen</b>	<b>0</b>	<b>353 723</b>

Skatteeffekten av midlertidige forskjeller som har gitt opphav til utsatt skatt og utsatte skattefordeler, spesifisert på typer av midlertidige forskjeller

	<b>2023</b>	<b>2022</b>	<b>Endring</b>
Varige driftsmidler	-188 336	-57 068	131 269
Tilvirkningskontrakter	2 444 506	966 260	-1 478 246
Fordringer	62 213	50 194	-12 019
Avsetninger mv	-600 000	-600 000	0
<b>Sum</b>	<b>1 718 383</b>	<b>359 387</b>	<b>-1 358 996</b>
<b>Grunnlag for utsatt skatt</b>	<b>1 718 383</b>	<b>359 387</b>	<b>-1 358 996</b>
<b>Utsatt skatt (22 %)</b>	<b>378 044</b>	<b>79 065</b>	<b>-298 979</b>

### Note 4 Egenkapital

	<b>Aksjekapital</b>	<b>Overkurs</b>	<b>Annen egenkapital</b>	<b>Sum egenkapital</b>
Pr. 01.01.	500 000	10 000	1 066 229	1 576 229
Avgitt konsernbidrag	0	0	-702 599	-702 599
Årets resultat	0	0	1 228 737	1 228 737
Pr. 31.12.	<b>500 000</b>	<b>10 000</b>	<b>1 592 367</b>	<b>2 102 367</b>



## Noter til regnskapet 2023

### Note 5 Fordringer, gjeld, pantstillelser og garantier m.v

#### Balanseført verdi av pantsatte eiendeler

Maskiner og anlegg	167 460
Lager av varer og annen beholdning	1 953 200
Kundefordringer	7 474 349
<b>Sum</b>	<b>9 595 009</b>

Selskapet har en ubenyttet trekkfasilitet på kassekreditkonto med kr 2 000 000. Det er stilt sikkerhet i eiendelene.

### Note 6 Mellomværende med selskap i samme konsern

Gjeld	Forhold til motparten	2023	2022
Annen kortsiktig gjeld	Morselskap	750 000	1 300 000
<b>Sum gjeld</b>		<b>750 000</b>	<b>1 300 000</b>

Kjøp fra konsernselskaper i 2023 beløper seg til kr 1 246 486

### Note 7 Langsiktige tilvirkningskontrakter

	2023	2022
Opptjent, ikke fakturerte inntekter inkludert i kundefordringer	536 300	203 100

Fullføringsgraden beregnes som forholdet mellom påløpte prosjektkostnader og estimerte total kostnader for prosjektet

### Note 8 Bankinnskudd

Innestående midler på skattetrekkkonto (bundne midler) er på kr. 1 211 722.



## Noter til regnskapet 2023

### Note 9 Aksjonærer

Aksjekapitalen i Koab Service AS pr. 31.12 består av:

	Antall	Pålydende	Bokført
Ordinære aksjer	500	1 000,0	500 000
Sum	500		500 000

### Eierstruktur

De største aksjonærene i % pr. 31.12 var:

	Ordinære	Eierandel	Stemmeandel
ARSA AS	500	100,0	100,0