



ÅRSREGNSKAPET FOR REGNSKAPSÅRET 2021 - GENERELL INFORMASJON

Enheten

Organisasjonsnummer:	980 899 756
Organisasjonsform:	Aksjeselskap
Foretaksnavn:	PETER LØVAAS TRANSPORT AS
Forretningsadresse:	Silurveien 74 4656 HAMRESANDEN

Regnskapsår

Årsregnskapets periode:	01.01.2021 - 31.12.2021
-------------------------	-------------------------

Konsern

Mørselskap i konsern:	Ja
Konsernregnskap lagt ved:	Ja

Regnskapsregler

Regler for små foretak benyttet:	Nei
Benyttet ved utarbeidelsen av årsregnskapet til selskapet:	Regnskapslovens alminnelige regler
Benyttet ved utarbeidelsen av årsregnskapet til konsernet:	Regnskapslovens alminnelige regler

Årsregnskapet fastsatt av kompetent organ

Bekreftet av representant for selskapet:	Ole Roar V. Larsen
Dato for fastsettelse av årsregnskapet:	08.06.2022

Grunnlag for avgivelse

År 2021: Årsregnskapet er elektronisk innlevert
År 2020: Tall er hentet fra elektronisk innlevert årsregnskap fra 2021

Det er ikke krav til at årsregnskapet m.v. som sendes til Regnskapsregisteret er undertegnet. Kontrollen på at dette er utført ligger hos revisor/enhetens øverste organ. Sikkerheten ivaretas ved at innsender har rolle/rettighet for innsending av årsregnskapet via Altinn, og ved at det bekreftes at årsregnskapet er fastsatt av kompetent organ.

Brønnøysundregistrene, 26.04.2023



Resultatregnskap

Beløp i: NOK	Note	2021	2020
RESULTATREGNSKAP			
Inntekter			
Salgsinntekt	2	92 156 630	82 235 299
Annen driftsinntekt		5 873 677	5 638 808
Sum inntekter		98 030 307	87 874 107
Kostnader			
Varekostnad		21 160 567	16 523 712
Lønnskostnad	3	31 651 376	29 143 161
Avskrivning av driftsmidler og immaterielle eiendeler	5	12 250 302	11 641 202
Nedskrivning av varige driftsmidler og immaterielle eiendeler	5		
Annen driftskostnad	3, 4	29 503 868	27 068 377
Sum kostnader		94 566 114	84 376 453
Driftsresultat		3 464 193	3 497 654
Finansinntekter og finanskostnader			
Annen renteinntekt		25 379	50 729
Annen finansinntekt			717
Sum finansinntekter		25 379	51 446
Annen rentekostnad		597 810	673 789
Annen finanskostnad		733	36
Sum finanskostnader		598 543	673 825
Netto finans		-573 164	-622 379
Ordinært resultat før skattekostnad		2 891 029	2 875 275
Skattekostnad på ordinært resultat	9	645 636	639 793
Ordinært resultat etter skattekostnad		2 245 393	2 235 482
Årsresultat		2 245 393	2 235 482
Årsresultat etter minoritetsinteresser		2 245 393	2 235 482
Totalresultat		2 245 393	2 235 482



Resultatregnskap

Beløp i: NOK	Note	2021	2020
Overføringer og disponeringer			
Avsatt til annen egenkapital	11	2 245 393	2 235 482
Sum overføringer og disponeringer		2 245 393	2 235 482



Balanse

Beløp i: NOK	Note	2021	2020
BALANSE - EIENDELER			
Anleggsmidler			
Immaterielle eiendeler			
Nettside	5	44 783	75 833
Utsatt skattefordel	9		
Sum immaterielle eiendeler		44 783	75 833
Varige driftsmidler			
Transportmidler	5, 7	17 815 512	18 902 305
Driftsløsøre, inventar o.a. utstyr	5, 7	9 758 778	9 439 314
Sum varige driftsmidler		27 574 290	28 341 619
Finansielle anleggsmidler			
Investering i datterselskap	6		
Investeringer i tilknyttet selskap	6		
Investeringer i aksjer og andeler	6	5 878 571	1 878 571
Andre fordringer		2 165 565	2 849 542
Sum finansielle anleggsmidler		8 044 136	4 728 113
Sum anleggsmidler		35 663 209	33 145 565
Omløpsmidler			
Varer			
Lager av varer og annen beholdning	7	128 000	579 000
Sum varer		128 000	579 000
Fordringer			
Kundefordringer	7, 8	13 122 149	11 728 412
Andre kortsiktige fordringer	7	2 779 657	1 458 799
Sum fordringer		15 901 806	13 187 211
Bankinnskudd, kontanter og lignende			
Bankinnskudd, kontanter o.l.	12	3 655 234	5 872 908
Sum bankinnskudd, kontanter og lignende		3 655 234	5 872 908
Sum omløpsmidler		19 685 040	19 639 119



Balanse

Beløp i: NOK	Note	2021	2020
SUM EIENDELER		55 348 250	52 784 684
BALANSE - EGENKAPITAL OG GJELD			
Egenkapital			
Innskutt egenkapital			
Aksjekapital	10, 11	2 100 000	2 100 000
Sum innskutt egenkapital		2 100 000	2 100 000
Opptjent egenkapital			
Annen egenkapital	11	18 280 348	16 034 955
Sum opptjent egenkapital		18 280 348	16 034 955
Sum egenkapital		20 380 348	18 134 955
Gjeld			
Langsiktig gjeld			
Utsatt skatt	9	238 935	947 017
Sum avsetninger for forpliktelser		238 935	947 017
Annen langsiktig gjeld			
Konvertible lån	7		
Gjeld til kredittinstitusjoner	7	18 370 533	17 833 239
Øvrig langsiktig gjeld	7, 8		580 000
Sum annen langsiktig gjeld		18 370 533	18 413 239
Sum langsiktig gjeld		18 609 468	19 360 256
Kortsiktig gjeld			
Gjeld til kredittinstitusjoner	7		
Leverandørgjeld	8	6 827 906	6 558 564
Betalbar skatt	9	1 353 717	815 520
Skyldige offentlige avgifter	12	3 861 594	4 127 437
Annen kortsiktig gjeld		4 315 216	3 787 952
Sum kortsiktig gjeld		16 358 433	15 289 473
Sum gjeld		34 967 901	34 649 729



Balanse

Beløp i: NOK	Note	2021	2020
SUM EGENKAPITAL OG GJELD		55 348 250	52 784 684



Konsernets resultatregnskap

Beløp i: NOK	Note	2021	2020
RESULTATREGNSKAP			
Inntekter			
Salgsinntekt		93 659 906	82 235 299
Annen driftsinntekt		5 950 328	5 638 808
Sum inntekter		99 610 234	87 874 107
Kostnader			
Varekostnad		21 262 320	16 523 712
Lønnskostnad		32 265 321	29 143 161
Avskrivning av driftsmidler og immaterielle eiendeler		12 431 736	11 641 202
Annen driftskostnad		30 434 174	27 068 377
Sum kostnader		96 393 550	84 376 452
Driftsresultat		3 216 684	3 497 655
Finansinntekter og finanskostnader			
Annen renteinntekt		25 424	50 729
Annen finansinntekt		1 562 411	717
Sum finansinntekter		1 587 835	51 446
Annen rentekostnad		598 478	673 789
Annen finanskostnad		733	36
Sum finanskostnader		599 211	673 825
Netto finans		988 624	-622 379
Ordinært resultat før skattekostnad		4 205 308	2 875 276
Skattekostnad på ordinært resultat		599 193	639 793
Ordinært resultat etter skattekostnad		3 606 115	2 235 483
Årsresultat		3 606 115	2 235 483
Minoritetsinteresser		-32 516	
Årsresultat etter minoritetsinteresser		3 638 631	2 235 483
Totalresultat		3 638 631	2 235 483



Konsernets resultatregnskap

Beløp i: NOK	Note	2021	2020
---------------------	-------------	-------------	-------------



Konsernets balanse

Beløp i: NOK	Note	2021	2020
BALANSE - EIENDELER			
Anleggsmidler			
Immaterielle eiendeler			
Konsesjoner, patenter o.l.		44 783	75 833
Utsatt skattefordel		235 824	
Goodwill		899 624	
Sum immaterielle eiendeler		1 180 231	75 833
Varige driftsmidler			
Maskiner og anlegg		20 625 137	18 902 305
Driftsløsøre, inventar o.a. utstyr		10 134 976	9 439 314
Sum varige driftsmidler		30 760 113	28 341 619
Finansielle anleggsmidler			
Investeringer i aksjer og andeler		3 440 982	1 878 571
Andre langsiktige fordringer		2 165 565	2 849 542
Sum finansielle anleggsmidler		5 606 547	4 728 113
Sum anleggsmidler		37 546 891	33 145 565
Omløpsmidler			
Varer			
Sum varer		128 000	579 000
Fordringer			
Kundefordringer		13 647 169	11 728 412
Andre kortsiktige fordringer		3 022 174	1 458 799
Sum fordringer		16 669 343	13 187 211
Bankinnskudd, kontanter og lignende			
Bankinnskudd, kontanter o.l.		4 209 545	5 872 908
Sum bankinnskudd, kontanter og lignende		4 209 545	5 872 908
Sum omløpsmidler		21 006 888	19 639 119
SUM EIENDELER		58 553 779	52 784 684



Konsernets balanse

Beløp i: NOK	Note	2021	2020
BALANSE - EGENKAPITAL OG GJELD			
Egenkapital			
Innskutt egenkapital			
Aksjekapital		2 100 000	2 100 000
Sum innskutt egenkapital		2 100 000	2 100 000
Opptjent egenkapital			
Annen egenkapital		19 673 582	16 034 955
Udisponert resultat			1
Minoritetsinteresser		732 800	
Sum opptjent egenkapital		20 406 381	16 034 955
Sum egenkapital		22 506 381	18 134 955
Gjeld			
Langsiktig gjeld			
Utsatt skatt		238 935	941 224
Sum avsetninger for forpliktelser		238 935	941 224
Annen langsiktig gjeld			
Gjeld til kredittinstitusjoner		18 370 533	17 833 239
Øvrig langsiktig gjeld			580 000
Sum annen langsiktig gjeld		18 370 533	18 413 239
Sum langsiktig gjeld		18 609 467	19 354 463
Kortsiktig gjeld			
Leverandørgjeld		7 142 071	6 558 564
Betalbar skatt		1 353 717	821 313
Skyldig offentlige avgifter		4 145 841	4 127 437
Annen kortsiktig gjeld		4 796 304	3 787 952
Sum kortsiktig gjeld		17 437 932	15 295 266
Sum gjeld		36 047 399	34 649 729
SUM EGENKAPITAL OG GJELD		58 553 779	52 784 684



Konsernets balanse

Beløp i: NOK	Note	2021	2020
---------------------	-------------	-------------	-------------



PETER LØVAAS

Styrets beretning for 2021

Peter Løvaas Transport AS

Etter styrets oppfatning gir fremlagte resultatregnskap, balanse og kontantstrøm med tilhørende noter fyllestgjørende informasjon om driften og om selskapets og konsernets stilling ved årsskiftet.

Konsernets virksomhet.

Konsernet består av morselskapet Peter Løvaas Transport AS, datterselskapet RH Renovasjon AS (kjøpt i 2021) og det tilknyttede selskapet Retura Sør AS.

Hoveddelen av virksomheten skjer gjennom morselskapet Peter Løvaas Transport AS og forholdene som er omtalt i årsberetningen omhandler morselskapet Peter Løvaas Transport AS dersom ikke annet er spesifisert.

Selskapet driver deler av virksomheten i transportbransjen. I tillegg har selskapet spesialutstyr som brukes innen bygg- og anleggssektoren samt driver eget avfallsmottak med sorteringsanlegg. Selskapet har sin virksomhet lokalisert på Lauvåsen i Kristiansand kommune.

I årsregnskapet er fortsatt driftsforutsetning lagt til grunn. Selskapet har merket virkningen av koronaviruset, spesielt i 2.kvartal 2020. Driften har vært stabil siden. Det har ikke inntruffet andre forhold i 2021 som har hatt betydning for vurdering av årsresultatet.

Nettoreultat etter skatt ble i år kr. 3 638 631 for konsernet som er en økning på ca 1,4 MNOK mot 2020 og skyldes hovedsakelig at resultatandel av tilknyttet selskap er tatt inn i 2021. For morselskapet ble resultat etter skatt 2 245 396 som er på samme nivå som fjoråret.

Omsetningen i konsernet økte med ca 11,5 MNOK og relaterer seg hovedsakelig til økt omsetning i morselskapet. Økningen skyldes god aktivitet i markedet, og en godt fungerende organisasjon. Til tross for lavere dekning på utførte transporttjenester og generell økning i kostnadsnivået var lønnsomhetsgraden samme som året før.

Det er investert i nytt utstyr og styret mener at bilparken er godt vedlikeholdt og av en meget god teknisk standard.

Fremtidsutsikter

Med bakgrunn i utviklingen gjennom 2021 er det styrets klare målsetning og forventning at selskapene i konsernet skal ha en positiv driftsutvikling i 2022.

Finansiell markedsrisiko

Konsernet har til sammen NOK 18 370 533 i langsiktig gjeld til kredittinstitusjoner ved årsskiftet. Den finansielle markedsrisikoen anses for å være tilfredsstillende.

Kredittrisiko

Risikoen for tap på fordringer er vurdert som lav. Selskapet og konsernet har et fokus på løpende oppfølging av utestående fordringer.

Peter Løvaas Transport AS, Silurveien 74, 4656 Hamresanden

Telefon 952 10 500 – Bankgiro: 2801 27 68984 - Org.nr.:980 899 756

Hjemmeside: www.peter-lovaas.no E-post: Post@peter-lovaas.no



Likviditetsrisiko

Likviditetsbeholdningen i konsernet var NOK 4 209 545 pr. 31.12.2021. Likviditetsbeholdningen anses som tilfredsstillende.

Arbeidsmiljø og likestilling

Arbeidsmiljøet i bedriften anses tilfredsstillende. Sykefraværet i 2021 har vært relativt høyt sammenlignet med tidligere år, mye at dette kan tilskrives Covid 19 pandemien. Det har i 2021 vært rapportert 1 personskade. Ved årets utgang var det 49 ansatte i konsernet hvorav 5 var kvinner. Konsernet har som mål å være en arbeidsplass der det råder full likestilling mellom kvinner og menn. Ansettelsesbetingelsene i konsernselskapene er ikke-diskriminerende, herunder når det gjelder avlønning i forhold til stillingskategorier og arbeidstid, samt personalpolitiske forhold for øvrig. Det jobbes aktivt og målrettet for å fremme likestilling og hindre diskriminering på arbeidsplassen. Ingen i konsernet skal direkte eller indirekte diskrimineres på bakgrunn av kjønn, alder, legning eller etnisitet.

Ansvarsforsikring

Selskapet har valgt å ikke tegne ansvarsforsikring for daglig leder og styrets medlemmer.

Ytre miljø

Etter Styrets oppfatning forurenses selskapet det ytre miljø minimalt. Bilparken tilfredsstiller de strenge miljøkravene som bransjen forholder seg til. Lokasjon av vårt avfallsmottak reduserer yrkestrafikk gjennom Kristiansand og bidrar til mindre miljøforurensning. I 2021 fikk selskapet sin første helelektriske lastebil. Selskapet er tidlig ute, for å skaffe seg kunnskap om ny teknologi, og har som målsetning å være en ledene aktør på dette området lokalt i Agder.

Forskning og utvikling

Konsernet har ikke engasjert seg i tiltak vedrørende forskning og utvikling i regnskapsåret.

Likviditet og kontantstrøm





Kontantstrømmen fra operasjonelle aktiviteter for konsernet utgjør 12,1 MNOK i 2021, sammenlignet med 10,2 MNOK i 2020. Endringen er hovedsakelig knyttet til endring i resultat og gevinst ved salg driftsmidler. Netto kontantstrøm fra investeringsaktiviteter utgjør -13,7 MNOK mot 8,4 MNOK i 2020. Endringen knytter seg hovedsakelig til investering i aksjer og endring vedr kjøp/salg driftsmidler. Netto kontantstrøm fra finansieringsaktiviteter utgjør -43 TNOK mot -1,8 MNOK i 2020. Samlet endring for kontantbeholdning fra 2020 til 2021 utgjør -1 663 361 NOK. Styret vurderer den samlede likviditetssituasjonen som tilfredsstillende.

Disponering av resultat

Regnskapet er gjort opp med et årsoverskudd på kr 3 655 234, som styret foreslår disponeres som følger:

Overført til annen egenkapital: 3 655 234

Lauvåsen 31.05.2022

			
Ole Roar V. Larsen Styreformann	Frode Midtstøl Styremedlem	Rune Midtstøl Styremedlem	Thor Asbjørn V. Larsen Styremedlem



KPMG AS
Vestre Strandgate 67
4612 Kristiansand

Telephone +47 45 40 40 63
Internet www.kpmg.no
Enterprise 935 174 627 MVA

Til generalforsamlingen i Peter Løvaas Transport AS

Uavhengig revisors beretning

Konklusjon

Vi har revidert Peter Løvaas Transport AS' årsregnskap, som består av:

- selskapsregnskapet, som består av balanse per 31. desember 2021, resultatregnskap og kontantstrømoppstilling for regnskapsåret avsluttet per denne datoen og noter til årsregnskapet, herunder et sammendrag av viktige regnskapsprinsipper, og
- konsernregnskapet, som består av balanse per 31. desember 2021, resultatregnskap og kontantstrømoppstilling for regnskapsåret avsluttet per denne datoen og noter til årsregnskapet, herunder et sammendrag av viktige regnskapsprinsipper.

Etter vår mening

- oppfyller årsregnskapet gjeldende lovkrav,
- gir selskapsregnskapet et rettviseende bilde av selskapets finansielle stilling per 31. desember 2021 og av dets resultater og kontantstrømmer for regnskapsåret avsluttet per denne datoen i samsvar med regnskapslovens regler og god regnskapsskikk i Norge, og
- gir konsernregnskapet et rettviseende bilde av konsernets finansielle stilling per 31. desember 2021 og av dets resultater og kontantstrømmer for regnskapsåret avsluttet per denne datoen i samsvar med regnskapslovens regler og god regnskapsskikk i Norge.

Grunnlag for konklusjonen

Vi har gjennomført revisjonen i samsvar med de internasjonale revisjonsstandardene International Standards on Auditing (ISA-ene). Våre oppgaver og plikter i henhold til disse standardene er beskrevet nedenfor under *Revisors oppgaver og plikter ved revisjonen av årsregnskapet*. Vi er uavhengige av selskapet og konsernet slik det kreves i lov, forskrift og International Code of Ethics for Professional Accountants (inkludert internasjonale uavhengighetsstandarder) utstedt av the International Ethics Standards Board for Accountants (IESBA-reglene), og vi har overholdt våre øvrige etiske forpliktelser i samsvar med disse kravene. Innhentet revisjonsbevis er etter vår vurdering tilstrekkelig og hensiktsmessig som grunnlag for vår konklusjon.

Øvrig informasjon

Styret og daglig leder (ledelsen) er ansvarlige for informasjonen i årsberetningen. Øvrig informasjon omfatter informasjon i årsrapporten bortsett fra årsregnskapet og den tilhørende revisjonsberetningen. Vår konklusjon om årsregnskapet ovenfor dekker ikke informasjonen i årsberetningen.

I forbindelse med revisjonen av årsregnskapet er det vår oppgave å lese årsberetningen. Formålet er å vurdere hvorvidt det foreligger vesentlig inkonsistens mellom årsberetningen og årsregnskapet og den kunnskap vi har opparbeidet oss under revisjonen av årsregnskapet, eller hvorvidt informasjon i årsberetningen ellers fremstår som vesentlig feil. Vi har plikt til å rapportere dersom årsberetningen fremstår som vesentlig feil. Vi har ingenting å rapportere i så henseende.

KPMG AS, a Norwegian limited liability company and member firm of the KPMG network of independent member firms affiliated with KPMG International Cooperative ("KPMG International"), a Swiss entity

Statsautoriserte revisorer - medlemmer av Den norske Revisorforening

Offices in:

Oslo	Elverum	Mo i Rana	Slord
Alta	Finnsnes	Molde	Straume
Arendal	Hamar	Skien	Tromsø
Bergen	Haugesund	Sandefjord	Trondheim
Bodo	Knarvik	Sandnessjøen	Tynset
Drammen	Kristiansand	Stavanger	Alesund



Uavhengig revisors beretning - Peter Løvaas Transport AS

Basert på kunnskapen vi har opparbeidet oss i revisjonen, mener vi at årsberetningen

- er konsistent med årsregnskapet og
- inneholder de opplysninger som skal gis i henhold til gjeldende lovkrav.

Ledelsens ansvar for årsregnskapet

Ledelsen er ansvarlig for å utarbeide årsregnskapet og for at det gir et rettviseende bilde i samsvar med regnskapslovens regler og god regnskapsskikk i Norge. Ledelsen er også ansvarlig for slik intern kontroll som den finner nødvendig for å kunne utarbeide et årsregnskap som ikke inneholder vesentlig feilinformasjon, verken som følge av misligheter eller utilsiktede feil.

Ved utarbeidelsen av årsregnskapet er ledelsen ansvarlig for å ta standpunkt til selskapets og konsernets evne til fortsatt drift og opplyse om forhold av betydning for fortsatt drift. Forutsetningen om fortsatt drift skal legges til grunn for årsregnskapet så lenge det ikke er sannsynlig at virksomheten vil bli avvirket.

Revisors oppgaver og plikter ved revisjonen av årsregnskapet

Vårt mål er å oppnå betryggende sikkerhet for at årsregnskapet som helhet ikke inneholder vesentlig feilinformasjon, verken som følge av misligheter eller utilsiktede feil, og å avgi en revisjonsberetning som inneholder vår konklusjon. Betryggende sikkerhet er en høy grad av sikkerhet, men ingen garanti for at en revisjon utført i samsvar med ISA-ene, alltid vil avdekke vesentlig feilinformasjon som eksisterer. Feilinformasjon kan oppstå som følge av misligheter eller utilsiktede feil. Feilinformasjon blir vurdert som vesentlig dersom den enkeltvis eller samlet med rimelighet kan forventes å påvirke økonomiske beslutninger som brukerne foretar basert på årsregnskapet.

Som del av en revisjon i samsvar med ISA-ene, utøver vi profesjonelt skjønn og utviser profesjonell skepsis gjennom hele revisjonen. I tillegg:

- identifiserer og vurderer vi risikoen for vesentlig feilinformasjon i regnskapet, enten det skyldes misligheter eller utilsiktede feil. Vi utformer og gjennomfører revisjonshandlinger for å håndtere slike risikoen, og innhenter revisjonsbevis som er tilstrekkelig og hensiktsmessig som grunnlag for vår konklusjon. Risikoen for at vesentlig feilinformasjon som følge av misligheter ikke blir avdekket, er høyere enn for feilinformasjon som skyldes utilsiktede feil, siden misligheter kan innebære samarbeid, forfalskning, bevisste utelatelser, uriktige fremstillinger eller overstyring av internkontroll.
- opparbeider vi oss en forståelse av den interne kontroll som er relevant for revisjonen, for å utforme revisjonshandlinger som er hensiktsmessige etter omstendighetene, men ikke for å gi uttrykk for en mening om effektiviteten av selskapets og konsernets interne kontroll.
- evaluerer vi om de anvendte regnskapsprinsippene er hensiktsmessige og om regnskapsestimaterne og tilhørende noteopplysninger utarbeidet av ledelsen er rimelige.
- konkluderer vi på hensiktsmessigheten av ledelsens bruk av fortsatt drift-forutsetningen ved avleggelsen av årsregnskapet, basert på innhentede revisjonsbevis, og hvorvidt det foreligger vesentlig usikkerhet knyttet til hendelser eller forhold som kan skape tvil av betydning om selskapets og konsernets evne til fortsatt drift. Dersom vi konkluderer med at det eksisterer vesentlig usikkerhet, kreves det at vi i revisjonsberetningen henleder oppmerksomheten på tilleggsopplysningene i årsregnskapet, eller, dersom slike tilleggsopplysninger ikke er tilstrekkelige, at vi modifiserer vår konklusjon. Våre konklusjoner er basert på revisjonsbevis innhentet inntil datoen for revisjonsberetningen. Etterfølgende hendelser eller forhold kan imidlertid medføre at selskapet og konsernet ikke fortsetter driften.
- evaluerer vi den samlede presentasjonen, strukturen og innholdet i årsregnskapet, inkludert tilleggsopplysningene, og hvorvidt årsregnskapet gir uttrykk for de underliggende transaksjonene og hendelsene på en måte som gir et rettviseende bilde.




Uavhengig revisors beretning - Peter Løvaas Transport AS

- innhenter vi tilstrekkelig og hensiktsmessig revisjonsbevis vedrørende den finansielle informasjonen til enhetene eller forretningsområdene i konsernet for å kunne gi uttrykk for en mening om det konsoliderte regnskapet. Vi er ansvarlige for å lede, følge opp og gjennomføre konsernrevisjonen. Vi alene er ansvarlige for vår revisjonskonklusjon.

Vi kommuniserer med styret blant annet om det planlagte omfanget av revisjonen og til hvilken tid revisjonsarbeidet skal utføres. Vi utveksler også informasjon om forhold av betydning som vi har avdekket i løpet av revisjonen, herunder om eventuelle svakheter av betydning i den interne kontrollen.

Kristiansand, 3. juni 2022
KPMG AS


Gunn Marit Schjetne
Statsautorisert revisor



Peter Løvaas Transport AS

Selskaps- og konsernregnskap for 2021



Peter Løvaas Transport AS

Resultatregnskap

Morselskap				Konsern	
2020	2021		Note	2021	2020
		Driftsinntekter og -kostnader			
82 235 299	92 156 630	Salgsinntekt	2,8	93 659 906	82 235 299
5 638 808	5 873 677	Andre driftsinntekter		5 950 328	5 638 808
87 874 107	98 030 307	Sum driftsinntekter		99 610 234	87 874 107
		Driftskostnader			
16 523 712	21 160 567	Varekostnad		21 262 320	16 523 712
29 143 161	31 651 376	Lønnskostnad	3	32 265 321	29 143 161
11 641 202	12 250 302	Avskrivning på varige driftsmidler	5	12 392 622	11 641 202
0	0	Avskrivning goodwill	5	39 114	0
27 068 377	29 503 867	Annen driftskostnad	3,4	30 434 174	27 068 377
84 376 452	94 566 112	Sum driftskostnader		96 393 550	84 376 452
3 497 654	3 464 195	Driftsresultat		3 216 684	3 497 654
		Finansinntekter og -kostnader			
50 729	25 379	Annen renteinntekt		25 424	50 729
717	0	Annen finansinntekt	6	1 562 411	717
673 789	597 809	Annen rentekostnad		598 478	673 789
36	733	Annen finanskostnad		733	36
-622 379	-573 163	Netto finansposter		988 624	-622 379
2 875 275	2 891 032	Resultat før skatt		4 205 308	2 875 275
639 793	645 636	Skattekostnad	10	599 193	639 793
2 235 482	2 245 396	Årsresultat		3 606 115	2 235 482
		Minoritetens andel av årsresultat	12	-32 516	0
		Majoritetens andel av årsresultat		3 638 631	2 235 482
		Overføringer			
2 235 482	2 245 396	Avsatt til/fra annen egenkapital	12	3 606 115	2 235 482
2 235 482	2 245 396			3 606 115	2 235 482



Peter Løvaas Transport AS

Balanse

Morselskap		Konsern			
2020	2021	Note	2021	2020	
EIENDELER					
0	0	Goodwill	5	899 624	0
75 833	44 783	Nettside	5	44 783	75 833
0	0	Utsatt skattefordel	10	235 824	0
75 833	44 783	Sum immaterielle eiendeler		1 180 231	75 833
18 902 305	17 815 512	Transportmidler	5,9	20 625 137	18 902 305
9 439 314	9 758 778	Driftsløsøre, inventar, kontormaskiner mv	5,9	10 134 976	9 439 314
28 341 619	27 574 290	Sum varige driftsmidler		30 760 113	28 341 619
1 878 571	5 878 571	Investering i aksjer og andeler	6	3 440 982	1 878 571
2 849 542	2 165 565	Andre fordringer		2 165 565	2 849 542
4 728 113	8 044 136	Sum finansielle anleggsmidler		5 606 547	4 728 113
33 145 565	35 663 209	Sum anleggsmidler		37 546 891	33 145 565
579 000	128 000	Lager av varer og annen beholdning	9	128 000	579 000
11 728 412	13 122 149	Kundefordringer	8,9	13 647 169	11 728 412
1 458 799	2 779 657	Andre kortsiktige fordringer	9	3 022 174	1 458 799
13 187 211	15 901 806	Sum fordringer		16 669 343	13 187 211
5 872 908	3 655 234	Bankinnskudd	13	4 209 545	5 872 908
19 639 119	19 685 040	Sum omløpsmidler		21 006 888	19 639 119
52 784 684	55 348 249	SUM EIENDELER		58 553 779	52 784 684




Peter Løvaas Transport AS

Balanse

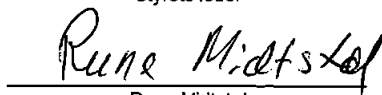
Morselskap			Konsern		
2020	2021	Note	2021	2020	
EGENKAPITAL OG GJELD					
2 100 000	2 100 000	Aksjekapital	11,12	2 100 000	2 100 000
2 100 000	2 100 000	Sum innskutt egenkapital		2 100 000	2 100 000
16 034 955	18 280 348	Annen egenkapital	12	19 673 582	16 034 955
16 034 955	18 280 348	Sum opptjent egenkapital		19 673 582	16 034 955
0	0	Minoritetsinteresser	12	732 800	0
18 134 955	20 380 348	Sum egenkapital		22 506 382	18 134 955
941 224	238 935	Utsatt skatt	10	238 935	941 224
941 224	238 935	Sum avsetning for forpliktelse		238 935	941 224
17 833 239	18 370 533	Gjeld til kredittinstitusjoner	7,9	18 370 533	17 833 239
580 000	0	Øvrig langsiktig gjeld		0	580 000
18 413 239	18 370 533	Sum annen langsiktig gjeld		18 370 533	18 413 239
6 558 564	6 827 906	Leverandørgjeld	8	7 142 071	6 558 564
821 313	1 353 717	Betalbar skatt	10	1 353 717	821 313
4 127 437	3 861 594	Skyldige offentlige avgifter		4 145 841	4 127 437
3 787 952	4 315 216	Annen kortsiktig gjeld		4 796 305	3 787 952
15 295 266	16 358 433	Sum kortsiktig gjeld		17 437 934	15 295 266
34 649 729	34 967 901	Sum gjeld		36 047 402	34 649 729
52 784 684	55 348 249	SUM EGENKAPITAL OG GJELD		58 553 779	52 784 684

Kristiansand, 11. mai 2022


Thor Asbjørn Vigeland Larsen
Styremedlem


Ole Roar Vigeland Larsen
Styrets leder


Frode Midtstøl
Styremedlem


Rune Midtstøl
Daglig leder/styremedlem



Peter Løvaas Transport AS

Kontantstrømoppstilling

Morselskap		Konsern	
2020	2021	2021	2020
Kontantstrømmer fra operasjonelle aktiviteter			
2 875 275	2 891 032	4 205 308	2 875 275
-472 384	-815 524	-815 524	-472 384
-4 266 378	-1 542 037	-1 611 481	-4 266 378
0	0	-1 562 411	0
11 641 202	12 250 301	12 431 736	11 641 202
-93 000	451 000	451 000	-93 000
-1 409 703	-1 393 737	-1 918 757	-1 409 703
1 201 423	269 342	583 507	1 201 423
0	0	0	0
690 640	-375 461	337 155	690 640
10 167 075	11 734 916	12 100 532	10 167 075
Kontantstrømmer fra investeringsaktiviteter			
4 266 377	1 550 000	1 758 333	4 266 377
-12 216 348	-11 459 885	-11 479 520	-12 216 348
-400 000	0	0	-400 000
0	0	0	0
0	-4 000 000	-4 000 000	0
0	0	0	0
-8 349 971	-13 909 885	-13 721 187	-8 349 971
Kontantstrømmer fra finansieringsaktiviteter			
-5 004 488	-580 000	-580 000	-5 004 488
3 175 986	537 294	537 294	3 175 986
0	0	0	0
0	0	0	0
0	0	0	0
-1 828 502	-42 706	-42 706	-1 828 502
-11 398	-2 217 675	-1 663 361	-11 398
5 884 306	5 872 908	5 872 908	5 884 306
5 872 908	3 655 234	4 209 545	5 872 908



Note 1 Regnskapsprinsipper

Mor- og konsernregnskapet består av resultatregnskap, balanse og noteopplysninger og er avlagt i samsvar med aksjelov, regnskapslov og god regnskapsskikk for store og øvrige foretak gjeldende pr. 31. desember 2021. Årsregnskapet gir et rettviseende bilde av eiendeler og gjeld, finansiell stilling og resultat.

Salgsinntekter

Inntekt resultatføres når den er opptjent. Inntektsføring skjer følgelig normalt på leveringstidspunktet for tjenesten/eiendelen. Driftsinntektene er fratrukket merverdiavgift, rabatter og bonuser.

Kostnadsføringstidspunkt / sammenstilling

Utgifter sammenstilles med og kostnadsføres samtidig med de inntekter utgiftene kan henføres til. Utgifter som ikke kan henføres direkte til inntekter, kostnadsføres når de påløper.

Klassifisering og vurdering av balanseposter

Omløpsmidler og kortsiktig gjeld omfatter poster som forfaller til betaling innen ett år etter balansedagen, samt poster som knytter seg til varekretsløpet. Øvrige poster er klassifisert som anleggsmidler/langsiktig gjeld.

Omløpsmidler vurderes til laveste av anskaffelseskost og virkelig verdi. Kortsiktig gjeld balanseføres til nominelt beløp på etableringstidspunktet. Anleggsmidler vurderes til anskaffelseskost, men nedskrives til virkelig verdi ved verdifall som ikke forventes å være forbigående.

Anleggsmidler med begrenset økonomisk levetid avskrives planmessig. Langsiktig gjeld balanseføres til nominelt beløp på etableringstidspunktet.

Konsolideringsprinsipper

Konsernregnskapet omfatter Peter Løvaas AS med datterselskapet RH Renovasjon AS. Konserndannelse pr. 15.10.21. Konsernregnskapet er utarbeidet som om konsernet var en økonomisk enhet. Transaksjoner og mellomværende mellom selskapene i konsernet er eliminert. Konsernregnskapet er utarbeidet etter ensartede prinsipper, ved at datterselskapet følger de samme regnskapsprinsipper som morselskapet. Kjøpte datterselskaper regnskapsføres i konsernregnskapet basert på morselskapets anskaffelseskost. Anskaffelseskost tilordnes identifiserbare eiendeler og gjeld i datterselskapet, som oppføres i konsernregnskapet til virkelig verdi på oppkjøpstidspunktet. Eventuell merverdi eller mindreverdi ut over hva som kan henføres til identifiserbare eiendeler og gjeld balanseføres som goodwill. Merverdier i konsernregnskapet avskrives lineært over de oppkjøpte eiendelenes forventede levetid. Selskaper som er tilkommet i løpet av året tas med i konsernets regnskap fra overtagelsestidspunktet.

Datterselskap/tilknyttet selskap

Datterselskap og tilknyttede selskaper vurderes etter kostmetoden i selskapsregnskapet. Investeringen er vurdert til anskaffelseskost for aksjene med mindre nedskrivning har vært nødvendig. Det er foretatt nedskrivning til virkelig verdi når verdifall skyldes årsaker som ikke kan antas å være forbigående og det må anses nødvendig etter god regnskapsskikk. Nedskrivninger er reversert når grunnlaget for nedskrivning ikke lenger er til stede.

Utbytte og andre utdelinger er inntektsført samme år som det er avsatt i datterselskapet. Overstiger utbytte andel av tilbakeholdt resultat etter kjøpet, representerer den overskytende del tilbakebetaling av investert kapital, og utdelingene er fratrukket investeringens verdi i balansen.

Investering i tilknyttet selskap er vurdert til anskaffelseskost i selskapsregnskapet, og etter egenkapitalmetoden i konsernregnskapet. Investeringen er verdsatt til konsernets andel av egenkapitalen, og andel av resultatet inntektføres som finansinntekt og tillegges investeringen i balansen.



Fordringer

Kundefordringer og andre fordringer oppføres til pålydende etter fradrag for avsetning til forventet tap. Avsetning til tap gjøres på grunnlag av en individuell vurdering av de enkelte fordringene. I tillegg gjøres det for kundefordringer en uspesifisert avsetning for å dekke generell risiko.

Varige driftsmidler

Varige driftsmidler balanseføres og avskrives over driftsmidlets forventede økonomiske levetid. Direkte vedlikehold av driftsmidler kostnadsføres løpende under driftskostnader, mens påkostning eller forbedringer tillegges driftsmidlets kostpris og avskrives i takt med driftsmidlet. Dersom gjenvinnbart beløp av driftsmiddelet er lavere enn balanseført verdi foretas nedskrivning til gjenvinnbart beløp. Gjenvinnbart beløp er det høyeste av netto salgsverdi og verdi i bruk. Verdi i bruk er nåverdien av de fremtidige kontantstrømmene som eiendelen vil generere.

Immaterielle eiendeler

Immaterielle eiendeler balanseføres dersom det er sannsynlig at de forventede fremtidige økonomiske fordeler som kan henføres til eiendelen, vil tilflyte foretaket, og eiendelenes anskaffelseskost kan måles på en pålitlig måte. Konsernet har hovedsakelig immaterielle eiendeler med begrenset økonomisk levetid målt til anskaffelseskost, fratrukket akkumulerte av- og nedskrivninger. Avskrivningen foretas med linær metode over estimert levetid, normalt 3-10 år. Avskrivningsperiode og -metode vurderes årlig.

Goodwill ved virksomhetskjøp avskrives over 5 år.

Leasing/Leieavtaler

Mor- og konsernselskaper har kun operasjonelle leieavtaler der leiebeløpet er fordelt over leieperioden.

Pensjon

Mor- og konsernselskaper har kollektiv pensjonsforsikring som tilfredsstiller kravene til obligatorisk tjenestepensjon. Premien kostnadsføres løpende.

Utsatt skatt og skattekostnad

Skattekostnad består av betalbar skatt og endring i utsatt skatt. Utsatt skatt/skattefordel er beregnet på alle forskjeller mellom regnskapsmessig og skattemessig verdi på eiendeler og gjeld. Utsatt skatt er beregnet på grunnlag av de midlertidige forskjeller som eksisterer mellom regnskapsmessige og skattemessige verdier, samt skattemessig underskudd til fremføring ved utgangen av regnskapsåret. Netto utsatt skattefordel balanseføres i den grad det er sannsynlig at denne kan bli nyttiggjort.

Kontantstrøm

Kontantstrømsoppstillingen er utarbeidet etter den indirekte metode. Kontanter og kontantekvivalenter omfatter kontanter, bankinnskudd og andre kortsiktige, likvide plasseringer.

Bruk av estimater

Ledelsen har brukt estimater og forutsetninger som har påvirket resultatregnskapet og verdsettelsen av eiendeler og gjeld, samt usikre eiendeler og forpliktelser på balansedagen under utarbeidelsen av årsregnskapet i henhold til god regnskapsskikk.



Note 2 Salgsinntekter

Geografisk fordeling	Morselskap		Konsern	
	2021	2 020	2 021	2 020
Salgsinntekter Norge	92 156 630	82 235 299	93 659 906	82 235 299
Sum	92 156 630	82 235 299	93 659 906	82 235 299

Pr. Virksomhetsområde	Morselskap		Konsern	
	2021	2 020	2 021	2 020
Kran og transport	32 416 497	31 940 857	32 416 497	31 940 857
Renovasjon transport	30 707 622	27 847 702	32 210 898	27 847 702
Fraksjoner	27 960 332	20 985 454	27 960 332	20 985 454
Annen virksomhet	1 072 179	1 461 286	1 072 179	1 461 286
Sum	92 156 630	82 235 299	93 659 906	82 235 299

All internomsetning mellom selskapene er eliminert i konsernregnskapet.

Note 3 Lønnskostnader / Antall årsverk / Godtgjørelser

Lønnskostnader

	Morselskap		Konsern	
	2021	2020	2021	2 020
Lønninger	26 693 915	24 595 321	27 194 584	24 836 961
Arbeidsgiveravgift	3 905 304	3 629 812	3 959 118	3 629 812
Pensjonskostnader	834 179	758 193	841 034	758 193
Andre ytelser	217 978	159 835	270 586	159 835
Lønnskostnader	31 651 376	29 143 161	32 265 321	29 384 801

Gjennomsnittlig antall årsverk	47	40	52	40
--------------------------------	----	----	----	----

Det er ikke utbetalt godtgjørelse til daglig leder eller styret.

Det er heller ikke gitt lån/sikkerhetsstillelse til daglig leder, styreleder eller andre nærstående parter.

Mor- og konsernselskaper er pliktig til å ha tjenstepensjonsordning etter lov om obligatorisk tjenstepensjon, og har etablert pensjonsordninger som oppfyller lovens krav.

Honorarer til revisor (alle beløp uten mva):

Kostnadsført revisjonshonorar fordeler seg som følger:	Morselskap		Konsern	
	2021	2020	2021	2020
Lovpålagt revisjon	70 000	59 000	70 000	59 000
Andre tjenester	31 200	23 700	31 200	23 700
Sum	101 200	82 700	101 200	82 700

Note 4 Leieavtaler/leasing

Morselskap:

Selskapet har leieavtaler:	Avtalen utløper:	2 021	2 020
Leie av lokaler Silurveien 74	01.05.2033	3 179 773	2 955 000
Leie av lokaler Syrtveit	Løpende	34 400	38 200

Peter Løvaas Eiendom AS som eies av aksjonærene i selskapet er eier av lokalene i Silurveien 74.

Leasing	2 021	2 020
Leie av maskiner	263 065	2 435 482
Leie av transportmidler	5 429 214	3 345 382
Sum	5 692 279	5 780 864

Selskapet leaser flere av maskinene og transportmidlene som er til bruk i selskapets virksomhet. Lengde på leieavtalene varierer mellom 3-5 år.



Note 5 Varige driftsmidler og immaterielle eiendeler

Morselskap:

	Transport- midler	Driftsløse, inventar mm.	Immaterielle eiendeler	Goodwill	Totalt
Anskaffelseskost 1.1	37 325 554	18 123 772	105 000	0	55 554 326
Tilgang	5 983 881	5 472 054	3 950	0	11 459 885
Avgang	1 058 033	7 964	0	0	1 065 997
Anskaffelseskost 31.12	42 251 402	23 587 862	108 950	0	68 080 208
Akkumulerte avskrivninger 01.01	18 423 249	8 684 458	29 167	0	27 136 874
Årets ordinære avskrivninger	7 070 675	5 144 626	35 000	0	12 250 302
Avgang avskrivninger	1 058 033	0	0	0	1 058 033
Balansført verdi pr. 31.12	17 815 512	9 758 778	44 783	0	27 619 073

Lineære avskrivninger 5-8 år 5-8 år 3 år

Konsern:

	Transport- midler	Driftsløse, inventar mm.	Immaterielle eiendeler	Goodwill	Sum
Anskaffelseskost 01.01	40 640 554	19 308 772	105 000	0	60 054 326
Tilgang kjøpte driftsmidler	5 983 881	5 566 304	3 950	938 738	12 492 873
Avgang	1 058 033	807 964	0	0	1 865 997
Anskaffelseskost 31.12	45 566 402	24 067 112	108 950	938 738	70 681 202
Akkumulerte avskrivninger 31.12	24 941 265	13 932 136	64 167	39 114	38 976 682
Akkumulerte nedskrivninger 31.12	0	0	0	0	0
Balansført verdi pr. 31.12	20 625 137	10 134 976	44 783	899 624	31 704 520
Årets avskrivninger	7 167 863	5 189 758	35 000	39 114	12 431 735
Årets nedskrivning	0	0	0	0	0
Økonomisk levetid	5-10 år	4 - 8 år	3 år	5 år	
Avskrivningsplan	Lineær	Lineær	Lineær	Lineær	

Goodwill ifbm. kjøp av aksjene i RH Renovasjon AS i 2021 avskrives over 5 år.

Note 6 Aksjer i datterselskaper og andre selskaper

Morselskapet

Datterselskap	Forretnings- kontor	Stemme- og eierandel	Årsresultat 2021	Egenkapital 31.12.2021	Balansført verdi
RH Renovasjon AS*	Kristiansand	80 %	-780 377	3 663 999	4 000 000
Tilknyttet selskap					
Retura Sør AS	Kristiansand	25 %	2 186 503	13 763 929	1 878 571
Sum balansført verdi					5 878 571

*Investering i RH Renovasjon AS er gjort pr.15.10.21, og det foreligger merverdier i selskapet som underbygger bokført verdi av aksjainvesteringen.

Konsernet

Investeringer i tilknyttet selskap	Kontor	Stemme- og eierandel	Årsresultat 2021	Egenkapital 31.12.2021	Balansført verdi
Retura Sør AS	Kristiansand	25 %	2 186 503	13 763 929	3 440 982

Investeringen i Retura Sør AS innregnes etter egenkapitalmetoden i konsernregnskapet. Innregnet resultatandel utgjør kr 1 562 411 i 2021. Balansført verdi for konsernet er kr 3440 982, som tilsvarende morselskapets andel av EK i det tilknyttede selskapet.

I konsernregnskapet er følgende selskap konsolidert: Peter Løvaas Transport AS og datterselskapet RH Renovasjon AS (fra konserndannelse 15.10.21).



Note 7 Langsiktig gjeld

Gjeld som forfaller til betaling mer enn fem år etter regnskapsårets slutt:

	Mørselskap		Konsern	
	31.12.2021	31.12.2020	31.12.2021	31.12.2020
Gjeld til kredittinstitusjoner	0	0	0	0

Note 8 Mellomværende med selskap i samme konsern m.v.

Mørselskap:

Selskapet har solgt ordinære transporttjenester til datterselskapet RH Renovasjon AS for kr 214 061 fra konserndannelsen 15.10.21. Transaksjoner mellom konsernselskaper skjer til markedsverdi, basert på armlengdes avstandsprinsipp.

Selskapet har følgende mellomværende med selskap i samme konsern:

	Mørselskapet	
	31.12.2021	31.12.2020
Kundefordringer	55 777	0
Lev.gjeld	-80 496	0

Note 9 Pantstillelser og garantiansvar

	Mørselskap		Konsern	
	31.12.2021	31.12.2020	31.12.2021	31.12.2020
Balanseført gjeld som er sikret ved pant o.l.				
Gjeld til kredittinstitusjoner	18 370 533	17 833 239	18 370 533	17 833 239
Sum	18 370 533	17 833 239	18 370 533	17 833 239
Balanseført verdi av eiendeler stilt som sikkerhet for pantesikret gjeld:				
Varige driftsmidler	27 574 290	28 341 619	27 574 290	28 341 619
Varelager	128 000	579 000	128 000	579 000
Kundefordringer	13 122 149	11 728 412	13 122 149	11 728 412
Sum	40 824 439	40 649 031	40 824 439	40 649 031

Mørselskapets eiere har stilt selvskyldnerkausjon på kr 2 100 000 hver for seg.



Note 11 Aksjekapital og aksjonærinformasjon

Aksjekapital og aksjonærinformasjon

Aksjekapitalen i Peter Løvaas Transport AS pr. 31.12.2021 består av:

	Antall	Pålydende	Balanseført
Ordinære aksjer	21 000	100	2 100 000

Selskapets aksjonær ved utgangen av året:

Navn	Antall aksjer	Eierandel
Mbt Vigeland Transport AS	10 500	50,0 %
Midtstøl Transport AS	10 500	50,0 %
Totalt antall aksjer	21 000	100,0 %

Styremedlem og daglig leder eier aksjer gjennom MBT Vigeland Transport AS og Midtstøl Transport AS.

Note 12 Egenkapital

Morselskap:	Aksjekapital	Annen egenkapital	Sum
Egenkapital 31.12.2020	2 100 000	16 034 955	18 134 955
Årets resultat	0	2 245 396	2 245 396
Egenkapital 31.12.2021	2 100 000	18 280 351	20 380 348

Konsern:

	Aksjekapital	Annen egenkapital	Minoritetsinteresser	Sum
Egenkapital 31.12.2020	2 100 000	16 034 955	0	18 134 955
Min. andel av EK på oppkjøpstidspunktet	0	0	765 316	765 316
Årets resultat	0	3 638 631	-32 516	3 606 115
Egenkapital 31.12.2021	2 100 000	19 673 586	732 800	22 506 382

Note 13 Bundne midler

Bundne skattetrekksmidler utgjør for morselskapet kr 1 259 091 og for konsernet kr 1 353 160.