



ÅRSREGNSKAPET FOR REGNSKAPSÅRET 2023 - GENERELL INFORMASJON

Enheten

Organisasjonsnummer: 928 568 490
Organisasjonsform: Aksjeselskap
Foretaksnavn: SLOGEN HOLDING AS
Forretningsadresse: Hamnegata 5
6100 VOLDA

Regnskapsår

Årsregnskapets periode: 01.01.2023 - 31.12.2023

Konsern

Morselskap i konsern: Nei

Regnskapsregler

Regler for små foretak benyttet: Ja
Benyttet ved utarbeidelsen av årsregnskapet til selskapet: Regnskapslovens alminnelige regler

Årsregnskapet fastsatt av kompetent organ

Bekreftet av representant for selskapet: John Thomas Johnsen Riise
Dato for fastsettelse av årsregnskapet: 15.04.2024

Grunnlag for avgivelse

År 2023: Årsregnskapet er elektronisk innlevert
År 2022: Tall er hentet fra elektronisk innlevert årsregnskap fra 2023

Det er ikke krav til at årsregnskapet m.v. som sendes til Regnskapsregisteret er undertegnet. Kontrollen på at dette er utført ligger hos revisor/enhetens øverste organ. Sikkerheten ivaretas ved at innsender har rolle/rettighet for innsending av årsregnskapet via Altinn, og ved at det bekreftes at årsregnskapet er fastsatt av kompetent organ.

Brønnøysundregistrene, 01.04.2025



Resultatregnskap

Beløp i: NOK	Note	2023	2022
RESULTATREGNSKAP			
Inntekter			
Salgsinntekt		1 946 449	191 309
Sum inntekter		1 946 449	191 309
Kostnader			
Lønnskostnad	1	921 293	84 288
Avskrivning av driftsmidler og immaterielle eiendeler		12 100	
Annen driftskostnad	1	475 097	187 589
Sum kostnader		1 408 490	271 877
Driftsresultat		537 959	-80 568
Finansinntekter og finanskostnader			
Annen renteinntekt	2	94 221	26 769
Annen finansinntekt	2	1 385 382	22 076 783
Verdiøkning markedsbaserte omløpsmidler		1 027 151	
Sum finansinntekter		2 506 754	22 103 552
Annen rentekostnad		185	
Annen finanskostnad		56 325	1 289
Sum finanskostnader		56 510	1 289
Netto finans		2 450 244	22 102 263
Ordinært resultat før skattekostnad		2 988 203	22 021 695
Skattekostnad på resultat	3	230 898	4 364
Ordinært resultat etter skattekostnad		2 757 305	22 017 331
Årsresultat	4	2 757 305	22 017 331
Årsresultat etter minoritetsinteresser		2 757 305	22 017 331
Totalresultat		2 757 305	22 017 331
Overføringer og disponeringer			



Resultatregnskap

Beløp i: NOK	Note	2023	2022
Ordinært utbytte		2 000 000	2 000 000
Ekstraordinært utbytte			3 000 000
Avsatt til annen egenkapital		757 305	17 017 331
Sum overføringer og disponeringer		2 757 305	22 017 331



Balanse

Beløp i: NOK	Note	2023	2022
BALANSE - EIENDELER			
Anleggsmidler			
Immaterielle eiendeler			
Utsatt skattefordel	3		1 110
Sum immaterielle eiendeler			1 110
Varige driftsmidler			
Driftsløsøre, inventar o.a. utstyr		24 219	
Sum varige driftsmidler		24 219	
Finansielle anleggsmidler			
Andre langsiktige fordringer		3 450 000	6 900 000
Sum finansielle anleggsmidler		3 450 000	6 900 000
Sum anleggsmidler		3 474 219	6 901 110
Omløpsmidler			
Varer			
Fordringer			
Kundefordringer		434 498	
Andre kortsiktige fordringer		54 787	84 171
Sum fordringer		489 285	84 171
Investeringer			
Markedsbaserte aksjer	2	12 195 610	11 867 603
Markedsbaserte obligasjoner	2		
Andre markedsbaserte finansielle instrumenter	2	1 027 144	
Sum investeringer		13 222 754	11 867 603
Bankinnskudd, kontanter og lignende			
Bankinnskudd, kontanter o.l.		4 119 871	1 374 364
Sum bankinnskudd, kontanter og lignende		4 119 871	1 374 364
Sum omløpsmidler		17 831 910	13 326 139



Balanse

Beløp i: NOK	Note	2023	2022
SUM EIENDELER		21 306 129	20 227 249
BALANSE - EGENKAPITAL OG GJELD			
Egenkapital			
Innskutt egenkapital			
Aksjekapital		60 000	60 000
Overkurs		1 071 828	1 071 828
Annen innskutt egenkapital		-5 570	-5 570
Sum innskutt egenkapital		1 126 258	1 126 258
Opptjent egenkapital			
Annen egenkapital		17 774 636	17 017 331
Sum opptjent egenkapital		17 774 636	17 017 331
Sum egenkapital	4	18 900 894	18 143 589
Gjeld			
Langsiktig gjeld			
Utsatt skatt	3		
Annen langsiktig gjeld			
Sum langsiktig gjeld		0	0
Kortsiktig gjeld			
Leverandørgjeld		25 992	11 353
Betalbar skatt	3	215 262	4 226
Skyldig offentlige avgifter		47 184	23 480
Utbytte		2 000 000	2 000 000
Annen kortsiktig gjeld		116 798	44 601
Sum kortsiktig gjeld		2 405 236	2 083 660
Sum gjeld		2 405 236	2 083 660
SUM EGENKAPITAL OG GJELD		21 306 129	20 227 249



Brønnøysundregistrene

ÅRSREGNSKAP FOR REGNSKAPSÅRET 2023 - GENERELL INFORMASJON

Journalnummer: 2024 406421

Enheten

Organisasjonsnummer: 928 568 490
Organisasjonsform: Aksjeselskap
Foretaksnavn: SLOGEN HOLDING AS
Forretningsadresse: Hamnegata 5
6100 VOLDA

Regnskapsår

Årsregnskapets periode: 01.01.2023 - 31.12.2023

Konsern

Morselskap i konsern: Nei

Regnskapsregler

Regler for små foretak benyttet: Ja
Benyttet ved utarbeidelsen av
årsregnskapet til selskapet: Regnskapslovens alminnelige regler

Årsregnskapet fastsatt av kompetent organ

Bekreftet av representant for selskapet: John Thomas Johnsen Riise
Dato for fastsettelse av årsregnskapet: 15.04.2024

Revisjon

Selskapet har besluttet at årsregnskapet
ikke skal revideres: Ja
Årsregnskapet er utarbeidet av ekstern
autorisert regnskapsfører: Ja
Ekstern autorisert regnskapsfører har i
løpet av regnskapsåret bistått ved den
løpende regnskapsføringen eller utført
andre tjenester for selskapet enn å
utarbeide årsregnskapet: Ja

Grunnlag for avgivelse

År 2023: Årsregnskap er elektronisk innlevert.
År 2022: Tall er hentet fra elektronisk innlevert årsregnskap fra 2023.

Det er ikke krav til at årsregnskapet m.v. som sendes til Regnskapsregisteret er undertegnet. Kontrollen på at dette er utført ligger hos revisor/enhetens øverste organ. Sikkerheten ivaretas ved at innsender har rolle/rettighet for innsending av årsregnskapet via Altinn, og ved at det bekreftes at årsregnskapet er fastsatt av kompetent organ.

Brønnøysundregistrene, 13.05.2024

Brønnøysundregistrene
Postadresse: Postboks 900, 8910 Brønnøysund
Telefon: 75 00 75 00
E-post: firmapost@brreg.no Internett: www.brreg.no
Organisasjonsnummer: 974 760 673



Organisasjonsnr: 928 568 490
SLOGEN HOLDING AS

RESULTATREGNSKAP

Beløp i: NOK	Note	2023	2022
RESULTATREGNSKAP			
Inntekter			
Salgsinntekt		1 946 449	191 309
Sum inntekter		1 946 449	191 309
Kostnader			
Lønnskostnad	1	921 293	84 288
Avskrivning av driftsmidler og immaterielle eiendeler		12 100	
Annen driftskostnad	1	475 097	187 589
Sum kostnader		1 408 490	271 877
Driftsresultat		537 959	-80 568
Finansinntekter og finanskostnader			
Annen renteinntekt	2	94 221	26 769
Annen finansinntekt	2	1 385 382	22 076 783
Verdiøkning markedsbaserte omløpsmidler		1 027 151	
Sum finansinntekter		2 506 754	22 103 552
Annen rentekostnad		185	
Annen finanskostnad		56 325	1 289
Sum finanskostnader		56 510	1 289
Netto finans		2 450 244	22 102 263
Ordinært resultat før skattekostnad			
Skattekostnad på resultat	3	2 988 203	22 021 695
Ordinært resultat etter skattekostnad		230 898	4 364
Årsresultat	4	2 757 305	22 017 331
Årsresultat etter minoritetsinteresser		2 757 305	22 017 331
Totalresultat		2 757 305	22 017 331
Overføringer og disponeringer			
Ordinært utbytte		2 000 000	2 000 000
Ekstraordinært utbytte			3 000 000
Avsatt til annen egenkapital		757 305	17 017 331
Sum overføringer og disponeringer		2 757 305	22 017 331





Organisasjonsnr: 928 568 490
SLOGEN HOLDING AS

BALANSE

Beløp i: NOK	Note	2023	2022
BALANSE - EIENDELER			
Anleggsmidler			
Immaterielle eiendeler			
Utsatt skattefordel	3		1 110
Sum immaterielle eiendeler			1 110
Varige driftsmidler			
Driftsløsøre, inventar o. a. utstyr			
		24 219	
Sum varige driftsmidler		24 219	
Finansielle anleggsmidler			
Andre langsiktige fordringer			
		3 450 000	6 900 000
Sum finansielle anleggsmidler		3 450 000	6 900 000
Sum anleggsmidler		3 474 219	6 901 110
Omløpsmidler			
Varer			
Fordringer			
Kundefordringer			
		434 498	
Andre kortsiktige fordringer			
		54 787	84 171
Sum fordringer		489 285	84 171
Investeringer			
Markedsbaserte aksjer			
	2	12 195 610	11 867 603
Markedsbaserte obligasjoner			
	2		
Andre markedsbaserte finansielle instrumenter			
	2	1 027 144	
Sum investeringer		13 222 754	11 867 603
Bankinnskudd, kontanter og lignende			
Bankinnskudd, kontanter o. l.			
		4 119 871	1 374 364
Sum bankinnskudd, kontanter og lignende		4 119 871	1 374 364
Sum omløpsmidler		17 831 910	13 326 139
SUM EIENDELER		21 306 129	20 227 249
BALANSE - EGENKAPITAL OG GJELD			



Egenkapital			
Innskutt egenkapital			
Aksjekapital		60 000	60 000
Overkurs		1 071 828	1 071 828
Annen innskutt egenkapital		-5 570	-5 570
Sum innskutt egenkapital		1 126 258	1 126 258
Opptjent egenkapital			
Annen egenkapital		17 774 636	17 017 331
Sum opptjent egenkapital		17 774 636	17 017 331
Sum egenkapital	4	18 900 894	18 143 589
Gjeld			
Langsiktig gjeld			
Utsatt skatt	3		
Annen langsiktig gjeld			
Sum langsiktig gjeld		0	0
Kortsiktig gjeld			
Leverandørgjeld		25 992	11 353
Betalbar skatt	3	215 262	4 226
Skyldig offentlige avgifter		47 184	23 480
Utbytte		2 000 000	2 000 000
Annen kortsiktig gjeld		116 798	44 601
Sum kortsiktig gjeld		2 405 236	2 083 660
Sum gjeld		2 405 236	2 083 660
SUM EGENKAPITAL OG GJELD		21 306 129	20 227 249



Organisasjonsnr: 928 568 490
SLOGEN HOLDING AS

NOTEOPPLYSNINGER - SELSKAP - alle poster oppgitt i hele tall

Note

Antall årsverk i regnskapsåret
0.00

Sum Beløp

Balanseført verdi 31.12. Varige driftsmidler Immaterielle eiend.

Konsernregnskap

Morselskapet sitt navn

Forretningskontor for morselskapet

Begrunnelse for at datterselskap er utelatt fra konsolideringen

Samlet beløp - tilknyttet selskap Årets Fjorårets

Samlet beløp - foretak i samme konsern Årets Fjorårets

Samlet beløp - foretak i samme konsern Årets Fjorårets

Samlet beløp - felles kontrollert virksomhet Årets Fjorårets

Pantstillelse Beløp

Beholdning av egne aksjer Antall Pålydende Andel av aksjek.



BankID Signing
John Thomas Johnsen Riise
2024-04-30



Årsregnskap 2023 Slogen Holding AS

Resultatregnskap
Balanse
Noter til regnskapet

Utarbeidet av Alfa Nor Regnskap AS




Org.nr.: 928 568 490



RESULTATREGNSKAP

SLOGEN HOLDING AS


DRIFTSINNEKTER OG DRIFTSKOSTNADER	Note	2023	2022
Salgsinntekt		1 946 449	191 309
Sum driftsinntekter		1 946 449	191 309
Lønnskostnad	1	921 293	84 288
Avskrivning av driftsmidler og immaterielle eiendeler		12 100	0
Annen driftskostnad	1	475 097	187 589
Sum driftskostnader		1 408 490	271 877
Driftsresultat		537 959	-80 568
FINANSINNEKTER OG FINANSKOSTNADER			
Annen renteinntekt	2	94 221	26 769
Annen finansinntekt	2	1 385 382	22 076 783
Verdøkning markedsbaserte omløpsmidler		1 027 151	0
Annen rentekostnad		185	0
Annen finanskostnad		56 325	1 289
Resultat av finansposter		2 450 244	22 102 263
Resultat før skattekostnad		2 988 203	22 021 695
Skattekostnad på resultat	3	230 898	4 364
Resultat		2 757 305	22 017 331
EKSTRAORDINÆRE INNEKTER OG KOSTNADER			
Årsresultat	4	2 757 305	22 017 331
OVERFØRINGER			
Avsatt til utbytte		2 000 000	2 000 000
Ekstraordinært utbytte		0	3 000 000
Avsatt til annen egenkapital		757 305	17 017 331
Sum overføringer		2 757 305	22 017 331



BALANSE

SLOGEN HOLDING AS

EIENDELER	Note	2023	2022
Utsatt skattefordel	3	0	1 110
Sum immaterielle eiendeler		0	1 110
Driftsløsøre, inventar o.a. utstyr		24 219	0
Sum varige driftsmidler		24 219	0
FINANSIELLE ANLEGGSMIDLER			
Andre langsiktige fordringer		3 450 000	6 900 000
Sum finansielle anleggsmidler		3 450 000	6 900 000
Sum anleggsmidler		3 474 219	6 901 110
OMLØPSMIDLER			
FORDRINGER			
Kundefordringer		434 498	0
Andre kortsiktige fordringer		54 787	84 171
Sum fordringer		489 285	84 171
INVESTERINGER			
Markedsbaserte aksjer	2	12 195 610	11 867 603
Andre markedsbaserte finansielle instrumenter	2	1 027 144	0
Sum investeringer		13 222 754	11 867 603
Bankinnskudd, kontanter o.l.		4 119 871	1 374 364
Sum omløpsmidler		17 831 910	13 326 139
Sum eiendeler		21 306 129	20 227 249



BALANSE

SLOGEN HOLDING AS

EGENKAPITAL OG GJELD	Note	2023	2022
EGENKAPITAL			
INNSKUTT EGENKAPITAL			
Aksjekapital		60 000	60 000
Overkurs		1 071 828	1 071 828
Annen innskutt egenkapital		-5 570	-5 570
Sum innskutt egenkapital		1 126 258	1 126 258
OPPTJENT EGENKAPITAL			
Annen egenkapital		17 774 636	17 017 331
Sum opptjent egenkapital		17 774 636	17 017 331
Sum egenkapital	4	18 900 894	18 143 589
GJELD			
AVSETNING FOR FORPLIKTELSER			
ANNEN LANGSIKTIG GJELD			
KORTSIKTIG GJELD			
Leverandørgjeld		25 992	11 353
Betalbar skatt	3	215 262	4 226
Skyldig offentlige avgifter		47 184	23 480
Utbytte		2 000 000	2 000 000
Annen kortsiktig gjeld		116 798	44 601
Sum kortsiktig gjeld		2 405 236	2 083 660
Sum gjeld		2 405 236	2 083 660
Sum egenkapital og gjeld		21 306 129	20 227 249

Styret i Slogen Holding AS

John Thomas Johnsen Riise
styreleder



Regnskapsprinsipper

Årsregnskapet er satt opp i samsvar med regnskapsloven og NRS 8 - God regnskapsskikk for små foretak.

DRIFTSINNTEKTER

Inntektsføring ved salg av varer skjer på leveringstidspunktet. Tjenester inntektsføres etter hvert som de leveres.

SKATT

Skattekostnaden i resultatregnskapet omfatter både periodens betalbare skatt og endring i utsatt skatt. Utsatt skatt er beregnet med 22 % på grunnlag av de midlertidige forskjeller som eksisterer mellom regnskapsmessige og skattemessige verdier, samt ligningsmessig underskudd til fremføring ved utgangen av regnskapsåret. Skatteøkende og skattereduserende midlertidige forskjeller som reverserer eller kan reverseres i samme periode er utlignet og nettoført.

KLASSIFISERING OG VURDERING AV ANLEGGSMIDLER

Anleggsmidler omfatter eiendeler bestemt til varig eie og bruk. Anleggsmidler er vurdert til anskaffelseskost. Varige driftsmidler balanseføres og avskrives over driftsmidlets økonomiske levetid. Avskrivningsperioden for fast eiendom anskaffet etter 2009 er dekomponert i en del som gjelder råbygget og en del som gjelder faste tekniske installasjoner. Varige driftsmidler nedskrives til gjenvinnbart beløp ved verdifall som forventes ikke å være forbigående. Gjenvinnbart beløp er det høyeste av netto salgsverdi og verdi i bruk. Verdi i bruk er nåverdi av fremtidige kontantstrømmer knyttet til eiendelen. Nedskrivningen reverseres når grunnlaget for nedskrivningen ikke lenger er til stede.

KLASSIFISERING OG VURDERING AV OMLØPSMIDLER

Omløpsmidler og kortsiktig gjeld omfatter normalt poster som forfaller til betaling innen ett år etter balansedagen, samt poster som knytter seg til varekretsløpet. Omløpsmidler vurderes til laveste verdi av anskaffelseskost og virkelig verdi.

FORDRINGER

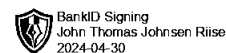
Kundefordringer og andre fordringer oppføres til pålydende etter fradrag for avsetning til forventet tap. Avsetning til tap gjøres på grunnlag av en individuell vurdering av de enkelte fordringene.

Note 1 Lønnskostnader og ytelser, godtgjørelser til daglig leder, styret og revisor

LØNNSKOSTNADER

	2023	2022
Lønninger	802 519	73 872
Arbeidsgiveravgift	113 775	10 416
Andre ytelser	5 000	0
Sum	921 293	84 288

Selskapet har i 2023 sysselsatt 1 årsverk. Det er ikke oppretta pensjonsordning.



Note 2 Markedsbaserte verdipapirer

	Anskaffelses- kost	Fomues- verdi	Balanseført verdi	Resultatført verdiendring
Markedsbaserte aksjer og obligasjoner				
Markedsbaserte aksjer	12 195 610	13 222 754	13 222 754	-1 027 151
Sum markedsbaserte aksjer	12 195 610	13 222 754	13 222 754	-1 027 151
Sum	12 195 610	13 222 754	13 222 754	-1 027 151

Markedsbaserte verdipapirer er verdsatt til markedsverdi.

Note 3 Skatt

Årets skattekostnad	2023	2022
Resultatført skatt på ordinært resultat:		
Betalbar skatt	229 788	4 364
Endring i utsatt skattefordel	1 110	0
Skattekostnad ordinært resultat	230 898	4 364
Skattepliktig inntekt:		
Resultat før skatt	2 988 203	22 021 695
Permanente forskjeller	-2 010 946	-22 002 486
Endring i midlertidige forskjeller	1 204	0
Skattepliktig inntekt	978 462	19 209
Betalbar skatt i balansen:		
Betalbar skatt på årets resultat	215 262	4 226
Sum betalbar skatt i balansen	215 262	4 226

Note 4 Egenkapital

	Aksje- kapital	Overkurs	Annen Innskutt egenkap.	Annen egenkapital	Sum
Pr. 31.12.2022	60 000	1 071 828	-5 570	17 017 331	18 143 589
Pr. 01.01.2023	60 000	1 071 828	-5 570	17 017 331	18 143 589
Årets overskudd				2 757 305	2 757 305
Avsatt utbytte				-2 000 000	-2 000 000
Pr. 31.12.2023	60 000	1 071 828	-5 570	17 774 636	18 900 894