



ÅRSREGNSKAPET FOR REGNSKAPSÅRET 2022 - GENERELL INFORMASJON

Enheten

Organisasjonsnummer: 991 590 463
Organisasjonsform: Aksjeselskap
Foretaksnavn: RETURKRAFT AS
Forretningsadresse: Setesdalsveien 205
4618 KRISTIANSAND S

Regnskapsår

Årsregnskapets periode: 01.01.2022 - 31.12.2022

Konsern

Morselskap i konsern: Nei

Regnskapsregler

Regler for små foretak benyttet: Ja
Benyttet ved utarbeidelsen av årsregnskapet til selskapet: Regnskapslovens alminnelige regler

Årsregnskapet fastsatt av kompetent organ

Bekreftet av representant for selskapet: Lars Erik Harv
Dato for fastsettelse av årsregnskapet: 04.05.2023

Grunnlag for avgivelse

År 2022: Årsregnskapet er elektronisk innlevert
År 2021: Tall er hentet fra elektronisk innlevert årsregnskap fra 2022

Det er ikke krav til at årsregnskapet m.v. som sendes til Regnskapsregisteret er undertegnet. Kontrollen på at dette er utført ligger hos revisor/enhetens øverste organ. Sikkerheten ivaretas ved at innsender har rolle/rettighet for innsending av årsregnskapet via Altinn, og ved at det bekreftes at årsregnskapet er fastsatt av kompetent organ.

Brønnøysundregistrene, 27.06.2024



Resultatregnskap

Beløp i: NOK	Note	2022	2021
RESULTATREGNSKAP			
Inntekter			
Salgsinntekt	1	259 549 327	111 880 983
Annen driftsinntekt	1, 2	823 970	101 029 730
Sum inntekter		260 373 297	212 910 713
Kostnader			
Varekostnad		40 853 979	13 984 503
Lønnskostnad	3, 4	51 027 713	43 700 160
Avskrivning av driftsmidler og immaterielle eiendeler	5	61 195 160	59 902 758
Nedskrivning av varige driftsmidler og immaterielle eiendeler	5	317 990	645 421
Annen driftskostnad	3, 6	59 502 008	47 399 858
Sum kostnader		212 896 850	165 632 700
Driftsresultat		47 476 447	47 278 014
Finansinntekter og finanskostnader			
Annen renteinntekt		982 402	1 165 014
Annen finansinntekt		6 683 983	1 349 631
Sum finansinntekter		7 666 385	2 514 645
Annen rentekostnad	7	29 085 514	18 045 324
Annen finanskostnad		8 084 377	2 454 375
Sum finanskostnader		37 169 892	20 499 699
Netto finans		-29 503 507	-17 985 055
Ordinært resultat før skattekostnad		17 972 940	29 292 959
Skattekostnad på resultat	8	3 495 250	4 783 215
Ordinært resultat etter skattekostnad		14 477 690	24 509 744
Årsresultat		14 477 690	24 509 744
Årsresultat etter minoritetsinteresser		14 477 690	24 509 744
Totalresultat		14 477 690	24 509 744



Resultatregnskap

Beløp i: NOK	Note	2022	2021
Overføringer og disponeringer			
Avsatt til annen egenkapital	9	14 477 690	24 509 744
Sum overføringer og disponeringer		14 477 690	24 509 744



Balanse

Beløp i: NOK	Note	2022	2021
BALANSE - EIENDELER			
Anleggsmidler			
Immaterielle eiendeler			
Utsatt skattefordel	8	24 316 135	27 811 385
Sum immaterielle eiendeler		24 316 135	27 811 385
Varige driftsmidler			
Tomter, bygninger o.a. fast eiendom	5	578 377 004	575 684 829
Maskiner og anlegg	5	465 475 840	464 215 195
Skip og flytende installasjoner	5		
Driftsløsøre, inventar o.a. utstyr	5	6 664 779	6 786 995
Sum varige driftsmidler	5, 10	1 050 517 622	1 046 687 019
Finansielle anleggsmidler			
Obligasjoner	11		42 115 359
Sum finansielle anleggsmidler			42 115 359
Sum anleggsmidler		1 074 833 757	1 116 613 763
Omløpsmidler			
Varer			
Lager av varer og annen beholdning	12	19 864 920	17 121 065
Sum varer		19 864 920	17 121 065
Fordringer			
Kundefordringer	10	19 428 626	20 257 011
Andre kortsiktige fordringer	2	64 745 652	97 550 193
Sum fordringer		84 174 279	117 807 205
Bankinnskudd, kontanter og lignende			
Bankinnskudd, kontanter o.l.	13	17 092 560	29 058 238
Sum bankinnskudd, kontanter og lignende		17 092 560	29 058 238
Sum omløpsmidler		121 131 758	163 986 508
SUM EIENDELER		1 195 965 516	1 280 600 271



Balanse

Beløp i: NOK	Note	2022	2021
BALANSE - EGENKAPITAL OG GJELD			
Egenkapital			
Innskutt egenkapital			
Aksjekapital	14	10 000 000	10 000 000
Sum innskutt egenkapital		10 000 000	10 000 000
Opptjent egenkapital			
Annen egenkapital	9	129 257 461	114 779 771
Sum opptjent egenkapital		129 257 461	114 779 771
Sum egenkapital	9	139 257 461	124 779 771
Gjeld			
Langsiktig gjeld			
Pensjonsforpliktelser	4	16 639	196 151
Utsatt skatt	8		
Sum avsetninger for forpliktelser		16 639	196 151
Annen langsiktig gjeld			
Gjeld til kredittinstitusjoner	10	900 884 897	972 659 925
Ansvarlig lån	15	70 000 000	70 000 000
Sum annen langsiktig gjeld	7	970 884 897	1 042 659 925
Sum langsiktig gjeld		970 901 536	1 042 856 076
Kortsiktig gjeld			
Leverandørgjeld		26 153 666	60 022 043
Betalbar skatt	8		-107 851
Skyldig offentlige avgifter		8 373 428	2 665 331
Annen kortsiktig gjeld	2, 11	51 279 424	50 384 900
Sum kortsiktig gjeld		85 806 518	112 964 424
Sum gjeld		1 056 708 055	1 155 820 500
SUM EGENKAPITAL OG GJELD		1 195 965 516	1 280 600 271



Brønnøysundregistrene

ÅRSREGNSKAP FOR REGNSKAPSÅRET 2022 - GENERELL INFORMASJON

Journalnummer: 2023 391099

Enheten

Organisasjonsnummer: 991 590 463
Organisasjonsform: Aksjeselskap
Foretaksnavn: RETURKRAFT AS
Forretningsadresse: Setesdalsveien 205
4618 KRISTIANSAND S

Regnskapsår

Årsregnskapets periode: 01.01.2022 - 31.12.2022

Konsern

Morselskap i konsern: Nei

Regnskapsregler

Regler for små foretak benyttet: Ja
Benyttet ved utarbeidelsen av
årsregnskapet til selskapet: Regnskapslovens alminnelige regler

Årsregnskapet fastsatt av kompetent organ

Bekreftet av representant for selskapet: Lars Erik Harv
Dato for fastsettelse av årsregnskapet: 04.05.2023

Grunnlag for avgivelse

År 2022: Årsregnskap er elektronisk innlevert.
År 2021: Tall er hentet fra elektronisk innlevert årsregnskap fra 2022.

Det er ikke krav til at årsregnskapet m.v. som sendes til Regnskapsregisteret er undertegnet. Kontrollen på at dette er utført ligger hos revisor/enhetens øverste organ. Sikkerheten ivaretas ved at innsender har rolle/rettighet for innsending av årsregnskapet via Altinn, og ved at det bekreftes at årsregnskapet er fastsatt av kompetent organ.

Brønnøysundregistrene, 20.05.2023



Organisasjonsnr: 991 590 463
RETURKRAFT AS

RESULTATREGNSKAP

Beløp i: NOK	Note	2022	2021
RESULTATREGNSKAP			
Inntekter			
Salgsinntekt	1	259 549 327	111 880 983
Annen driftsinntekt	1, 2	823 970	101 029 730
Sum inntekter		260 373 297	212 910 713
Kostnader			
Varekostnad		40 853 979	13 984 503
Lønnskostnad	3, 4	51 027 713	43 700 160
Avskrivning av driftsmidler og immaterielle eiendeler	5	61 195 160	59 902 758
Nedskrivning av varige driftsmidler og immaterielle eiendeler	5	317 990	645 421
Annen driftskostnad	3, 6	59 502 008	47 399 858
Sum kostnader		212 896 850	165 632 700
Driftsresultat		47 476 447	47 278 014
Finansinntekter og finanskostnader			
Annen renteinntekt		982 402	1 165 014
Annen finansinntekt		6 683 983	1 349 631
Sum finansinntekter		7 666 385	2 514 645
Annen rentekostnad	7	29 085 514	18 045 324
Annen finanskostnad		8 084 377	2 454 375
Sum finanskostnader		37 169 892	20 499 699
Netto finans		-29 503 507	-17 985 055
Ordinært resultat før skattekostnad			
Skattekostnad på resultat	8	17 972 940	29 292 959
Ordinært resultat etter skattekostnad		3 495 250	4 783 215
Årsresultat		14 477 690	24 509 744
Årsresultat etter minoritetsinteresser		14 477 690	24 509 744
Totalresultat		14 477 690	24 509 744
Overføringer og disponeringer			
Avsatt til annen egenkapital	9	14 477 690	24 509 744



Sum overføringer og
disponeringer

14 477 690

24 509 744



Organisasjonsnr: 991 590 463
RETURKRAFT AS

BALANSE

Beløp i: NOK	Note	2022	2021
BALANSE - EIENDELER			
Anleggsmidler			
Immaterielle eiendeler			
Utsatt skattefordel	8	24 316 135	27 811 385
Sum immaterielle eiendeler		24 316 135	27 811 385
Varige driftsmidler			
Tomter, bygninger o.a. fast eiendom			
	5	578 377 004	575 684 829
Maskiner og anlegg	5	465 475 840	464 215 195
Skip og flytende installasjoner	5		
Driftsløsøre, inventar o. a. utstyr	5	6 664 779	6 786 995
Sum varige driftsmidler	5, 10	1 050 517 622	1 046 687 019
Finansielle anleggsmidler			
Obligasjoner	11		42 115 359
Sum finansielle anleggsmidler			42 115 359
Sum anleggsmidler		1 074 833 757	1 116 613 763
Omløpsmidler			
Varer			
Lager av varer og annen beholdning	12	19 864 920	17 121 065
Sum varer		19 864 920	17 121 065
Fordringer			
Kundefordringer	10	19 428 626	20 257 011
Andre kortsiktige fordringer	2	64 745 652	97 550 193
Sum fordringer		84 174 279	117 807 205
Bankinnskudd, kontanter og lignende			
Bankinnskudd, kontanter o. l.	13	17 092 560	29 058 238
Sum bankinnskudd, kontanter og lignende		17 092 560	29 058 238
Sum omløpsmidler		121 131 758	163 986 508
SUM EIENDELER		1 195 965 516	1 280 600 271

BALANSE - EGENKAPITAL OG GJELD



Egenkapital			
Innskutt egenkapital			
Aksjekapital	14	10 000 000	10 000 000
Sum innskutt egenkapital		10 000 000	10 000 000
Opptjent egenkapital			
Annen egenkapital	9	129 257 461	114 779 771
Sum opptjent egenkapital		129 257 461	114 779 771
Sum egenkapital	9	139 257 461	124 779 771
Gjeld			
Langsiktig gjeld			
Pensjonsforpliktelser	4	16 639	196 151
Utsatt skatt	8		
Sum avsetninger for forpliktelser		16 639	196 151
Annen langsiktig gjeld			
Gjeld til kredittinstitusjoner	10	900 884 897	972 659 925
Ansvarlig lån	15	70 000 000	70 000 000
Sum annen langsiktig gjeld	7	970 884 897	1 042 659 925
Sum langsiktig gjeld		970 901 536	1 042 856 076
Kortsiktig gjeld			
Leverandørgjeld		26 153 666	60 022 043
Betalbar skatt	8		-107 851
Skyldig offentlige avgifter		8 373 428	2 665 331
Annen kortsiktig gjeld	2, 11	51 279 424	50 384 900
Sum kortsiktig gjeld		85 806 518	112 964 424
Sum gjeld		1 056 708 055	1 155 820 500
SUM EGENKAPITAL OG GJELD		1 195 965 516	1 280 600 271



Organisasjonsnr: 991 590 463
RETURKRAFT AS

NOTEOPPLYSNINGER - SELSKAP - alle poster oppgitt i hele tall

Note
9

Antall årsverk i regnskapsåret
46.00

Sum Beløp

Balanseført verdi 31.12. Varige driftsmidler Immaterielle eiend.

Konsernregnskap

Morselskapet sitt navn

Forretningskontor for morselskapet

Begrunnelse for at datterselskap er utelatt fra konsolideringen

Samlet beløp - tilknyttet selskap Årets Fjorårets

Samlet beløp - foretak i samme konsern Årets Fjorårets

Samlet beløp - foretak i samme konsern Årets Fjorårets

Samlet beløp - felles kontrollert virksomhet Årets Fjorårets

Pantstillelse Beløp

Beholdning av egne aksjer Antall Pålydende Andel av aksjek.



Returkraft

ÅRSBERETNING FOR 2022

BAKGRUNN

Returkraft AS eier og driver et energigjenvinningsanlegg på Langemyr, 5 km nord for Kristiansand sentrum. Anlegget ble satt i drift våren 2010. Selskapets forretningskontor er på Langemyr i Kristiansand.

Anlegget har kapasitet til å forbrenne ca 130 000 tonn avfall pr år. Energien i avfallet gjenvinnes i form av elektrisk kraft og varmt vann til Kristiansands fjernvarmenett

OPPSUMMERING

2022 har på flere områder vært et utfordrende år for selskapet.

Ekspløsjonen på anlegget i juni 2021 har hatt stor påvirkning på driftsåret 2022 til tross for at anlegget startet drift i desember 2021. Det er også i 2022 blitt brukt betydelige ressurser til gjenoppbygging, både i form av arbeidstimer og kostnader. Ekstra utfordrende har det vært å få gjennomført rehabiliteringen i et år der leveransemarkedet har vært preget av urolighetene i Europa og globale post-pandemiske leveranseusikkerheter. 1.oktober var anlegget fullt ut rehabilitert med blant annet et nytt kontrollrom og et nytt kranverk. Anlegget fremstår nå på flere områder som oppgradert og fornyet.

Forsikringsoppgjøret knyttet til rehabiliteringen er omfattende og det har gjennom året vært jobbet aktivt med selskapets forsikringselskap KLP for å finne en omforent løsning. Arbeidet med å finne en løsning vil pågå også i 2023.

I mars 2022 valgte styret i Returkraft AS å gå til oppsigelse av tidligere administrerende direktør. Returkraft ble stevnet og dette førte til arbeidsrettssak i Agder Tingrett hvor oppsigelsen ble bekreftet saklig. Returkraft vant saken, dommen og kjennelsen var enstemmig. Styret inngikk deretter en sluttavtale med tidligere administrerende direktør om å løse tvisten i minnelighet. Denne avtalen er offentlig. I perioden mars 2022 til november 2022 innsatte styret økonomisjefen som konstituert administrerende direktør. Stillingen ble utlyst etter domsavsigelse i arbeidsrettssaken og ny administrerende direktør ble tilsatt i desember 2022.

Som følge av de prosesser selskapet har vært igjennom har det gjennom året blitt benyttet mye tid på intern organisasjons- og kulturbygging. I juni 2022 ble det gjennomført en omfattende arbeidsmiljøundersøkelse som viser en utvikling av at ansattes jobbtilfredsstillelse er gjennomgående høy.

Urolighetene i Europa med energikrise og konjunkturedgang har påvirket selskapet på flere måter. Energikrisen med påfølgende historisk høye strømpriser har vært krevende for samfunnet, men har hatt en stor positiv påvirkning på selskapets omsetning og resultat. Konjunkturedgangen har imidlertid hatt sin påvirkning på nedgang i kommersielt tilgjengelig avfall med tilhørende prispress. I det korte bildet har dette ikke påvirket resultatet for 2022 på nevneverdig måte. Endringene i markedet, som har vært merkbare i siste halvår i 2022, forventes å få negativ påvirkning på selskapets konkurranseutsatte virksomhetsområde i 2023.

Publiseringsdokumentnr: 7K1CY-04FTX-LGOMY-ÅRSRST_23HEG-XBHMZ



Driftsmessig har 2022, på tross av nevnte utfordringer, vært et år med stabil drift, høye produksjonstall, lave utslipp og med et godt regnskapsmessig resultat.

Selskapet har de siste årene gjennomført innledende planleggingsaktiviteter knyttet til muligheter for et karbonfangstanlegg ved Returkraft. I tråd med ambisjoner som gjenspeiles i eierkommunenes og fylkets miljømål, fremstår det som naturlig at det bør etableres en løsning for å fange den CO₂ som slippes ut hos Returkraft. I 2022 har planleggingsaktivitetene rundt dette arbeidet blitt intensivert. Et logistikkstudie har pågått gjennom hele året, en fangstpilot er planlagt med oppstart i april 2023 og selskapet deltar aktivt i flere samarbeidsfora i bransjen. Ettersom karbonfangst ved Returkraft vil være omfattende både i form av store investeringer og med tilhørende mange interessenter ble det i 2022 etablert en referansegruppe for prosjektet. Gruppen har representasjon fra selskapet, Kristiansand kommune, Arendal kommune, Agder Fylkeskommune og fra selskapets eiere. Som et første ledd i dette samarbeidet, er det blitt utarbeidet et overordnet veikart som viser tidsplan med ferdigstilling av et karbonfangstanlegg med tilhørende infrastruktur innen 1. januar 2030. Alle arbeidsprosesser- og prosjekter knyttet til karbonfangst som er gjennomført i 2022 har fått finansiell støtte fra offentlige myndigheter.

NÆRMERE OM RESULTATET FOR 2022

Selskapet opererer med et regnskapsmessig skille mellom «næring» og «husholdning». Næringsdelen drives etter alminnelige kommersielle prinsipper, der resultatet føres mot selskapets egenkapital. Selvkostdelen er regulert av Forurensingsloven med tilhørende forskrifter og veiledere for selvkost. Eventuelle differanser mellom inntekter og faktisk selvkost føres mot et selvkostfond.

Til tross for en forlenget vedlikeholdsstopp på ca 6 uker fra 13 august til 26 september viser selskapet akseptable resultater som i hovedsak skyldes en svært høy strømpris gjennom året. Pr tidspunkt for avleggelse av årsregnskapet foreligger det ikke endelig avklaring av forsikringsoppgjøret knyttet til eksplosjonen i 2021. Avlagt regnskap for 2022 har dermed innarbeidet et beste estimat for endelig forsikringsoppgjør.

Selskapets resultat for 2022 er påvirket positivt av historisk høye el-priser, med en inntektsøkning på nærmere 54 MNOK sammenlignet med forventningene ved årets begynnelse.

Næringsdelen av virksomheten hadde i 2022 en omsetning på MNOK 126,9, og et årsresultat etter skatt og årsoppgjørdisposisjoner på MNOK 14,5. Dette er også selskapets resultat for 2022.

For husholdningsdelen er selvkostprisen for 2022 beregnet på vanlig måte i henhold til selvkostregelverket og er påvirket av høy strømpris. Selskapets selvkostfond har gjennom året blitt godskrevet med MNOK 36,4 og medfører en tilsvarende reduksjon i husholdningenes gjeld til selskapet. Denne gjelden utgjør pr 31.12.2022 MNOK 5,7.

Den balanseførte verdien av anlegg og utstyr er pr. 31.12.2022 MNOK 1 051. Dette bringer selskapets totalbalanse opp i MNOK 1 196. Selskapets eiendeler er langsiktig finansiert gjennom Kommunalbanken og Eksportfinans, med totalt MNOK 810. Disse lånene er sikret gjennom kommunale lånegarantier fra Arendal og Kristiansand kommuner.

Selskapets drift er basert på langsiktige leveringsavtaler for mottak av husholdningsavfall. Selskapet har en posisjon i det konkurranseutsatte markedet som sikrer ytterligere kapasitetsutnyttelse. Det foreligger også avtale med Agder Energi Varme om leveranse av energi til fjernvarmenettet. Renovasjonsselskapene i regionen er både selskapets største kunder og dets eiere. Selskapets ordinære kredittrisiko vurderes derfor til å være begrenset, selv med et forsikringsoppgjør for eksplosjonen som fremdeles ikke er endelig avklart.



ÅPENHETSLOVEN

Selskapet er omfattet av åpenhetslovens aktsomhets- og rapporteringsplikt. Selskapets redegjørelse for arbeidet knyttet til åpenhetsloven publiseres på selskapets hjemmesider innen lovens frist.

FRAMTID

Returkraft er nå inne i sitt 14. driftsår, og hadde per desember 2022 behandlet rundt 1,6 millioner tonn avfall, og levert hhv. 864 GWh strøm og 1151 GWh fjernvarme.

Det må det forventes at kostnader knyttet til vedlikehold og oppgraderinger vil øke i takt med at prosessutstyret eldes. Styret og administrasjonen er oppmerksomme på dette, og har en løpende oppfølging av vedlikeholds- og driftsstrategiene for å finne den best mulige balanse mellom kapasitetsutnyttelse, oppetid og kostnader.

I dette arbeidet inngår også aktiviteter knyttet til overvåking av både avfalls- og energimarkedet, herunder de nasjonale og internasjonale rammevilkårene som påvirker og regulerer virksomheten. Avgiften på CO₂-utslipp fra avfallsforbrenning blir innført fra 1. januar 2022 og det er forventet en gradvis økning av denne i fremtiden.

Energimarkedet er også i bevegelse med høye priser i siste halvår 2022. Selskapet har et særskilt fokus på forventet prisutvikling og tilhørende påvirkning på selskapet resultat og selvkostpris.

Styret anser at Returkraft er akseptabelt posisjonert i forhold til å forsvare sin markedsposisjon og derav følgende inntjeningssevne.

Kristiansand, 27. april

Styret i Returkraft AS

Lars Petter Maltby
styreleder

Hans Georg Høgevoll-Garstad
nestleder

Ove Haugland
styremedlem

Bente Zeline Rist
styremedlem

Anita Aanonsen Jernquist
styremedlem

Stina Torjesen
styremedlem

Joakim Nordbø
styremedlem

Lars Erik Harv
daglig leder



PENNEO

Signaturene i dette dokumentet er juridisk bindende. Dokument signert med "Penneo™ - sikker digital signatur".
De signerende parter sin identitet er registrert, og er listet nedenfor.

"Med min signatur bekrefter jeg alle datoer og innholdet i dette dokument."

Bente Zeline Rist

Styremedlem

På vegne av: Returkraft AS

Serienummer: UN:NO-9578-5993-4-3293980

IP: 159.171.xxx.xxx

2023-04-27 10:25:21 UTC



Originaldokumentnøkkel: 7K1CY-QHFTX-LG6M1-610N5F-L2HEG-XBHMZ

Dokumentet er signert digitalt, med **Penneo.com**. Alle digitale signatur-data i dokumentet er sikret og validert av den datamaskin-utregnede hash-verdien av det opprinnelige dokument. Dokumentet er låst og tids-stemplet med et sertifikat fra en betrodd tredjepart. All kryptografisk bevis er integrert i denne PDF, for fremtidig validering (hvis nødvendig).

Hvordan bekrefter at dette dokumentet er originalen?

Dokumentet er beskyttet av ett Adobe CDS sertifikat. Når du åpner dokumentet i

Adobe Reader, skal du kunne se at dokumentet er sertifisert av **Penneo e-signature service** <penneo@penneo.com>. Dette garanterer at innholdet i dokumentet ikke har blitt endret.

Det er lett å kontrollere de kryptografiske beviser som er lokalisert inne i dokumentet, med Penneo validator - <https://penneo.com/validator>



Returkraft AS

Årsregnskap 2022

PDFno: Dokumentnøkkel: LOMIK-7BLWU-KZTEF-CXANW-YDM6H-856CJ

**Resultatregnskap****Returkraft AS**

Driftsinntekter og driftskostnader	Note	2022	2021
Salgsinntekt	1	259 549 327	111 880 983
Annen driftsinntekt	1, 2	823 970	101 029 730
Sum driftsinntekter		<u>260 373 297</u>	<u>212 910 713</u>
Varekostnad		40 853 979	13 984 503
Lønnskostnad	3, 4	51 027 713	43 700 160
Avskrivning av driftsmidler og immaterielle eiendeler	5	61 195 160	59 902 758
Nedskrivning av driftsmidler og immaterielle eiendeler	5	317 990	645 421
Annen driftskostnad	3, 6	59 502 008	47 399 858
Sum driftskostnader		<u>212 896 850</u>	<u>165 632 700</u>
Driftsresultat		<u>47 476 447</u>	<u>47 278 014</u>
Finansinntekter og finanskostnader			
Annen renteinntekt		982 402	1 165 014
Annen finansinntekt		6 683 983	1 349 631
Annen rentekostnad	7	29 085 514	18 045 324
Annen finanskostnad		8 084 377	2 454 375
Resultat av finansposter		<u>-29 503 507</u>	<u>-17 985 055</u>
Resultat før skattekostnad		<u>17 972 940</u>	<u>29 292 959</u>
Skattekostnad på resultat	8	3 495 250	4 783 215
Årsresultat		<u>14 477 690</u>	<u>24 509 744</u>
Overføringer			
Avsatt til annen egenkapital	9	14 477 690	24 509 744
Sum overføringer		<u>14 477 690</u>	<u>24 509 744</u>

Periode Dokumentnr: LOM1K-78LWU-K2TEF-CXNIV-YDMIGH-886CJ



Balanse Returkraft AS

Eiendeler	Note	2022	2021
Anleggsmidler			
<i>Immaterielle eiendeler</i>			
Utsatt skattefordel	8	24 316 135	27 811 385
Sum immaterielle eiendeler		<u>24 316 135</u>	<u>27 811 385</u>
<i>Varige driftsmidler</i>			
Tomter, bygninger o.a. fast eiendom	5	578 377 004	575 684 829
Maskiner og anlegg	5	465 475 840	464 215 195
Driftsløsøre, inventar o.a. utstyr	5	6 664 779	6 786 995
Sum varige driftsmidler	5, 10	<u>1 050 517 622</u>	<u>1 046 687 019</u>
<i>Finansielle anleggsmidler</i>			
Selvkostfond	11	0	42 115 359
Sum finansielle anleggsmidler		<u>0</u>	<u>42 115 359</u>
Sum anleggsmidler		<u>1 074 833 757</u>	<u>1 116 613 763</u>
Omløpsmidler			
<i>Varer</i>			
Lager av varer og annen beholdning	12	19 864 920	17 121 065
Sum varer		<u>19 864 920</u>	<u>17 121 065</u>
<i>Fordringer</i>			
Kundefordringer	10	19 428 626	20 257 011
Andre kortsiktige fordringer	2	64 745 652	97 550 193
Sum fordringer		<u>84 174 279</u>	<u>117 807 205</u>
<i>Bankinnskudd, kontanter o.l.</i>			
Bankinnskudd, kontanter o.l.	13	17 092 560	29 058 238
Sum bankinnskudd, kontanter o.l.		<u>17 092 560</u>	<u>29 058 238</u>
Sum omløpsmidler		<u>121 131 758</u>	<u>163 986 508</u>
Sum eiendeler		<u>1 195 965 516</u>	<u>1 280 600 271</u>



Balanse Returkraft AS

Egenkapital og gjeld	Note	2022	2021
Egenkapital			
<i>Innskutt egenkapital</i>			
Aksjekapital	14	10 000 000	10 000 000
Sum innskutt egenkapital		<u>10 000 000</u>	<u>10 000 000</u>
<i>Opptjent egenkapital</i>			
Annen egenkapital	9	129 257 461	114 779 771
Sum opptjent egenkapital		<u>129 257 461</u>	<u>114 779 771</u>
Sum egenkapital	9	<u>139 257 461</u>	<u>124 779 771</u>
Gjeld			
<i>Avsetning for forpliktelser</i>			
Pensjonsforpliktelser	4	16 639	196 151
Sum avsetning for forpliktelser		<u>16 639</u>	<u>196 151</u>
<i>Annen langsiktig gjeld</i>			
Gjeld til kredittinstitusjoner	10	900 884 897	972 659 925
Ansvarlig lån	15	70 000 000	70 000 000
Sum annen langsiktig gjeld	7	<u>970 884 897</u>	<u>1 042 659 925</u>
<i>Kortsiktig gjeld</i>			
Leverandørgjeld		26 153 666	60 022 043
Betalbar skatt	8	0	-107 851
Skyldig offentlige avgifter		8 373 428	2 665 331
Annen kortsiktig gjeld	2, 11	51 279 424	50 384 900
Sum kortsiktig gjeld		<u>85 806 518</u>	<u>112 964 424</u>
Sum gjeld		<u>1 056 708 055</u>	<u>1 155 820 500</u>
Sum egenkapital og gjeld		<u>1 195 965 516</u>	<u>1 280 600 271</u>




Balanse

Returkraft AS


Kristiansand, 27.04.2023


Styret i Returkraft AS


Lars Petter Maltby
styreleder


Hans Georg Høgevoll-Garstad
nestleder



Ove Haugland
styremedlem


Bente Zeline Rist
styremedlem


Anita Aanonsen Jernquist
styremedlem


Stina Torjesen
styremedlem


Joakim Nordbø
styremedlem


Lars Erik Harv
daglig leder



PENNEO

Signaturene i dette dokumentet er juridisk bindende. Dokument signert med "Penneo"TM - sikker digital signatur".
De signerende parter sin identitet er registrert, og er listet nedenfor.

"Med min signatur bekrefter jeg alle datoer og innholdet i dette dokument."

Bente Zeline Rist

Styremedlem

På vegne av: Returkraft AS

Serienummer: UN:NO-9578-5993-4-3293980

IP: 159.171.xxx.xxx

2023-04-27 10:25:21 UTC



Penneo Dokumentnøkkel: L0M1K-7BLWU-K2TEF-CXANV-YDM6H-886CJ

Dokumentet er signert digitalt, med **Penneo.com**. Alle digitale signatur-data i dokumentet er sikret og valdert av den datamaskin-utregnede hash-verdien av det opprinnelige dokument. Dokumentet er låst og tids-stemplet med et sertifikat fra en betrodd tredjepart. All kryptografisk bevis er integrert i denne PDF, for fremtidig validering (hvis nødvendig).

Hvordan bekrefter at dette dokumentet er originalen?

Dokumentet er beskyttet av ett Adobe CDS sertifikat. Når du åpner dokumentet i

Adobe Reader, skal du kunne se at dokumentet er sertifisert av **Penneo e-signature service** <penneo@penneo.com>. Dette garanterer at Innholdet i dokumentet ikke har blitt endret.

Det er lett å kontrollere de kryptografiske beviser som er lokalisert inne i dokumentet, med Penneo validator - <https://penneo.com/validator>



Indirekte kontantstrøm

Returkraft AS

	2022	2021
Kontantstrømmer fra operasjonelle aktiviteter		
Resultat før skattekostnad	17 972 940	29 292 959
Periodens betalte skatt	107 851	194 178
Ordinære avskrivninger	61 195 160	59 902 758
Nedskrivning anleggsmidler	317 990	645 421
Endring i varelager	-2 743 855	-587 035
Endring i kundefordringer	828 385	13 893 131
Endring i leverandørgjeld	-33 868 378	47 691 922
Endring i selvkostfond	43 016 505	33 476 059
Endringer i pensjonsforpliktelser	-179 512	-252 565
Endring i andre tidsavgrensingsposter	38 721 719	-58 757 434
Netto kontantstrøm fra operasjonelle aktiviteter	125 153 103	125 111 039
Kontantstrømmer fra investeringsaktiviteter		
Utbetalinger ved kjøp av varige driftsmidler	65 343 753	41 717 861
Netto kontantstrøm fra investeringsaktiviteter	-65 343 753	-41 717 861
Kontantstrømmer fra finansieringsaktiviteter		
Utbetalinger ved nedbetaling av langsiktig gjeld	71 775 028	71 150 900
Netto kontantstrøm fra finansieringsaktiviteter	-71 775 028	-71 150 900
Netto endring i kontanter og kontantekvivalenter	-11 965 678	12 242 278
Beh. av kont. og kontantekvivalenter ved per. begynnelse	29 058 238	16 815 960
Beh. av kont. og kontantekvivalenter ved per. slutt	17 092 560	29 058 238

Årsregnskap Dokumentnr: LOM/K-78LWU-K2EF-C-ÅRV YDNIGH-8B6CJ



Kontantstrømoppstilling

Kontantstrømoppstillingen er utarbeidet etter den indirekte metode. Kontanter og kontantekvivalenter omfatter kontanter, bankinnskudd og andre kortsiktige, likvide plasseringer.

Bruk av estimater

Ledelsen har brukt estimater og forutsetninger som har påvirket resultatregnskapet og verdsettelsen av eiendeler og gjeld, samt usikre eiendeler og forpliktelser på balansedagen under utarbeidelsen av årsregnskapet i henhold til god regnskapsskikk.

Sikring

Selskapet har inngått ulike rentebytteavtaler. Renteavtaler som ikke kvalifiserer som sikringsinstrumenter, er balanseført som gjeld dersom de har negativ verdi med resultatføring som finanskostnad. Renteavtaler som kvalifiserer som sikringsinstrumenter i henhold til NRS18 Finansielle eiendeler og forpliktelser føres etter prinsippet om off-balance. Mer eller mindreverdier på renteavtalene tas ikke inn i regnskapet.



Returkraft AS

Noter til årsregnskapet 2022

Note 1 Salgsinntekter

Pr virksomhetsområde	2022	2021
Mottaksavgifter næringsavfall	49 448 596	43 324 203
Mottaksavgifter selvkostavfall	53 018 967	22 848 462
Energisalg - elektrisk kraft	120 402 246	31 095 463
Energisalg - fjernvarme	29 375 292	14 109 703
Annen salgsinntekt	7 304 227	503 153
Sum	259 549 327	111 880 983

I tillegg har selskapet annen driftsinntekt som knytter seg til utleie av fast eiendom på kr 770 322. Sum annen driftsinntekt utgjør kr 53 648 i 2022.

Note 2 Usikre forpliktelser

Den 24. juni 2021 oppstod en eksplosjon i energigjenvinningsanlegget på Langemyr. Hendelsen er omfattet av forsikringene Returkraft AS har tegnet i KLP Skadeforsikring AS, og forsikringsselskapet har gjort løpende utbetalinger knyttet til gjenoppbygging og avbruddsdekning i 2021.

Pr tidspunkt for avleggelse av årsregnskapet foreligger det ikke endelig avklaring knyttet til alle deler av ansvarsforholdet for eksplosjonen. Av den grunn er endelig oppgjør med forsikringsselskapet heller ikke avklart. Basert på den informasjon som foreligger og de tilbakemeldinger man har fått fra KLP Skadeforsikring AS, har selskapet innarbeidet beste estimat for endelig forsikringsoppgjør i årsregnskapet for 2022.

Videre har selskapet mottatt krav om kompensasjon fra en kunde og regresskrav fra forsikringsselskapet til en samarbeidspartner i perioden etter eksplosjonen. Saken er ikke avsluttet ved dato for signering av årsregnskapet.

Note 3 Lønnskostnader, antall ansatte, lån til ansatte og godtgjørelse til revisor

Lønnskostnader	2022	2021
Lønninger	37 967 991	33 033 624
Arbeidsgiveravgift	5 977 823	5 199 488
Pensjonskostnader	3 447 540	3 091 708
Andre ytelser	3 634 359	2 375 340
Sum	51 027 713	43 700 160

Selskapet sysselsetter 47 ansatte pr 31.12.2022, fordelt på 46 årsverk.

Ytelser til ledende personer	Daglig leder*	Styret**
Lønninger	968 417	0
Andre ytelser	1 840	781 550
Sum	970 257	781 550

*Gjelder konstituert daglig leder.

** Styret har hatt betydelig økning i møtefrekvens som følge av juridiske prosesser. Styreleder og nestleder er kompensert for arbeid som overgår ordinært styrearbeid.

Returkraft AS

Side 9



Returkraft AS

Noter til årsregnskapet 2022

	2022	2021
Godtgjørelse til revisor		
Lovpålagt revisjon	111 300	101 670
Teknisk utarbeidelse av årsregnskap og skattemelding	31 800	29 105
Annen bistand	20 370	14 750
Sum	163 470	145 525

Merverdiavgift er ikke inkludert i revisjonshonoraret.

Note 4 Pensjoner

Selskapet er pliktig til å ha tjenstepensjonsordning etter lov om obligatorisk tjenstepensjon. Selskapets pensjonsordninger tilfredsstiller kravene i denne lov.

Selskapet deltar i AFP ordning. AFP-ordningen gir et livslangt tillegg på den ordinære pensjonen. De ansatte kan velge å ta ut AFP-ordningen fra og med fylte 62 år, også ved siden av å stå i jobb, og den gir ytterligere opptjening ved arbeid fram til 67 år. AFP-ordningen er en ytelsesbasert flerforetakspensjonsordning, og finansieres gjennom premier som fastsettes som en prosent av lønn. Foreløpig foreligger ingen pålitelig måling og allokering av forpliktelse og midler i ordningen. Regnskapsmessig blir ordningen behandlet som en innskuddsbasert pensjonsordning hvor premiebetalingen kostnadsføres løpende, og ingen avsetninger foretas i regnskapet.

Tilskudd til AFP ordningen inngår i regnskapslinjen lønnskostnader og utgjorde i 2022 kr 648 765

Fellesordningen for AFP offentliggjør ikke anslag på fremtidige premiesatser, men legger til grunn at premien for ny AFP må økes over tid for å imøtekomme forventninger om økte utbetalinger med tilstrekkelig bufferkapital.

Foretak som deltar i AFP-ordningen er solidarisk ansvarlig for to tredeler av pensjonen som skal utbetales til de arbeidstakere som til enhver tid fyller vilkårene. Ansvarer gjelder både manglende innbetaling og dersom premiesatsen viser seg å være utilstrekkelig.

Det foreligger en underdekning i ordningen. Ved eventuell avvikling av ordningen har foretakene som deltar i ordningen plikt til fortsatt premiebetaling for dekning av pensjonsutbetalinger til arbeidstakere som er tiltrådt eller som fyller vilkårene for avtalefestet pensjon på avviklingstidspunktet.

Ved innføring av den nye AFP-ordningen, var det enkelte som p.g.a alder ikke kunne delta i ordningen. De har fått en særskilt ordning, som innebærer avtalte månedlige utbetalinger i et gitt tidsrom. Forpliktelsen er beregnet til kr 16 639 og bokført som en gjeld i regnskapet.

Returkraft AS

Side 10

Dokumentnr.: LOM1K-7RLWU-K2TEF-CX-WA1 YDAIGH-866CJ



Returkraft AS

Noter til årsregnskapet 2022

Note 8 Skatt

Årets skattekostnad	2022	2021
Resultatført skatt på ordinært resultat:		
Betalbar skatt	0	0
Endring i utsatt skattefordel	3 495 250	4 783 215
Skattekostnad ordinært resultat	3 495 250	4 783 215
Skattepliktig inntekt:		
Ordinært resultat før skatt	17 972 940	29 292 959
Permanente forskjeller	-10 642 075	-11 846 447
Endring i midlertidige forskjeller	14 261 058	17 147 105
Anvendelse av fremførbart underskudd	-21 591 923	-34 593 617
Skattepliktig inntekt	0	0
Betalbar skatt i balansen:		
Betalbar skatt på årets resultat	0	-302 029
Skyldig ilignet skatt fra tidligere år	0	194 178
Sum betalbar skatt i balansen	0	-107 851

Skatteeffekten av midlertidige forskjeller og underskudd til fremføring som har gitt opphav til utsatt skatt og utsatte skattefordeler, spesifisert på typer av midlertidige forskjeller

	2022	2021	Endring
Varige driftsmidler	492 709 715	506 970 773	14 261 058
Sum	492 709 715	506 970 773	14 261 058
Akkumulert fremførbart underskudd	-307 611 772	-329 203 695	-21 591 923
Inngår ikke i beregningen av utsatt skatt	-295 625 829	-304 182 464	-8 556 635
Grunnlag for utsatt skatt	-110 527 886	-126 415 386	-15 887 500
Utsatt skatt (22 %)	-24 316 135	-27 811 385	-3 495 250

Forklaring på beløp som ikke inngår i beregning av utsatt skattefordel:

Selvkostandel anleggsreserve	295 625 829	304 182 464
Sum	295 625 829	304 182 464

Selskapet har aktivert utsatt skattefordel tilknyttet selskapets næringsvirksomhet som en eiendel i balansen.

Returkraft AS

Side 12

Sjøsund Dokumentnøkkel: LOM:IK-76LWU-K2TEF-C:AKN1 YDNW6H-866CJ



Returkraft AS

Noter til årsregnskapet 2022

Note 9 Egenkapital

	Aksjekapital	Annen EK	Sum
Egenkapital pr 01.01	10 000 000	114 779 771	124 779 771
Årets resultat	0	14 477 690	14 477 690
Egenkapital pr 31.12.2022	10 000 000	129 257 461	139 257 461

Note 10 Fordringer, gjeld og garantiforpliktelser

Pantesikret gjeld	2022	2021
Trekkfasilitet Nordea	90 000 000	80 000 000
Sum	90 000 000	80 000 000

Balanseført verdi av pantsatte eiendeler	2022	2021
Fast eiendom	578 377 004	575 684 829
Driftsmidler	465 475 840	464 215 195
Kundefordringer	19 428 626	20 257 011
Sum	1 063 281 470	1 060 157 035

Selskapet har en trekkfasilitet på 90 MNOK i Nordea, det er per 31.12.2022 benyttet 90 MNOK. Det er tinglyst pant på 90 MNOK i fast eiendom i tilknytning til denne.

Selskapets bankforbindelse har tatt pant pålydende 100 MNOK i driftstilbehør og kundefordringer.

I forbindelse med fornyelse av rentebytteavtale er det tinglyst pant på 25 MNOK i fast eiendom.

Arendal og Kristiansand har stillet kommunale lånegarantier lik restgjeld til Kommunalbanken og Eksportfinans, per 31.12.2022 var denne på kr 810 466 165.

Note 11 Selvkostfond

Selvkostfondet er grunnlagt i regelverket for egenregivirksomhet innen lovpålagt renovasjon. Det skal årlig utarbeides et selvkostregnskap som skal regulere virksomhetens selvkostfond. Selvkostfondet viser om forbrukerne har betalt for lite eller for mye for forbrenningstjenester på husholdningsavfall. Selvkostfond er i balansen presentert som finansielle anleggsmidler/annen langsiktig gjeld.

I 2020 ble det avtalt at selvkostfondet pr. 31.12.2019 skal nedbetales av eierne i selskapet i 14 like store deler. Siste innbetaling er april 2023.

Fra og med 2020 vil for mye eller for lite betalt for forbrenningstjenester på husholdningsavfall gjøres opp med eierne hvert år. Følgelig vil det ikke oppstå endringer i balanseført selvkostfond ut over ovennevnte nedbetalinger fra eierne.

Selvkostfond	2022	2021
Selvkostfond pr 01.01	42 115 359	75 591 418
Nedbetaling av selvkostfond fra eiere	-36 442 603	-33 476 059
Selvkostfond pr 31.12	5 672 756	42 115 359

Returkraft AS

Side 13

Selskapsdokumentnr: LOM/K-ZBLVU-K2EE-C-33-MVYDN6H-886CJ



Returkraft AS

Noter til årsregnskapet 2022

Selvkostfond fordelt mellom eierselskapene

Avfall Sør AS	1 879 541	22 762 425
Agder Renovasjon IKS	113 015	6 070 782
Risør og Tvedestrand Regionens Avfallsselskap AS	365 922	4 826 334
Lillesand og Birkenes Interkom. Renovasjonsselskap IKS	1 749 692	4 463 928
Setesdal Miljø & Gjenvinning IKS	653 953	1 668 463
Hægebostad og Åseral Renovasjonsselskap IKS	910 633	2 323 428
Sum	5 672 756	42 115 359

Selskapet har fakturert sine eiere med for høy selvkostpris i 2022 tilsvarende kr 6 573 902 og er motregnet selvkostfondet pr. 31.12.2022. Nettobeløpet utgjør kr 901 146 og presenteres som kortsiktig gjeld.

Note 12 Varer

Varelager	2022	2021
Råvarer til produksjon	1 428 385	681 698
Reservedeler	18 436 535	16 439 367
Sum	19 864 920	17 121 065

Note 13 Bankinnskudd

Bundne skattetreksmidler utgjør kr 2 041 729 per 31.12.2022.

Note 14 Aksjonærer

Aksjekapitalen i selskapet består pr 31.12.2022 av 10 000 aksjer hver pålydende kr 1 000.

Aksjonær	Antall aksjer	Eier/stemmeandel
Avfall Sør Holding AS	4 990	49,90 %
Agder Renovasjon IKS	3 101	31,01 %
Risør og Tvedestrand Regionens Avfallsselskap AS	815	8,15 %
Lillesand og Birkenes Interkom. Renovasjonsselskap IKS	652	6,52 %
Setesdal Miljø & Gjenvinning IKS	323	3,23 %
Hægebostad og Åseral Renovasjonsselskap IKS	119	1,19 %
Sum	10 000	100,00 %

Returkraft AS

Side 14



Returkraft AS

Noter til årsregnskapet 2022

Note 15 Ansvarlig lån

Lånegiver	2022	2021
Avfall Sør AS	36 812 177	36 812 177
Agder Renovasjon IKS	21 709 000	21 709 000
Risør og Tvedestrand Regionens Avfallsselskap AS	3 758 000	3 758 000
Lillesand og Birkenes interkom. Renovasjonsselskap IKS	4 564 000	4 564 000
Hægebostad og Åseral Renovasjonsselskap IKS	831 800	831 800
Setesdal Miljø & Gjenvinning IKS	2 325 023	2 325 023
Sum	70 000 000	70 000 000

Det er ikke stillet sikkerhet, og lånene står tilbake for all annen gjeld. Iht. låneavtale skal lånene nedbetales 31.12.2025.

Note 16 Finansiell risiko

Markedsrisiko

Selskapet mottar husholdningsavfall basert på tildelt enerett fra kommunale renovasjonsselskap som selv er underlagt regler for selvkost. I tillegg utgjør mottak av næringsavfall fra det konkurranseutsatte markedet en betydelig del av avfallsvolumet. En hovedvekt av selskapets næringsavtaler er av 3-8 års varighet, noe som vurderes som bra i dagens marked. Med dette som utgangspunkt vurderes selskapets markedsrisiko som lav.

Kredittrisiko

Selskapets kunder er i hovedsak kommunalt eide avfallsselskaper, som også er selskapets eiere, samt store nasjonale aktører i avfallsbransjen. Kredittrisikoen anses derfor lav.

Likviditetsrisiko

Selskapets likviditet er tilfredsstillende, og følges løpende opp.

Returkraft AS

Side 15

Arnebo Dokumentnøkkel: LOMIK-7BLWU-K2TEF-CANV-YDM6H-8B6CJ



BDO AS
Fjellgata 6
4612 Kristiansand

Uavhengig revisors beretning

Til generalforsamlingen i Returkraft AS

Konklusjon

Vi har revidert årsregnskapet til Returkraft AS.

Årsregnskapet består av:

- Balanse per 31. desember 2022,
- Resultatregnskap 2022
- Kontantstrømoppstilling for regnskapsåret avsluttet per 31. desember 2022
- Noter til årsregnskapet, herunder et sammendrag av viktige regnskapsprinsipper.

Etter vår mening:

- Oppfyller årsregnskapet gjeldende lovkrav, og
- Gir årsregnskapet et rettvise bilde av selskapets finansielle stilling per 31. desember 2022 og av dets resultater og kontantstrømmer for regnskapsåret i samsvar med regnskapslovens regler og god regnskapsikk i Norge.

Grunnlag for konklusjonen

Vi har gjennomført revisjonen i samsvar med International Standards on Auditing (ISA-ene). Våre oppgaver og plikter i henhold til disse standardene er beskrevet nedenfor under Revisors oppgaver og plikter ved revisjonen av årsregnskapet. Vi er uavhengige av selskapet i samsvar med kravene i relevante lover og forskrifter i Norge og International Code of Ethics for Professional Accountants (inkludert internasjonale uavhengighetsstandarder) utstedt av International Ethics Standards Board for Accountants (IESBA-reglene), og vi har overholdt våre øvrige etiske forpliktelser i samsvar med disse kravene. Innhentet revisjonsbevis er etter vår vurdering tilstrekkelig og hensiktsmessig som grunnlag for vår konklusjon.

Annen informasjon

Styret og daglig leder (ledelsen) er ansvarlig for annen informasjon. Annen informasjon består av årsberetningen. Vår konklusjon om årsregnskapet ovenfor dekker ikke annen informasjon.

I forbindelse med revisjonen av årsregnskapet er det vår oppgave å lese annen informasjon. Formålet er å vurdere hvorvidt det foreligger vesentlig inkonsistens mellom annen informasjon og årsregnskapet og den kunnskap vi har opparbeidet oss under revisjonen av årsregnskapet, eller hvorvidt informasjon i annen informasjon ellers fremstår som vesentlig feil. Vi har plikt til å rapportere dersom annen informasjon fremstår som vesentlig feil. Vi har ingenting å rapportere i så henseende.

Konklusjon om årsberetningen

Basert på kunnskapen vi har opparbeidet oss i revisjonen, mener vi at årsberetningen

- er konsistent med årsregnskapet og
- inneholder de opplysninger som skal gis i henhold til gjeldende lovkrav.



Styret og daglig leders ansvar for årsregnskapet

Styret og daglig leder (ledelsen) er ansvarlig for å utarbeide årsregnskapet og for at det gir et rettviseende bilde i samsvar med regnskapslovens regler og god regnskapsskikk i Norge. Ledelsen er også ansvarlig for slik intern kontroll som den finner nødvendig for å kunne utarbeide et årsregnskap som ikke inneholder vesentlig feilinformasjon, verken som følge av misligheter eller utilsiktede feil.

Ved utarbeidelsen av årsregnskapet må ledelsen ta standpunkt til selskapets evne til fortsatt drift og opplyse om forhold av betydning for fortsatt drift. Forutsetningen om fortsatt drift skal legges til grunn for årsregnskapet så lenge det ikke er sannsynlig at virksomheten vil bli avviklet.

Revisors oppgaver og plikter ved revisjonen av årsregnskapet

Vårt mål er å oppnå betryggende sikkerhet for at årsregnskapet som helhet ikke inneholder vesentlig feilinformasjon, verken som følge av misligheter eller utilsiktede feil, og å avgi en revisjonsberetning som inneholder vår konklusjon. Betryggende sikkerhet er en høy grad av sikkerhet, men ingen garanti for at en revisjon utført i samsvar med ISA-ene, alltid vil avdekke vesentlig feilinformasjon. Feilinformasjon kan oppstå som følge av misligheter eller utilsiktede feil. Feilinformasjon er å anse som vesentlig dersom den enkeltvis eller samlet med rimelighet kan forventes å påvirke de økonomiske beslutningene som brukerne foretar på grunnlag av årsregnskapet.

For videre beskrivelse av revisors oppgaver og plikter vises det til:

<https://revisorforeningen.no/revisjonsberetninger>

BDO AS

Jostein Håland
statsautorisert revisor
(elektronisk signert)

Elektronisk Dokumentnøkkel: 04XTJ-5CSST-6XU-JCQ-111-012BE-0E43J



PENNEO

Signaturene i dette dokumentet er juridisk bindende. Dokument signert med "Penneo"[™] - sikker digital signatur.
De signerende parter sin identitet er registrert, og er listet nedenfor.

"Med min signatur bekrefter jeg alle datoer og innholdet i dette dokument."

Jostein Håland

Partner

På vegne av: BDO

Serienummer: 9578-5993-4-2722160

IP: 188.95.xxx.xxx

2023-04-27 09:38:13 UTC



Penneo Dokumentnøkkel: Q4XTJ-5CBST-GXUJIC (TID: 11KZBE-6E43)

Dokumentet er signert digitalt, med **Penneo.com**. Alle digitale signatur-data i dokumentet er sikret og validert av den datamaskin-utregnede hash-verdien av det opprinnelige dokument. Dokumentet er låst og tids-stemplet med et sertifikat fra en betrodd tredjepart. All kryptografisk bevis er integrert i denne PDF, for fremtidig validering (hvis nødvendig).

Hvordan bekrefter at dette dokumentet er originalen?

Dokumentet er beskyttet av ett Adobe CDS sertifikat. Når du åpner dokumentet i

Adobe Reader, skal du kunne se at dokumentet er sertifisert av **Penneo e-signature service** <penneo@penneo.com>. Dette garanterer at innholdet i dokumentet ikke har blitt endret.

Det er lett å kontrollere de kryptografiske beviser som er lokalisert inne i dokumentet, med Penneo validator - <https://penneo.com/validator>