



ÅRSREGNSKAPET FOR REGNSKAPSÅRET 2024 - GENERELL INFORMASJON

Enheten

Organisasjonsnummer: 821 197 732
Organisasjonsform: Aksjeselskap
Foretaksnavn: MAKULAI AS
Forretningsadresse: Glassverktunet 19E
3263 LARVIK

Regnskapsår

Årsregnskapets periode: 01.01.2024 - 31.12.2024

Konsern

Morselskap i konsern: Nei

Regnskapsregler

Regler for små foretak benyttet: Ja
Benyttet ved utarbeidelsen av årsregnskapet til selskapet: Regnskapslovens alminnelige regler

Årsregnskapet fastsatt av kompetent organ

Bekreftet av representant for selskapet: Anders Søndergaard
Dato for fastsettelse av årsregnskapet: 19.05.2025

Grunnlag for avgivelse

År 2024: Årsregnskapet er elektronisk innlevert
År 2023: Tall er hentet fra elektronisk innlevert årsregnskap fra 2024

Det er ikke krav til at årsregnskapet m.v. som sendes til Regnskapsregisteret er undertegnet. Kontrollen på at dette er utført ligger hos revisor/enhetens øverste organ. Sikkerheten ivaretas ved at innsender har rolle/rettighet for innsending av årsregnskapet via Altinn, og ved at det bekreftes at årsregnskapet er fastsatt av kompetent organ.

Brønnøysundregistrene, 02.06.2025



Resultatregnskap

Beløp i: NOK	Note	2024	2023
RESULTATREGNSKAP			
Inntekter			
Salgsinntekt			7 132
Annen driftsinntekt		1 106 438	1 086 488
Sum inntekter		1 106 438	1 093 620
Kostnader			
Varekostnad			7 098
Lønnskostnad	1	431 902	420 824
Annen driftskostnad		297 740	326 521
Sum kostnader		729 642	754 442
Driftsresultat		376 795	339 178
Finansinntekter og finanskostnader			
Annen renteinntekt		896	293
Annen finansinntekt		37 205	1 056
Verdiøkning markedsbaserte omløpsmidler	2	375 195	209 876
Sum finansinntekter		413 296	211 225
Annen rentekostnad		544	89
Annen finanskostnad		20	3 879
Sum finanskostnader		564	3 968
Netto finans		412 732	207 258
Resultat før skattekostnad		789 528	546 436
Skattekostnad på resultat	3	85 061	73 964
Årsresultat	4	704 467	472 472
Årsresultat etter minoritetsinteresser		704 467	472 472
Totalresultat		704 467	472 472
Overføringer og disponeringer			



Resultatregnskap

Beløp i: NOK	Note	2024	2023
Avsatt til annen egenkapital		704 467	472 472
Sum overføringer og disponeringer		704 467	472 472



Balanse

Beløp i: NOK	Note	2024	2023
BALANSE - EIENDELER			
Anleggsmidler			
Immaterielle eiendeler			
Utsatt skattefordel	3		
Sum anleggsmidler		0	0
Omløpsmidler			
Varer			
Fordringer			
Kundefordringer		8 915	8 915
Andre kortsiktige fordringer		211 722	191 840
Sum fordringer		220 637	200 755
Investeringer			
Aksjer og andeler i foretak i samme konsern	2		
Markedsbaserte aksjer	2		
Markedsbaserte obligasjoner	2		
Andre markedsbaserte finansielle instrumenter	2	2 801 659	2 089 259
Andre finansielle instrumenter	2		
Sum investeringer		2 801 659	2 089 259
Bankinnskudd, kontanter og lignende			
Bankinnskudd, kontanter o.l.		249 520	303 373
Sum bankinnskudd, kontanter og lignende		249 520	303 373
Sum omløpsmidler		3 271 816	2 593 387
SUM EIENDELER		3 271 816	2 593 387

BALANSE - EGENKAPITAL OG GJELD

Egenkapital

Innskutt egenkapital



Balanse

Beløp i: NOK	Note	2024	2023
Aksjekapital	5	30 000	30 000
Beholdning av egne aksjer	5		
Sum innskutt egenkapital		30 000	30 000
Opptjent egenkapital			
Annen egenkapital		3 090 701	2 386 234
Sum opptjent egenkapital		3 090 701	2 386 234
Sum egenkapital	4	3 120 701	2 416 234
Gjeld			
Langsiktig gjeld			
Utsatt skatt	3		
Annen langsiktig gjeld			
Sum langsiktig gjeld		0	0
Kortsiktig gjeld			
Leverandørgjeld		917	11 107
Betalbar skatt	3	85 061	73 964
Skyldig offentlige avgifter		21 322	21 079
Annen kortsiktig gjeld		43 814	71 003
Sum kortsiktig gjeld		151 115	177 153
Sum gjeld		151 115	177 153
SUM EGENKAPITAL OG GJELD		3 271 816	2 593 387



Brønnøysundregistrene

ÅRSREGNSKAP FOR REGNSKAPSÅRET 2024 - GENERELL INFORMASJON

Journalnummer: 2025 459490

Enheten

Organisasjonsnummer: 821 197 732
Organisasjonsform: Aksjeselskap
Foretaksnavn: MAKULAI AS
Forretningsadresse: Glassverktunet 19E
3263 LARVIK

Regnskapsår

Årsregnskapets periode: 01.01.2024 - 31.12.2024

Konsern

Morselskap i konsern: Nei

Regnskapsregler

Regler for små foretak benyttet: Ja
Benyttet ved utarbeidelsen av
årsregnskapet til selskapet: Regnskapslovens alminnelige regler

Årsregnskapet fastsatt av kompetent organ

Bekreftet av representant for selskapet: Anders Søndergaard
Dato for fastsettelse av årsregnskapet: 19.05.2025

Revisjon

Selskapet har besluttet at årsregnskapet
ikke skal revideres: Ja
Årsregnskapet er utarbeidet av ekstern
autorisert regnskapsfører: Ja
Ekstern autorisert regnskapsfører har i
løpet av regnskapsåret bistått ved den
løpende regnskapsføringen eller utført
andre tjenester for selskapet enn å
utarbeide årsregnskapet: Ja

Grunnlag for avgivelse

År 2024: Årsregnskap er elektronisk innlevert.
År 2023: Tall er hentet fra elektronisk innlevert årsregnskap fra 2024.

Det er ikke krav til at årsregnskapet m.v. som sendes til Regnskapsregisteret er undertegnet. Kontrollen på at dette er utført ligger hos revisor/enhetens øverste organ. Sikkerheten ivaretas ved at innsender har rolle/rettighet for innsending av årsregnskapet via Altinn, og ved at det bekreftes at årsregnskapet er fastsatt av kompetent organ.

Brønnøysundregistrene, 24.05.2025

Brønnøysundregistrene
Postadresse: Postboks 900, 8910 Brønnøysund
Telefon: 75 00 75 00
E-post: firmapost@brreg.no Internett: www.brreg.no
Organisasjonsnummer: 974 760 673



Organisasjonsnr: 821 197 732
MAKULAI AS

RESULTATREGNSKAP

Beløp i: NOK	Note	2024	2023
RESULTATREGNSKAP			
Inntekter			
Salgsinntekt			7 132
Annen driftsinntekt		1 106 438	1 086 488
Sum inntekter		1 106 438	1 093 620
Kostnader			
Varekostnad			7 098
Lønnskostnad	1	431 902	420 824
Annen driftskostnad		297 740	326 521
Sum kostnader		729 642	754 442
Driftsresultat		376 795	339 178
Finansinntekter og finanskostnader			
Annen renteinntekt		896	293
Annen finansinntekt		37 205	1 056
Verdiøkning markedsbaserte omløpsmidler 2		375 195	209 876
Sum finansinntekter		413 296	211 225
Annen rentekostnad		544	89
Annen finanskostnad		20	3 879
Sum finanskostnader		564	3 968
Netto finans		412 732	207 258
Resultat før skattekostnad		789 528	546 436
Skattekostnad på resultat 3		85 061	73 964
Årsresultat	4	704 467	472 472
Årsresultat etter minoritetsinteresser		704 467	472 472
Totalresultat		704 467	472 472
Overføringer og disponeringer			
Avsatt til annen egenkapital		704 467	472 472
Sum overføringer og disponeringer		704 467	472 472



Organisasjonsnr: 821 197 732
MAKULAI AS

BALANSE

Beløp i: NOK Note 2024 2023

BALANSE - EIENDELER

Anleggsmidler
Immaterielle eiendeler
Utsatt skattefordel 3

Sum anleggsmidler 0 0

Omløpsmidler
Varer

Fordringer
Kundefordringer 8 915 8 915
Andre kortsiktige
fordringer 211 722 191 840
Sum fordringer 220 637 200 755

Investeringer

Aksjer og andeler i
foretak i samme konsern 2
Markedsbaserte aksjer 2
Markedsbaserte obligasjoner 2
Andre markedsbaserte
finansielle instrumenter 2 2 801 659 2 089 259
Andre finansielle
instrumenter 2
Sum investeringer 2 801 659 2 089 259

Bankinnskudd, kontanter og lignende

Bankinnskudd, kontanter o.
l. 249 520 303 373
Sum bankinnskudd,
kontanter og lignende 249 520 303 373

Sum omløpsmidler 3 271 816 2 593 387

SUM EIENDELER 3 271 816 2 593 387

BALANSE - EGENKAPITAL OG GJELD

Egenkapital

Innskutt egenkapital
Aksjekapital 5 30 000 30 000
Beholdning av egne aksjer 5
Sum innskutt egenkapital 30 000 30 000

Opptjent egenkapital



Annen egenkapital		3 090 701	2 386 234
Sum opptjent egenkapital		3 090 701	2 386 234
Sum egenkapital	4	3 120 701	2 416 234
Gjeld			
Langsiktig gjeld			
Utsatt skatt	3		
Annen langsiktig gjeld			
Sum langsiktig gjeld		0	0
Kortsiktig gjeld			
Leverandørgjeld		917	11 107
Betalbar skatt	3	85 061	73 964
Skyldig offentlige avgifter		21 322	21 079
Annen kortsiktig gjeld		43 814	71 003
Sum kortsiktig gjeld		151 115	177 153
Sum gjeld		151 115	177 153
SUM EGENKAPITAL OG GJELD		3 271 816	2 593 387



Organisasjonsnr: 821 197 732
MAKULAI AS

NOTEOPPLYSNINGER - SELSKAP - alle poster oppgitt i hele tall

Note

Antall årsverk i regnskapsåret
1.00

Sum Beløp

Balanseført verdi 31.12. Varige driftsmidler Immaterielle eiend.

Konsernregnskap

Morselskapet sitt navn

Forretningskontor for morselskapet

Begrunnelse for at datterselskap er utelatt fra konsolideringen

Samlet beløp - tilknyttet selskap Årets Fjorårets

Samlet beløp - foretak i samme konsern Årets Fjorårets

Samlet beløp - foretak i samme konsern Årets Fjorårets

Samlet beløp - felles kontrollert virksomhet Årets Fjorårets

Pantstillelse Beløp

Beholdning av egne aksjer Antall Pålydende Andel av aksjek.



BankID Signing
Anders Søndergaard
2025-05-19



Årsregnskap 2024 Makulai AS

Resultatregnskap
Balanse
Noter til regnskapet



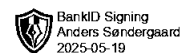
Org.nr.: 821 197 732



RESULTATREGNSKAP

MAKULAI AS

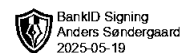
DRIFTSINNEKTER OG DRIFTSKOSTNADER	Note	2024	2023
Salgsinntekt		0	7 132
Annen driftsinntekt		1 106 438	1 086 488
Sum driftsinntekter		1 106 438	1 093 620
Varekostnad		0	7 098
Lønnskostnad	1	431 902	420 824
Annen driftskostnad		297 740	326 521
Sum driftskostnader		729 642	754 442
Driftsresultat		376 795	339 178
FINANSINNEKTER OG FINANSKOSTNADER			
Annen renteinntekt		896	293
Annen finansinntekt		37 205	1 056
Verdøkning markedsbaserte omløpsmidler	2	375 195	209 876
Annen rentekostnad		544	89
Annen finanskostnad		20	3 879
Resultat av finansposter		412 732	207 258
Resultat før skattekostnad		789 528	546 436
Skattekostnad på resultat	3	85 061	73 964
Resultat		704 467	472 472
EKSTRAORDINÆRE INNEKTER OG KOSTNADER			
Årsresultat	4	704 467	472 472
OVERFØRINGER			
Avsatt til annen egenkapital		704 467	472 472
Sum overføringer		704 467	472 472



BALANSE

MAKULAI AS

EIENDELER	Note	2024	2023
OMLØPSMIDLER			
FORDRINGER			
Kundefordringer		8 915	8 915
Andre kortsiktige fordringer		211 722	191 840
Sum fordringer		220 637	200 755
INVESTERINGER			
Andre markedsbaserte finansielle instrumenter	2	2 801 659	2 089 259
Sum investeringer		2 801 659	2 089 259
Bankinnskudd, kontanter o.l.		249 520	303 373
Sum omløpsmidler		3 271 816	2 593 387
Sum eiendeler		3 271 816	2 593 387



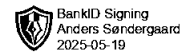
BALANSE

MAKULAI AS

EGENKAPITAL OG GJELD	Note	2024	2023
EGENKAPITAL			
INNSKUTT EGENKAPITAL			
Aksjekapital	5	30 000	30 000
Sum innskutt egenkapital		30 000	30 000
OPPTJENT EGENKAPITAL			
Annen egenkapital		3 090 701	2 386 234
Sum opptjent egenkapital		3 090 701	2 386 234
Sum egenkapital	4	3 120 701	2 416 234
GJELD			
KORTSIKTIG GJELD			
Leverandørgjeld		917	11 107
Betalbar skatt	3	85 061	73 964
Skyldig offentlige avgifter		21 322	21 079
Annen kortsiktig gjeld		43 814	71 003
Sum kortsiktig gjeld		151 115	177 153
Sum gjeld		151 115	177 153
Sum egenkapital og gjeld		3 271 816	2 593 387

Larvik, 19.05.2025
Styret i Makulai AS

Anders Søndergaard
styreleder



Regnskapsprinsipper

Årsregnskapet er satt opp i samsvar med regnskapsloven og NRS 8 - God regnskapsskikk for små foretak.

DRIFTSINNTEKTER

Inntektsføring ved salg av varer skjer på leveringstidspunktet. Tjenester inntektsføres etter hvert som de leveres.

SKATT

Skattekostnaden i resultatregnskapet omfatter både periodens betalbare skatt og endring i utsatt skatt. Utsatt skatt er beregnet med 22 % på grunnlag av de midlertidige forskjeller som eksisterer mellom regnskapsmessige og skattemessige verdier, samt ligningsmessig underskudd til fremføring ved utgangen av regnskapsåret. Skatteøkende og skattereduserende midlertidige forskjeller som reverserer eller kan reverseres i samme periode er utlignet og nettoført.

KLASSIFISERING OG VURDERING AV OMLØPSMIDLER

Omløpsmidler og kortsiktig gjeld omfatter normalt poster som forfaller til betaling innen ett år etter balansedagen, samt poster som knytter seg til varekretsløpet. Omløpsmidler vurderes til laveste verdi av anskaffelseskost og virkelig verdi.

FORDRINGER

Kundefordringer og andre fordringer oppføres til pålydende etter fradrag for avsetning til forventet tap. Avsetning til tap gjøres på grunnlag av en individuell vurdering av de enkelte fordringene.

Note 1 Lønnskostnader og antall årsverk


LØNNSKOSTNADER

	2024	2023
Lønninger	362 792	359 778
Arbeidsgiveravgift	53 846	52 480
Andre ytelser	15 264	8 566
Sum	431 902	420 824

Selskapet har i 2024 sysselsatt 1 årsverk.

Note 2 Verdipapirer

	Anskaffelses kost	Balanseført verdi	Markeds verdi
OMLØPSMIDLER			
Storebrand Global ESG Plus A	643 750	929 704	929 704
Storebrand Global ESG Plus Valutasikret A	127 418	143 634	143 634
Storebrand Global Indeks Valutasikr	914 497	1 155 058	1 155 058
Storebrand Indeks -Alle Markeder A (aksjefond)	150 000	154 320	154 320
Storebrand Indeks Norden A	250 000	287 234	287 234
Storebrand vekst A	101 250	131 708	131 708
Sum	2 186 915	2 801 659	2 801 659



Note 3 Skatt

Årets skattekostnad	2024	2023
Resultatført skatt på ordinært resultat:		
Betalbar skatt	85 061	73 964
Endring i utsatt skattefordel	0	0
Skattekostnad ordinært resultat	85 061	73 964
Skattepliktig inntekt:		
Resultat før skatt	789 528	546 436
Permanente forskjeller	-402 884	-210 236
Skattepliktig inntekt	386 643	336 200
Betalbar skatt i balansen:		
Betalbar skatt på årets resultat	85 061	73 964
Sum betalbar skatt i balansen	85 061	73 964

Note 4 Egenkapital

	Aksjekapital	Annen egenkapital	Sum egenkapital
Pr. 31.12.2023	30 000	2 386 234	2 416 234
Årets resultat		704 467	704 467
Pr 31.12.2024	30 000	3 090 701	3 120 701

Note 5 Aksjonærer

AKSJEKAPITALEN I MAKULAI AS PR. 31.12 BESTÅR AV:

	Antall	Pålydende	Bokført
Ordinære aksjer	30	1 000,0	30 000
Sum	30		30 000

EIERSTRUKTUR

De største aksjonærene i % pr. 31.12 var:

	Ordinære	Eierandel	Stemmeandel
Anders Søndergaard	30	100,0	100,0

AKSJER EIET AV MEDLEMMER I STYRET OG DAGLIG LEDER:

Navn	Verv	Ordinære
Anders Søndergaard	styreleder	30
Totalt antall aksjer		30