



ÅRSREGNSKAPET FOR REGNSKAPSÅRET 2020 - GENERELL INFORMASJON

Enheten

Organisasjonsnummer:	924 367 288
Organisasjonsform:	Aksjeselskap
Foretaksnavn:	ROSTBY AS
Forretningsadresse:	c/o Roar Østby Storgata 26 2000 LILLESTRØM

Regnskapsår

Årsregnskapets periode:	01.01.2020 - 31.12.2020
-------------------------	-------------------------

Konsern

Morselskap i konsern:	Nei
-----------------------	-----

Regnskapsregler

Regler for små foretak benyttet:	Ja
Benyttet ved utarbeidelsen av årsregnskapet til selskapet:	Regnskapslovens alminnelige regler

Årsregnskapet fastsatt av kompetent organ

Bekreftet av representant for selskapet:	Roar Østby
Dato for fastsettelse av årsregnskapet:	26.02.2021

Grunnlag for avgivelse

År 2020: Årsregnskapet er elektronisk innlevert
År 2019: Tall er hentet fra elektronisk innlevert årsregnskap fra 2020

Det er ikke krav til at årsregnskapet m.v. som sendes til Regnskapsregisteret er undertegnet. Kontrollen på at dette er utført ligger hos revisor/enhetens øverste organ. Sikkerheten ivaretas ved at innsender har rolle/rettighet for innsending av årsregnskapet via Altinn, og ved at det bekreftes at årsregnskapet er fastsatt av kompetent organ.

Brønnøysundregistrene, 31.05.2022



Resultatregnskap

Beløp i: NOK	Note	2020	2019
RESULTATREGNSKAP			
Inntekter			
Salgsinntekt		2 509 287	
Sum inntekter		2 509 287	
Kostnader			
Lønnskostnad	5	421 920	
Annen driftskostnad	5	17 984	
Sum kostnader		439 904	
Driftsresultat		2 069 383	
Finansinntekter og finanskostnader			
Annen renteinntekt		4	
Sum finansinntekter		4	
Netto finans		4	
Ordinært resultat før skattekostnad		2 069 386	0
Skattekostnad på ordinært resultat	6	455 265	
Ordinært resultat etter skattekostnad		1 614 121	0
Årsresultat	4	1 614 121	0
Årsresultat etter minoritetsinteresser		1 614 121	
Totalresultat		1 614 121	
Overføringer og disponeringer			
Utbytte	4	1 614 121	
Avsatt til annen egenkapital			
Sum overføringer og disponeringer		1 614 121	



Balanse

Beløp i: NOK	Note	2020	2019
BALANSE - EIENDELER			
Anleggsmidler			
Immaterielle eiendeler			
Utsatt skattefordel	6		
Finansielle anleggsmidler			
Investeringer i aksjer og andeler	2	8 700	
Sum finansielle anleggsmidler		8 700	
Sum anleggsmidler		8 700	0
Omløpsmidler			
Varer			
Fordringer			
Kundefordringer		165 113	
Sum fordringer		165 113	
Investeringer			
Aksjer og andeler i foretak i samme konsern	2		
Markedsbaserte aksjer	2		
Markedsbaserte obligasjoner	2		
Andre markedsbaserte finansielle instrumenter	2		
Bankinnskudd, kontanter og lignende			
Bankinnskudd, kontanter o.l.	3	2 263 697	30 000
Sum bankinnskudd, kontanter og lignende		2 263 697	30 000
Sum omløpsmidler		2 428 810	30 000
SUM EIENDELER		2 437 510	30 000

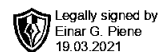
BALANSE - EGENKAPITAL OG GJELD

Egenkapital



Balanse

Beløp i: NOK	Note	2020	2019
Innskutt egenkapital			
Aksjekapital	1	30 000	30 000
Beholdning av egne aksjer	1		
Sum innskutt egenkapital		30 000	30 000
Annen egenkapital			
Sum egenkapital	4	30 000	30 000
Gjeld			
Langsiktig gjeld			
Utsatt skatt	6		
Annen langsiktig gjeld			
Sum langsiktig gjeld		0	0
Kortsiktig gjeld			
Leverandørgjeld		1 063	
Betalbar skatt	6	455 265	
Skyldig offentlige avgifter		296 506	
Utbytte		1 614 121	
Annen kortsiktig gjeld		40 555	
Sum kortsiktig gjeld		2 407 510	
Sum gjeld		2 407 510	0
SUM EGENKAPITAL OG GJELD		2 437 510	30 000



Årsregnskap 2020

Siv. Ing. Einar Piene AS

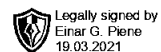
Org.nr.: 913 400 879



RESULTATREGNSKAP

SIV. ING. EINAR PIENE AS

DRIFTSINNETEKTER OG DRIFTSKOSTNADER	Note	2020	2019
Salgsinntekt		8 539 875	4 388 110
Sum driftsinntekter		8 539 875	4 388 110
Varekostnad		6 117 858	3 095 118
Lønnskostnad	1	1 559 324	847 333
Avskrivning av driftsmidler og immaterielle eiendeler	2	77 100	77 100
Annen driftskostnad	1	406 613	278 973
Sum driftskostnader		8 160 895	4 298 524
Driftsresultat		378 980	89 586
FINANSINNETEKTER OG FINANSKOSTNADER			
Annen renteinntekt		215	731
Annen rentekostnad		734	131
Resultat av finansposter		-520	600
Ordinært resultat før skattekostnad		378 460	90 186
Skattekostnad på ordinært resultat	4	83 394	1 732
Ordinært resultat		295 066	88 454
EKSTRAORDINÆRE INNETEKTER OG KOSTNADER			
Årsresultat	5	295 066	88 454
OVERFØRINGER			
Avsatt til annen egenkapital		295 066	88 454
Sum overføringer		295 066	88 454



BALANSE

SIV. ING. EINAR PIENE AS

EIENDELER	Note	2020	2019
ANLEGGSMIDLER			
IMMATERIELLE EIENDELER			
VARIGE DRIFTSMIDLER			
Maskiner og anlegg	2	70 400	96 000
Driftsløsøre, inventar o.a. utstyr	2	218 875	270 375
Sum varige driftsmidler	2	289 275	366 375
FINANSIELLE ANLEGGSMIDLER			
Sum anleggsmidler		289 275	366 375
OMLØPSMIDLER			
FORDRINGER			
Kundefordringer		1 573 616	99 563
Andre kortsiktige fordringer	3	6 587	71 344
Sum fordringer	3	1 580 203	170 907
INVESTERINGER			
Bankinnskudd, kontanter o.l.		706 392	934 321
Sum omløpsmidler		2 286 595	1 105 228
Sum eiendeler		2 575 870	1 471 603



BALANSE

SIV. ING. EINAR PIENE AS

EGENKAPITAL OG GJELD	Note	2020	2019
EGENKAPITAL			
INNSKUTT EGENKAPITAL			
Aksjekapital	6	100 000	100 000
Sum innskutt egenkapital		100 000	100 000
OPPTJENT EGENKAPITAL			
Annen egenkapital		1 321 985	1 026 919
Sum opptjent egenkapital		1 321 985	1 026 919
Sum egenkapital	5	1 421 985	1 126 919
GJELD			
AVSETNING FOR FORPLIKTELSER			
Utsatt skatt	4	18 983	1 732
ANNEN LANGSIKTIG GJELD			
KORTSIKTIG GJELD			
Leverandørgjeld		225 973	7 629
Betalbar skatt	4	66 143	0
Skyldig offentlige avgifter		664 021	222 953
Annen kortsiktig gjeld		178 764	112 369
Sum kortsiktig gjeld		1 134 902	342 952
Sum gjeld		1 153 885	344 684
Sum egenkapital og gjeld		2 575 870	1 471 603

Oslo, 19.02.2021

Styret i Siv. Ing. Einar Piene AS

Einar Gustav Piene
styreleder



SIV. ING. EINAR PIENE AS



Regnskapsprinsipper

Årsregnskapet er satt opp i samsvar med regnskapsloven og NRS 8 - God regnskapsskikk for små foretak.

DRIFTSINNTEKTER

Inntektsføring ved salg av varer skjer på leveringstidspunktet. Tjenester inntektsføres etter hvert som de leveres.

SKATT

Skattekostnaden i resultatregnskapet omfatter både periodens betalbare skatt og endring i utsatt skatt. Utsatt skatt er beregnet med 22 % på grunnlag av de midlertidige forskjeller som eksisterer mellom regnskapsmessige og skattemessige verdier, samt ligningsmessig underskudd til fremføring ved utgangen av regnskapsåret. Skatteøkende og skattereduserende midlertidige forskjeller som reverseres eller kan reverseres i samme periode er utlignet og nettoført. Utsatt skattefordel balanseføres i den grad det er sannsynlig at den kan bli nyttiggjort eller i henhold til god regnskapsskikk for små foretak er utsatt skattefordel ikke balanseført.

KLASSIFISERING OG VURDERING AV ANLEGGSMIDLER

Anleggsmidler omfatter eiendeler bestemt til varig eie og bruk. Anleggsmidler er vurdert til anskaffelseskost. Varige driftsmidler balanseføres og avskrives over driftsmidlets økonomiske levetid. Avskrivningsperioden for fast eiendom anskaffet etter 2009 er dekomponert i en del som gjelder råbygget og en del som gjelder faste tekniske installasjoner. Varige driftsmidler nedskrives til gjenvinnbart beløp ved verdifall som forventes ikke å være forbigående. Gjenvinnbart beløp er det høyeste av netto salgsverdi og verdi i bruk. Verdi i bruk er nåverdi av fremtidige kontantstrømmer knyttet til eiendelen. Nedskrivningen reverseres når grunnlaget for nedskrivningen ikke lenger er til stede.

KLASSIFISERING OG VURDERING AV OMLØPSMIDLER

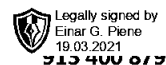
Omløpsmidler og kortsiktig gjeld omfatter normalt poster som forfaller til betaling innen ett år etter balansedagen, samt poster som knytter seg til varekretsløpet. Omløpsmidler vurderes til laveste verdi av anskaffelseskost og virkelig verdi.

FORDRINGER

Kundefordringer og andre fordringer oppføres til pålydende etter fradrag for avsetning til forventet tap. Avsetning til tap gjøres på grunnlag av en individuell vurdering av de enkelte fordringene.



SIV. ING. EINAR PIENE AS



Note 1 Lønnskostnader og ytelser, godtgjørelser til daglig leder, styret og revisor

Lønnskostnader	2020	2019
Lønninger	1 372 374	772 800
Arbeidsgiveravgift	186 950	119 473
Andre ytelser	0	5 980
Sum	1 559 324	898 253

Selskapet har i 2020 sysselsatt 1 årsverk.

PENSJONSFORPLIKTELSE

Selskapet er ikke pliktig til å ha tjenstepensjonsordning etter lov om obligatorisk tjenstepensjon.

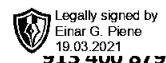
Ytelser til ledende personer	Daglig leder	Styret
Lønn	1 283 534	0
Sum	1 283 534	0

REVISOR

Kostnadsført revisjonshonorar for 2020 utgjør kr 27 487.

Note 2 Anleggsmidler

	Driftsløsøre, inventar ol.
Anskaffelseskost pr. 01.01.2020	539 999
Anskaffelseskost 31.12.2020	539 999
Av- og nedskrivninger pr. 01.01.2020	173 625
Årets ordinære avskrivninger	77 100
Av- og nedskrivninger pr. 31.12.2020	250 725
Bokført verdi 01.01.2020	366 374
Årets avskrivning og nedskrivning	77 100
Bokført verdi 31.12.2020	289 274
Økonomisk levetid	5-8 år
Avskrivningsplan: Lineær	12,5 - 20 %



SIV. ING. EINAR PIENE AS

Note 3 Fordringer

Selskapets fordringer er vurdert til pålydende.

Note 4 Skatt

Årets skattekostnad	2020	2019
Resultatført skatt på ordinært resultat:		
Betalbar skatt	66 143	0
Endring i utsatt skatt	17 251	1 732
Skattekostnad ordinært resultat	83 394	1 732
Skattepliktig inntekt:		
Ordinært resultat før skatt	378 460	90 186
Permanente forskjeller	600	6 540
Endring i midlertidige forskjeller	17 310	-493
Anvendelse av fremførbart underskudd	-95 723	-96 233
Skattepliktig inntekt	300 648	0
Betalbar skatt i balansen:		
Betalbar skatt på årets resultat	66 143	0
Sum betalbar skatt i balansen	66 143	0

Skatteeffekten av midlertidige forskjeller som har gitt opphav til utsatt skatt og utsatte skattefordeler, spesifisert på typer av midlertidige forskjeller

	2020	2019	Endring
Varige driftsmidler	86 287	103 597	17 310
Sum	86 287	103 597	17 310
Akkumulert fremførbart underskudd	0	-95 723	-95 723
Grunnlag for utsatt skatt	86 287	7 875	-78 412
Utsatt skatt (22 %)	18 983	1 732	-17 251

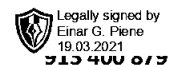
Ut fra forsiktighetshensyn balanseføres ikke utsatt skattefordel.

Note 5 Egenkapital

	Aksjekapital	Overkurs	Annen Innskutt egenkapital	Annen egenkapital	Sum egenkapital
Pr. 31.12.2019	100 000	0	0	1 026 919	1 126 919
Pr 01.01.2020	100 000	0	0	1 026 919	1 126 919
Årets resultat				295 066	295 066
Pr 31.12.2020	100 000	0	0	1 321 985	1 421 985



SIV. ING. EINAR PIENE AS



Note 6 Aksjonærer

AKSJEKAPITALEN I SIV. ING. EINAR PIENE AS PR. 31.12 BESTÅR AV FØLGENDE AKSJEKLASSER:

	Antall	Pålydende	Bokført
A-aksjer	200	100,0	20 000
B-aksjer	800	100,0	80 000
Sum	1 000		100 000

EIERSTRUKTUR

De største aksjonærene i % pr. 31.12 var:

	A-aksjer	B-aksjer	Sum	Eierandel	Stemmeandel
Einar Gustav Piene	200	800	1 000	100,0	100,0

AKSJER OG OPSJONER EIET AV MEDLEMMER I STYRET OG DAGLIG LEDER:

Navn	Verv	A-aksjer	B-aksjer	Sum
Einar Gustav Piene	styreleder	200	800	1 000
Totalt antall aksjer		200	800	1 000