



ÅRSREGNSKAPET FOR REGNSKAPSÅRET 2024 - GENERELL INFORMASJON

Enheten

| | |
|----------------------|------------------------------------|
| Organisasjonsnummer: | 831 871 962 |
| Organisasjonsform: | Aksjeselskap |
| Foretaksnavn: | H. HENRIKSEN AS |
| Forretningsadresse: | Træleborgveien 15 3112 TØNSBERG |

Regnskapsår

| | |
|-------------------------|-------------------------|
| Årsregnskapets periode: | 01.01.2024 - 31.12.2024 |
|-------------------------|-------------------------|

Konsern

| | |
|---------------------------|-----|
| Morselskap i konsern: | Ja |
| Konsernregnskap lagt ved: | Nei |

Regnskapsregler

| | |
|--|------------------------------------|
| Regler for små foretak benyttet: | Nei |
| Benyttet ved utarbeidelsen av årsregnskapet til selskapet: | Regnskapslovens alminnelige regler |

Årsregnskapet fastsatt av kompetent organ

| | |
|--|---------------------------|
| Bekreftet av representant for selskapet: | Henrich Nicolai Henriksen |
| Dato for fastsettelse av årsregnskapet: | 14.05.2025 |

Grunnlag for avgivelse

| |
|--|
| År 2024: Årsregnskapet er elektronisk innlevert |
| År 2023: Tall er hentet fra elektronisk innlevert årsregnskap fra 2024 |

Det er ikke krav til at årsregnskapet m.v. som sendes til Regnskapsregisteret er undertegnet. Kontrollen på at dette er utført ligger hos revisor/enhetens øverste organ. Sikkerheten ivaretas ved at innsender har rolle/rettighet for innsending av årsregnskapet via Altinn, og ved at det bekreftes at årsregnskapet er fastsatt av kompetent organ.

Brønnøysundregistrene, 30.07.2025



Resultatregnskap

| Beløp i: NOK | Note | 2024 | 2023 |
|---|------|--------------------|--------------------|
| RESULTATREGNSKAP | | | |
| Inntekter | | | |
| Salgsinntekt | | 186 200 690 | 242 336 786 |
| Annen driftsinntekt | | -20 156 | 87 434 |
| Sum inntekter | | 186 180 534 | 242 424 220 |
| Kostnader | | | |
| Varekostnad | | 85 256 982 | 125 365 221 |
| Lønnskostnad | 2 | 59 917 577 | 57 326 034 |
| Avskrivning av driftsmidler og immaterielle eiendeler | 3, 4 | 965 893 | 873 464 |
| Nedskrivning av varige driftsmidler og immaterielle eiendeler | 3 | | |
| Annen driftskostnad | 2, 5 | 25 961 518 | 25 193 913 |
| Sum kostnader | | 172 101 970 | 208 758 632 |
| Driftsresultat | | 14 078 564 | 33 665 588 |
| Finansinntekter og finanskostnader | | | |
| Annen renteinntekt | | 200 340 | 245 591 |
| Annen finansinntekt | | 1 688 502 | 3 549 929 |
| Sum finansinntekter | | 1 888 842 | 3 795 520 |
| Annen rentekostnad | | 467 730 | 1 025 199 |
| Annen finanskostnad | | 2 008 156 | 2 604 261 |
| Sum finanskostnader | | 2 475 886 | 3 629 460 |
| Netto finans | | -587 043 | 166 060 |
| Resultat før skattekostnad | | 13 491 520 | 33 831 647 |
| Skattekostnad på resultat | 6 | 2 611 868 | 7 308 608 |
| Årsresultat | 7 | 10 879 652 | 26 523 039 |
| Årsresultat etter minoritetsinteresser | | 10 879 652 | 26 523 039 |
| Totalresultat | | 10 879 652 | 26 523 039 |



Resultatregnskap

| Beløp i: NOK | Note | 2024 | 2023 |
|--|-------------|-------------------|-------------------|
| Overføringer og disponeringer | | | |
| Ordinært utbytte | | | 13 196 250 |
| Avsatt til annen egenkapital | | 10 879 652 | 13 326 789 |
| Sum overføringer og disponeringer | | 10 879 652 | 26 523 039 |



Balanse

| Beløp i: NOK | Note | 2024 | 2023 |
|---|------|-------------------|-------------------|
| BALANSE - EIENDELER | | | |
| Anleggsmidler | | | |
| Immaterielle eiendeler | | | |
| Utvikling | 3 | 3 947 183 | |
| Konsesjoner, patenter o.l. | 3 | 500 000 | |
| Utsatt skattefordel | 6 | 568 222 | 521 968 |
| Goodwill | 3 | | |
| Sum immaterielle eiendeler | | 5 015 405 | 521 968 |
| Varige driftsmidler | | | |
| Tomter, bygninger o.a. fast eiendom | 4 | | |
| Maskiner og anlegg | 4 | 420 440 | 330 557 |
| Skip og flytende installasjoner | 4 | | |
| Driftsløsøre, inventar o.a. utstyr | 4 | 2 451 941 | 1 686 438 |
| Sum varige driftsmidler | 4 | 2 872 381 | 2 016 996 |
| Finansielle anleggsmidler | | | |
| Investering i datterselskap | | 3 600 455 | |
| Lån til foretak i samme konsern | 8 | | |
| Lån til tilknyttet selskap og felles kontrollert virksomhet | 8 | | |
| Andre langsiktige fordringer | 8, 9 | | |
| Sum finansielle anleggsmidler | | 3 600 455 | |
| Sum anleggsmidler | | 11 488 241 | 2 538 964 |
| Omløpsmidler | | | |
| Varer | | | |
| Sum varer | 10 | 56 259 695 | 65 886 273 |
| Fordringer | | | |
| Kundefordringer | 8 | 45 610 902 | 49 616 266 |
| Andre kortsiktige fordringer | 9 | 9 149 484 | 10 253 176 |
| Konsernfordringer | 8 | 600 000 | 251 168 |
| Sum fordringer | 9 | 55 360 385 | 60 120 609 |
| Bankinnskudd, kontanter og lignende | | | |



Balanse

| Beløp i: NOK | Note | 2024 | 2023 |
|--|------|--------------------|--------------------|
| Bankinnskudd, kontanter o.l. | 11 | 5 320 727 | 16 477 629 |
| Sum bankinnskudd, kontanter og lignende | | 5 320 727 | 16 477 629 |
| Sum omløpsmidler | | 116 940 807 | 142 484 511 |
| SUM EIENDELER | | 128 429 048 | 145 023 475 |

BALANSE - EGENKAPITAL OG GJELD

Egenkapital

Innskutt egenkapital

| | | | |
|---------------------------------|-------|----------------|----------------|
| Aksjekapital | 7, 12 | 146 625 | 146 625 |
| Beholdning av egne aksjer | 7, 12 | | |
| Overkurs | 7 | | |
| Annen innskutt egenkapital | 7 | | |
| Sum innskutt egenkapital | | 146 625 | 146 625 |

Opptjent egenkapital

| | | | |
|---------------------------------|---|-------------------|-------------------|
| Fond for vurderingsforskjeller | 7 | | |
| Annen egenkapital | 7 | 84 474 285 | 73 594 632 |
| Udekket tap | 7 | | |
| Sum opptjent egenkapital | | 84 474 285 | 73 594 632 |
| Sum egenkapital | 7 | 84 620 910 | 73 741 257 |

Gjeld

Langsiktig gjeld

| | | | |
|--|---|--|---------------|
| Pensjonsforpliktelser | | | 50 000 |
| Utsatt skatt | 6 | | |
| Sum avsetninger for forpliktelser | | | 50 000 |

Annen langsiktig gjeld

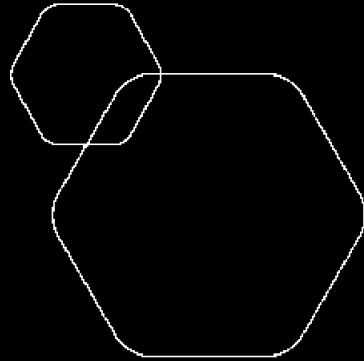
| | | | |
|-----------------------------------|------|--|------------------|
| Gjeld til kredittinstitusjoner | 9 | | 6 733 325 |
| Øvrig langsiktig gjeld | 8, 9 | | |
| Sum annen langsiktig gjeld | | | 6 733 325 |

| | | | |
|-----------------------------|--|----------|------------------|
| Sum langsiktig gjeld | | 0 | 6 783 325 |
|-----------------------------|--|----------|------------------|



Balanse

| Beløp i: NOK | Note | 2024 | 2023 |
|---------------------------------|-------------|--------------------|--------------------|
| Kortsiktig gjeld | | | |
| Gjeld til kredittinstitusjoner | | 11 558 325 | |
| Leverandørgjeld | 8 | 7 436 160 | 10 051 918 |
| Betalbar skatt | 6 | 2 094 159 | 7 302 491 |
| Skyldig offentlige avgifter | | 4 003 261 | 6 863 248 |
| Utbytte | | | 13 196 250 |
| Kortsiktig konserngjeld | 8 | 2 563 466 | |
| Annen kortsiktig gjeld | | 16 152 768 | 27 084 985 |
| Sum kortsiktig gjeld | | 43 808 139 | 64 498 892 |
| Sum gjeld | | 43 808 139 | 71 282 217 |
| SUM EGENKAPITAL OG GJELD | | 128 429 048 | 145 023 475 |



Årsregnskap 2024 H. Henriksen AS

Årsberetning
Resultatregnskap
Balanse
Kontantstrøm
Noter til regnskapet

Org.nr.: 831 871 962


| | |
|---|--|
|  | BankID Signing Nicholay Oscar Bjerkelund 2025-05-14 |
|  | BankID Signing Trygve Egenes 2025-05-14 |
|  | BankID Signing Lars Harald Henriksen 2025-05-14 |
|  | BankID Signing Elisabeth Mathilde Hermann H 2025-05-14 |
|  | BankID Signing Henrich Nicolai Henriksen 2025-05-15 |




RESULTATREGNSKAP


H. HENRIKSEN AS


| DRIFTSINNEKTER OG DRIFTSKOSTNADER | Note | 2024 | 2023 |
|---|------|--------------------|--------------------|
| Salgsinntekt | | 186 200 690 | 242 336 786 |
| Annen driftsinntekt | | -20 156 | 87 434 |
| Sum driftsinntekter | | 186 180 534 | 242 424 220 |
| Varekostnad | | 85 256 982 | 125 365 221 |
| Lønnskostnad | 2 | 59 917 577 | 57 326 034 |
| Avskrivning av driftsmidler og immaterielle eiendeler | 3, 4 | 965 893 | 873 464 |
| Annen driftskostnad | 2, 5 | 25 961 518 | 25 193 913 |
| Sum driftskostnader | | 172 101 970 | 208 758 632 |
| Driftsresultat | | 14 078 564 | 33 665 588 |
| FINANSINNEKTER OG FINANSKOSTNADER | | | |
| Annen renteinntekt | | 200 340 | 245 591 |
| Annen finansinntekt | | 1 688 502 | 3 549 929 |
| Annen rentekostnad | | 467 730 | 1 025 199 |
| Annen finanskostnad | | 2 008 156 | 2 604 261 |
| Resultat av finansposter | | -587 043 | 166 060 |
| Resultat før skattekostnad | | 13 491 520 | 33 831 647 |
| Skattekostnad på resultat | 6 | 2 611 868 | 7 308 608 |
| Resultat | | 10 879 652 | 26 523 039 |
| Årsresultat | 7 | 10 879 652 | 26 523 039 |
| OVERFØRINGER | | | |
| Avsatt til utbytte | | 0 | 13 196 250 |
| Avsatt til annen egenkapital | | 10 879 652 | 13 326 789 |
| Sum overføringer | | 10 879 652 | 26 523 039 |

 BankID Signing
Nicholay Oscar Bjerkelund
2025-05-14


 BankID Signing
Trygve Egenes
2025-05-14

 BankID Signing
Lars Harald Henriksen
2025-05-14

 BankID Signing
Elisabeth Mathilde Hermann Hk
2025-05-14


 BankID Signing
Henrich Nicolai Henriksen
2025-05-15




 BankID Signing
Nicholay Oscar Bjerkelund
2025-05-14

 BankID Signing
Trygve Egenes
2025-05-14

 BankID Signing
Lars Harald Henriksen
2025-05-14

 BankID Signing
Elisabeth Mathilde Hermann Hk
2025-05-14

 BankID Signing
Henrich Nicolai Henriksen
2025-05-15


| BALANSE | | | |
|--------------------------------------|-------------|--------------------|--------------------|
| H. HENRIKSEN AS | | | |
| EIENDELER | Note | 2024 | |
| ANLEGGSMIDLER | | | |
| IMMATERIELLE EIENDELER | | | |
| Utvikling | 3 | 3 947 183 | 0 |
| Konsesjoner, patenter o.l. | 3 | 500 000 | 0 |
| Utsatt skattefordel | 6 | 568 222 | 521 968 |
| Sum immaterielle eiendeler | | 5 015 405 | 521 968 |
| VARIGE DRIFTSMIDLER | | | |
| Maskiner og anlegg | 4 | 420 440 | 330 557 |
| Driftsløsøre, inventar o.a. utstyr | 4 | 2 451 941 | 1 686 438 |
| Sum varige driftsmidler | 4 | 2 872 381 | 2 016 996 |
| FINANSIELLE ANLEGGSMIDLER | | | |
| Investeringer i datterselskap | | 3 600 455 | 0 |
| Sum finansielle anleggsmidler | | 3 600 455 | 0 |
| Sum anleggsmidler | | 11 488 241 | 2 538 964 |
| OMLØPSMIDLER | | | |
| Lager av varer og annen beholdning | 10 | 56 259 695 | 65 886 273 |
| FORDRINGER | | | |
| Kundefordringer | 8 | 45 610 902 | 49 616 266 |
| Andre kortsiktige fordringer | 9 | 9 149 484 | 10 253 176 |
| Konsernfordringer | 8 | 600 000 | 251 168 |
| Sum fordringer | 9 | 55 360 385 | 60 120 609 |
| INVESTERINGER | | | |
| Bankinnskudd, kontanter o.l. | 11 | 5 320 727 | 16 477 629 |
| Sum omløpsmidler | | 116 940 807 | 142 484 511 |
| Sum eiendeler | | 128 429 048 | 145 023 475 |

H. HENRIKSEN AS


SIDE 3





| BALANSE | | | |
|--|----------|--------------------|--------------------|
| H. HENRIKSEN AS | | | |
| | Note | 2024 | |
| EGENKAPITAL OG GJELD | | | |
| EGENKAPITAL | | | |
| INNSKUTT EGENKAPITAL | | | |
| Aksjekapital | 7, 12 | 146 625 | 146 625 |
| Sum innskutt egenkapital | | 146 625 | 146 625 |
| OPPTJENT EGENKAPITAL | | | |
| Annen egenkapital | 7 | 84 474 285 | 73 594 632 |
| Sum opptjent egenkapital | | 84 474 285 | 73 594 632 |
| Sum egenkapital | 7 | 84 620 910 | 73 741 257 |
| GJELD | | | |
| AVSETNING FOR FORPLIKTELSE | | | |
| Pensjonsforpliktelser | | 0 | 50 000 |
| Sum avsetning for forpliktelser | | 0 | 50 000 |
| ANNEN LANGSIKTIG GJELD | | | |
| Gjeld til kredittinstitusjoner | 9 | 0 | 6 733 325 |
| Sum annen langsiktig gjeld | | 0 | 6 733 325 |
| KORTSIKTIG GJELD | | | |
| Gjeld til kredittinstitusjoner | | 11 558 325 | 0 |
| Leverandørgjeld | 8 | 7 436 160 | 10 051 918 |
| Betalbar skatt | 6 | 2 094 159 | 7 302 491 |
| Skyldig offentlige avgifter | | 4 003 261 | 6 863 248 |
| Utbytte | | 0 | 13 196 250 |
| Konserngjeld | 8 | 2 563 466 | 0 |
| Annen kortsiktig gjeld | | 16 152 768 | 27 084 985 |
| Sum kortsiktig gjeld | | 43 808 139 | 64 498 892 |
| Sum gjeld | | 43 808 139 | 71 282 217 |
| Sum egenkapital og gjeld | | 128 429 048 | 145 023 475 |

 BankID Signing
Nicholay Oscar Bjerkelund
2025-05-14

 BankID Signing
Trygve Egenes
2025-05-14

 BankID Signing
Lars Harald Henriksen
2025-05-14


 BankID Signing
Elisabeth Mathilde Hermann Hk
2025-05-14

 BankID Signing
Henrich Nicolai Henriksen
2025-05-15





BALANSE


H. HENRIKSEN AS
Tønsberg, 14.05.2025
Styret i H. Henriksen AS

 BankID Signing
Nicholay Oscar Bjerkelund
2025-05-14

 BankID Signing
Trygve Egenes
2025-05-14

 BankID Signing
Lars Harald Henriksen
2025-05-14

 BankID Signing
Elisabeth Mathilde Hermann Hk
2025-05-14

 BankID Signing
Henrich Nicolai Henriksen
2025-05-15

Lars Harald Henriksen
Styremedlem

Henrich Nicolai Henriksen
Styreleder

Nicholay Oscar Bjerkelund
Styremedlem

Elisabeth Mathilde Hermann Henriksen
Styremedlem

Nicholay Oscar Bjerkelund
Styremedlem

Trygve Egenes
Daglig leder



KONTANTSTRØMOPPSTILLING

H. HENRIKSEN AS

Note

2024

KONTANTSTRØMMER FRA OPERASJONELLE AKTIVITETER

| | | |
|---|----------------|-------------------|
| Resultat før skattekostnad | 13 491 520 | 3 001 077 |
| Periodens betalte skatt | 7 302 491 | 4 016 531 |
| Tap/gevinst ved salg av anleggsmidler | 0 | -60 000 |
| Ordinære avskrivninger | 965 893 | 873 464 |
| Endring i varelager | 9 626 577 | 11 547 104 |
| Endring i kundefordringer | 4 005 364 | -30 442 358 |
| Endring i leverandørgjeld | -2 615 758 | 803 520 |
| Forskj. kostnadsført pensjon og inn-/utbet. i pensjonso | -50 000 | -50 000 |
| Endring i andre tidsavgrensingsposter | -17 484 528 | 9 248 664 |
| Netto kontantstrøm fra operasjonelle aktiviteter | 636 577 | 21 735 510 |

KONTANTSTRØMMER FRA INVESTERINGSAKTIVITETER

| | | |
|--|-------------------|-----------------|
| Innbetalinger ved salg av varige driftsmidler | 0 | 60 000 |
| Utbetalinger ved kjøp av varige driftsmidler | 1 821 278 | 878 249 |
| Utbetalinger ved kjøp av aksjer og andeler i andre foret | 1 600 952 | 0 |
| Netto kontantstrøm fra investeringsaktiviteter | -3 422 230 | -818 249 |

KONTANTSTRØMMER FRA FINANSIERINGSAKTIVITETER

| | | |
|--|-------------------|--------------------|
| Innbetalinger ved opptak av ny langsiktig gjeld | 0 | 6 733 325 |
| Utbetalinger ved nedbetaling av langsiktig gjeld | 6 733 325 | 0 |
| Utbetalinger ved nedbetaling av kortsiktig gjeld | 0 | 3 004 148 |
| Netto endring i kassekreditt | 11 558 325 | -19 197 323 |
| Utbetalinger av utbytte | 13 196 250 | 7 800 000 |
| Netto kontantstrøm fra finansieringsaktiviteter | -8 371 250 | -23 268 146 |

| | | |
|--|------------------|-------------------|
| Netto endring i kontanter og kontantekvivalenter | -11 156 903 | -2 350 885 |
| Beh. av kont. og kontantekvivalenter ved per. begynnel | 16 477 629 | 18 828 514 |
| Beh. av kont. og kontantekvivalenter ved per. slutt | 5 320 727 | 16 477 629 |

BankID Signing
Nicholay Oscar Bjerkelund
2025-05-14

BankID Signing
Trygve Egenes
2025-05-14

BankID Signing
Lars Harald Henriksen
2025-05-14

BankID Signing
Elisabeth Mathilde Hermann Hk
2025-05-14

BankID Signing
Henrich Nicolai Henriksen
2025-05-15



NOTER TIL ÅRSREGNSKAPET 2024

Regnskapsprinsipper

Årsregnskapet er satt opp i samsvar med regnskapslovens bestemmelser og god regnskapsskikk.

BRUK AV ESTIMATER

I utarbeidelse av årsregnskapet har man brukt estimater og forutsetninger som har påvirket resultatregnskapet og verdsettelsen av eiendeler og gjeld, samt usikre eiendeler og forpliktelser på balansedagen i henhold til god regnskapsskikk. Områder som i stor grad inneholder slike skjønsmessige vurderinger, høy grad av kompleksitet, eller områder hvor forutsetninger og estimater er vesentlige for årsregnskapet, er beskrevet i notene.

INNETEKTER

Inntektsføring ved salg av varer skjer på leveringstidspunktet. Tjenester inntektsføres etter hvert som de leveres. Inntekter fra salg av tjenester og langsiktige tilvirkingsprosjekter (anleggskontrakter) resultatføres i takt med prosjektets fullføringsgrad, når utfallet av transaksjonen kan estimeres på en pålitelig måte. Når transaksjonens utfall ikke kan estimeres pålitelig, vil kun inntekter tilsvarende påløpte prosjektkostnader inntektsføres. I den perioden det blir identifisert at et prosjekt vil gi et negativt resultat, vil det estimerte tapet på kontrakten bli resultatført i sin helhet.

SKATT

Skattekostnaden i resultatregnskapet omfatter både periodens betalbare skatt og endring i utsatt skatt. Utsatt skatt er beregnet med 22 % på grunnlag av de midlertidige forskjeller som eksisterer mellom regnskapsmessige og skattemessige verdier, samt ligningsmessig underskudd til fremføring ved utgangen av regnskapsåret. Skatteøkende og skattereduserende midlertidige forskjeller som reverserer eller kan reverseres i samme periode er utlignet og nettoført. Netto utsatt skattefordel balanseføres i den grad det er sannsynlig at denne kan bli utnyttet.

KLASSIFISERING OG VURDERING AV ANLEGGSMIDLER

Anleggsmidler omfatter eiendeler bestemt til varig eie og bruk. Anleggsmidler er vurdert til anskaffelseskost, fratrukket avskrivninger og nedskrivninger. Langsiktig gjeld balanseføres til nominelt beløp på transaksjonstidspunktet.

Varige driftsmidler balanseføres og avskrives over driftsmidlets økonomiske levetid. Vesentlige driftsmidler som består av flere betydelige komponenter med ulik levetid er dekomponert med ulik avskrivningstid for de ulike komponentene. Direkte vedlikehold av driftsmidler kostnadsføres løpende under driftskostnader, mens påkostninger eller forbedringer tillegges driftsmidlets kostpris og avskrives i takt med driftsmidlet. Varige driftsmidler nedskrives til gjenvinnbart beløp ved verdifall som forventes ikke å være forbigående. Gjenvinnbart beløp er det høyeste av netto salgsverdi og verdi i bruk. Verdi i bruk er nåverdi av fremtidige kontantstrømmer knyttet til eiendelen. Nedskrivningen reverseres når grunnlaget for nedskrivningen ikke lenger er til stede.

KLASSIFISERING OG VURDERING AV OMLØPSMIDLER

Omløpsmidler og kortsiktig gjeld omfatter normalt poster som forfaller til betaling innen ett år etter balansedagen, samt poster som knytter seg til varekretsløpet. Omløpsmidler vurderes til laveste verdi av anskaffelseskost og virkelig verdi. Kortsiktig gjeld balanseføres til nominelt beløp på transaksjonstidspunktet.

FORSKNING OG UTVIKLING

Utgifter til forskning og utvikling balanseføres i den grad man kan identifisere en fremtidig økonomisk

H. HENRIKSEN AS

SIDE 7

 BankID Signing
Nicholay Oscar Bjerkelund
2025-05-14

 BankID Signing
Trygve Egenes
2025-05-14


 BankID Signing
Lars Harald Henriksen
2025-05-14

 BankID Signing
Elisabeth Mathilde Hermann Ht
2025-05-14


 BankID Signing
Henrich Nicolai Henriksen
2025-05-15





NOTER TIL ÅRSREGNSKAPET 2024

 BankID Signing
Nicholay Oscar Bjerkelund
2025-05-14

 BankID Signing
Trygve Egenes
2025-05-14

 BankID Signing
Lars Harald Henriksen
2025-05-14

 BankID Signing
Elisabeth Mathilde Hermann Hk
2025-05-14

 BankID Signing
Henrich Nicolai Henriksen
2025-05-15

fordel knyttet til utvikling av en identifiserbar immaterielle eiendel og hvor anskaffelseskos måles pålitelig. I motsatt fall kostnadsføres slike utgifter løpende. Balanseført forskning og avskrives lineært over økonomisk levetid.

DATTERSELSKAP OG TILKNYTTET SELSKAP

Datterselskap og tilknyttede selskaper vurderes etter kostmetoden i selskapsregnskapet. Investeringen er vurdert til anskaffelseskost for aksjene med mindre nedskrivning har vært nødvendig. Det er foretatt nedskrivning til virkelig verdi når verdifall skyldes årsaker som ikke kan forventes å være forbigående og det må anses nødvendig etter god regnskapsskikk. Nedskrivninger er reversert når grunnlaget for nedskrivning ikke lenger er til stede.

Utbytte, konsernbidrag og andre utdelinger fra datterselskap er inntektsført samme år som det er avsatt i givers regnskap. Overstiger utbytte / konsernbidraget andelen av opptjent resultat etter anskaffelsestidspunktet, representerer den overskytende del tilbakebetaling av investert kapital, og utdelingene er fratrukket investeringens verdi i balansen til morselskapet.

VARER

Varer er vurdert til det laveste av anskaffelseskost og netto salgsverdi. Netto salgsverdi er estimert salgspris ved ordinær drift etter fradrag for beregnede nødvendige utgifter for gjennomføring av salget. Anskaffelseskost inkluderer utgifter påløpt ved anskaffelse av varene og kostnader for å bringe varene til nåværende plassering og tilordnes ved bruk av FIFO - prinsippet.

FORDRINGER

Kundefordringer og andre fordringer oppføres til pålydende etter fradrag for avsetning til forventet tap. Avsetning til tap gjøres på grunnlag av en individuell vurdering av de enkelte fordringene. For øvrige kundefordringer utføres en uspesifisert avsetning for å dekke forventet tap på krav.

PENSJONER - INNSKUDDSBASERT ORDNING


Kostnaden til innskuddsbasert pensjonsordning tilsvarer periodens premie til forsikringsselskapet.

KONTANTSTRØMOPPSTILLING

Kontantstrømoppstillingen er utarbeidet etter den indirekte metoden. Kontanter og kontantekvivalenter omfatter kontanter, bankinnskudd og andre kortsiktige, likvide plasseringer.





NOTER TIL ÅRSREGNSKAPET 2024

 BankID Signing
Nicholay Oscar Bjerkelund
2025-05-14

 BankID Signing
Trygve Egenes
2025-05-14

 BankID Signing
Lars Harald Henriksen
2025-05-14

 BankID Signing
Elisabeth Mathilde Hermann Hø
2025-05-14

 BankID Signing
Henrich Nicolai Henriksen
2025-05-15

Note 2 Lønnskostnader og ytelser, godtgjørelser til daglig leder, styret og revisor

Lønnskostnader

| | 2024 | 2023 |
|--------------------|-------------------|-------------------|
| Lønninger | 43 359 475 | 42 132 240 |
| Arbeidsgiveravgift | 10 881 883 | 9 690 070 |
| Pensjonskostnader | 3 973 828 | 3 274 431 |
| Andre ytelser | 1 702 391 | 2 229 292 |
| Sum | 59 917 577 | 57 326 034 |

Selskapet har i 2024 sysselsatt 59 årsverk.

PENSJONSFORPLIKTELSE

Selskapet er pliktig til å ha tjenestepensjonsordning etter lov om obligatorisk tjenestepensjon. Selskapets pensjonsordninger tilfredsstiller kravene i denne lov.

Selskapets AFP-ordning er en ytelsesbasert flerforetaksordning, som i utgangspunktet skal regnskapsføres som en ytelsesordning. I h.h.t. NRS 6 pkt 23 skal selskapet regnskapsføre ordningen som en innskuddsordning, dersom det ikke foreligger tilstrekkelig informasjon til å regnskapsføre flerforetaksordningen som en ytelsesbasert pensjonsordning. Forpliktelsen knyttet til fremtidige uttak i selskapets AFP-ordningen er derfor ikke balanseført.

| Ytelser til ledende personer | Daglig leder | Styret |
|------------------------------|------------------|---------------|
| Lønn | 1 443 893 | 9 90 000 |
| Annen godtgjørelse | 89 043 | 0 |
| Sum | 1 532 936 | 90 000 |

REVISOR

Kostnadsført revisjonshonorar for 2024 utgjør kr 137 835. I tillegg kommer honorar for andre tjenester med kr 34 230.

Note 3 Immaterielle eiendeler

| | FoU | Patenter | Totalt |
|---|------------------|----------------|------------------|
| Anskaffelseskost 01.01.2024 | 0 | 0 | 0 |
| Tilgang egenproduserte immaterielle eiendeler | 3 947 183 | 500 000 | 4 447 183 |
| Anskaffelseskost 31.12.2024 | 3 947 183 | 500 000 | 4 447 183 |
| Akkumulerte avskrivninger 31.12 | 0 | 0 | 0 |
| Akkumulerte nedskrivninger 31.12 | 0 | 0 | 0 |
| Reverserte nedskrivninger 31.12 | 0 | 0 | 0 |
| H. HENRIKSEN AS | | | SIDE 9 |



NOTER TIL ÅRSREGNSKAPET 2024

| | | | |
|--|------------------|--------------|----------|
| Bokført verdi 31.12.2024 | 3 947 183 | 500 t | |
| Akk. av- og nedskrivninger 01.01.2024 | 0 | | |
| Årets avskrivninger | 0 | 0 | 0 |
| Årets nedskrivninger | 0 | 0 | 0 |
| Årets reversering av nedskrivninger | 0 | 0 | 0 |
| Avgang | 0 | 0 | 0 |
| Akk. av- og nedskrivninger 31.12.2024 | 0 | 0 | 0 |
| Avskrivningssatser | 0 % | 0 % | |
| Økonomisk levetid | 0 år | 0 år | |
| Avskrivningsplan | Lineær | Lineær | |

Endring i avskrivningsplan

Skal avskrives i prosjektets levetid som er fra 2026-2032.

Note 4 Anleggsmidler

| | Maskiner og anlegg | Driftsløsøre, inventar ol. | Kontormaskiner | Sum |
|------------------------------------|--------------------|----------------------------|------------------|------------------|
| Anskaffelseskost pr. 01.01.24 | 1 654 903 | 5 493 045 | | 7 147 948 |
| + Tilgang kjøpte driftsmidler | 259 184 | 149 007 | 1 413 088 | 1 821 278 |
| = Anskaffelseskost 31.12.24 | 1 914 086 | 5 642 052 | 1 413 088 | 8 969 226 |
| Akkumulerte avskrivninger 31.12.24 | 1 493 646 | 4 445 965 | 157 235 | 6 096 846 |
| = Bokført verdi 31.12.24 | 420 440 | 1 196 087 | 1 255 853 | 2 872 380 |
| Årets ordinære avskrivninger | 169 301 | 639 357 | 157 235 | 965 893 |
| Økonomisk levetid | 5 år | 5-10 år | 0 år | |


Note 5 Transaksjoner med nærstående

Selskapet har i 2024 hatt følgende vesentlige transaksjoner med nærstående selskap:

| Selskap | Relasjon | Type transaksjon | Beløp |
|------------------------|---------------|---------------------------|-----------|
| Fiskerjenta Eiendom AS | Søsterselskap | Husleie Træleborgveien 15 | 6 589 800 |





NOTER TIL ÅRSREGNSKAPET 2024

 BankID Signing
Nicholay Oscar Bjerkelund
2025-05-14

 BankID Signing
Trygve Egenes
2025-05-14

 BankID Signing
Lars Harald Henriksen
2025-05-14

 BankID Signing
Elisabeth Mathilde Hermann Hø
2025-05-14

 BankID Signing
Henrich Nicolai Henriksen
2025-05-15

Note 6 Skatt

| Årets skattekostnad | 2024 | |
|--|------------------|-------------------|
| Resultatført skatt på ordinært resultat: | | |
| Betalbar skatt | 2 658 122 | 7 302 491 |
| Endring i utsatt skattefordel | -46 254 | 6 117 |
| Skattekostnad ordinært resultat | 2 611 868 | 7 308 608 |
| Skattepliktig inntekt: | | |
| Resultat før skatt | 13 491 520 | 33 831 647 |
| Permanente forskjeller | -1 619 391 | -610 705 |
| Endring i midlertidige forskjeller | 210 242 | -27 803 |
| Avgitt konsernbidrag | -2 563 466 | 0 |
| Skattepliktig inntekt | 9 518 906 | 33 193 139 |
| Betalbar skatt i balansen: | | |
| Betalbar skatt på årets resultat | 2 658 122 | 7 302 491 |
| Betalbar skatt på avgitt konsernbidrag | -563 963 | 0 |
| Sum betalbar skatt i balansen | 2 094 159 | 7 302 491 |

Skatteeffekten av midlertidige forskjeller som har gitt opphav til utsatt skatt og utsatte skattefordeler, spesifisert på typer av midlertidige forskjeller


| | 2024 | 2023 | Endring |
|---|-------------------|-------------------|----------------|
| Varige driftsmidler | -314 550 | -344 093 | -29 543 |
| Varebeholdning | -1 160 000 | -862 573 | 297 427 |
| Fordringer | -548 276 | -615 917 | -67 641 |
| Avsetninger mv | -560 000 | -500 000 | 60 000 |
| Pensjonspremie/- forpliktelse | 0 | -50 000 | -50 000 |
| Sum | -2 582 826 | -2 372 584 | 210 242 |
| Grunnlag for utsatt skattefordel | -2 582 826 | -2 372 584 | 210 242 |
| Utsatt skattefordel (22 %) | -568 222 | -521 968 | 46 253 |

Note 7 Egenkapital

| | Aksjekapital | Annen egenkapital | Sum egenkapital |
|-----------------------|----------------|-------------------|-------------------|
| Pr. 31.12.2023 | 146 625 | 73 594 632 | 73 741 257 |
| Pr 01.01.2024 | 146 625 | 73 594 632 | 73 741 257 |
| Årets resultat | | 10 879 652 | 10 879 652 |
| Pr. 31.12.2024 | 146 625 | 84 474 285 | 84 620 910 |





NOTER TIL ÅRSREGNSKAPET 2024

 BankID Signing
Nicholay Oscar Bjerkelund
2025-05-14

 BankID Signing
Trygve Egenes
2025-05-14

 BankID Signing
Lars Harald Henriksen
2025-05-14

 BankID Signing
Elisabeth Mathilde Herrmann Hk
2025-05-14

 BankID Signing
Henrich Nicolai Henriksen
2025-05-15

Note 8 Mellomværende med selskap i samme konsern m.v.

| | Kundefordringer | | Andre fordringer | |
|-------------------------|-----------------|----------|------------------|----------------|
| | 2024 | 2023 | 2024 | 2023 |
| Foretak i samme konsern | 0 | 0 | 0 | 251 168 |
| Sum | 0 | 0 | 0 | 251 168 |

| | Leverandørgjeld | | Annen gjeld | |
|-------------------------|-----------------|----------|------------------|----------|
| | 2024 | 2023 | 2024 | 2023 |
| Foretak i samme konsern | 0 | 0 | 2 563 466 | 0 |
| Sum | 0 | 0 | 2 563 466 | 0 |

Note 9 Fordringer og gjeld

| | 2024 | 2023 |
|---|----------|----------|
| Fordringer med forfall senere enn ett år | | |
| Andre langsiktige fordringer | 0 | 0 |
| Sum | 0 | 0 |
| Langsiktig gjeld med forfall senere enn 5 år | | |
| Gjeld til kredittinstitusjoner | 0 | 0 |
| Annen langsiktig gjeld | 0 | 0 |
| Sum | 0 | 0 |

Note 10 Varer


| | 2024 | 2023 |
|----------------------------|-------------------|-------------------|
| Råmaterialer | 48 274 043 | 37 423 382 |
| Varer i arbeid | 5 508 090 | 6 377 894 |
| Ferdigvarer | 26 567 562 | 22 947 570 |
| Ukurans | -1 160 000 | -862 573 |
| Beholdningsendring | -22 930 000 | 0 |
| Sum netto varelager | 56 259 695 | 65 886 273 |




NOTER TIL ÅRSREGNSKAPET 2024


Note 11 Bankinnskudd


Innestående midler på skattetrekkkonto (bundne midler) er på kr. 2 301 355.

 BankID Signing
Nicholay Oscar Bjerkelund
2025-05-14

 BankID Signing
Trygve Egenes
2025-05-14

 BankID Signing
Lars Harald Henriksen
2025-05-14

 BankID Signing
Elisabeth Mathilde Hermann Hk
2025-05-14

 BankID Signing
Henrich Nicolai Henriksen
2025-05-15

Note 12 Aksjonærer

Aksjekapitalen i H. Henriksen AS pr. 31.12 består av:

| | Antall | Pålydende | Bokført |
|-----------------|----------------|-----------|----------------|
| Ordinære aksjer | 146 625 | 1,0 | 146 625 |
| Sum | 146 625 | | 146 625 |

Eierstruktur

Aksjonærer i % pr. 31.12:

| | Ordinære | Eierandel | Stemmeandel |
|--------------------------------------|----------------|--------------|--------------|
| Henriksen Group AS | 133 872 | 91,3 | 91,3 |
| Henrich Nicolai Henriksen | 11 478 | 7,8 | 7,8 |
| Elisabeth Mathilde Hermann Henriksen | 1 275 | 0,9 | 0,9 |
| Totalt antall aksjer | 146 625 | 100,0 | 100,0 |

Aksjer eiet av medlemmer i styret og daglig leder:

| Navn | Verv | Ordinære |
|--------------------------------------|-------------|---------------|
| Henrich Nicolai Henriksen | Styreleder | 11 478 |
| Elisabeth Mathilde Hermann Henriksen | Styremedlem | 1 275 |
| Totalt antall aksjer | | 12 753 |



BankID Signing
Nicholay Oscar Bjerkelund
2025-05-14

BankID Signing
Trygve Egenes
2025-05-14

BankID Signing
Lars Harald Henriksen
2025-05-14

BankID Signing
Elisabeth Mathilde Hermann Hk
2025-05-14

BankID Signing
Henrich Nicolai Henriksen
2025-05-15

HENRII

REDUCING OPERATI

ÅRSBERETNING FOR 2024

Virksomhetens art og hvor den drives

H.Henriksen a/s vedtektsfestet formål er fabrikkvirksomhet, håndverksvirksomhet, handel og hva dermed står i forbindelse.

Virksomheten drives i lokalt beliggende lokaler i Tønsberg.

Rettvisende oversikt over utvikling, resultat og stilling

I 2024 hadde selskapet en omsetning på 186 180 534.- med et resultat etter skatt på 10 879 652.- Dette er en nedgang i omsetning og resultat som styret ikke er fornøyd med, men utsiktene for 2025 er gode. Lønnskostnader har hatt en økning som et resultat en oppbygging for å være klare til store prosjekter som kommer i 2025 og fremmover.

Selskapet har i 2024 hatt omfattende aktiviteter innen forskning og utvikling, spesielt knyttet til ny teknologi for minesveiping. Arbeidet omfatter både produktutvikling og systemintegrasjon, med fokus på et forventet prosjekt i Norge. På bakgrunn av dette er det i årsregnskapet aktivert egenutviklede immaterielle eiendeler knyttet til FoU og patenter, jf. note 3. Totale investeringer i immaterielle eiendeler for året utgjør NOK 4 447 183.

Den likviditetsmessige stillingen er god. Selskapets egenkapitalandel er 65,9 %.

Fortsatt drift

Styret og daglig leder mener det er riktig å legge forutsetning om fortsatt drift av selskapet til grunn ved avleggelsen av årsregnskapet. Styret bekrefter herved at forutsetningen om fortsatt drift er tilstede.

Foretakets utsikter

Det forventes også videre god omsetnings vekst med bakgrunn i ordreserverer fra kunder. Selskapets risiko med tanke på å opprettholde den gode omsetningen er at tilgangen på råvarer ikke begrenses. Selskapets varelager er økt som følge av økt omsetning og for å sikre seg nødvendige råvarer for å opprettholde utviklingen i omsetningen.

Finansiell risiko


Selskapet er eksponert for finansiell risiko i begrenset omfang som følge av valutarisiko ved handel med utenlandske foretak. Målsettingen er å avdempe den finansielle risikoen i størst mulig grad ved kontinuerlig oppfølging av valutaen sammenliknet med prising på varer og varegrupper. Risikoen knyttet til tap på fordringer er vurdert som lav, basert på historikk samt selskapets ruiner knyttet til oppfølging av fordringer.

Arbeidsmiljøet


Styret og daglig leder vurderer arbeidsmiljøet til å være godt. Sykefraværet er stabilt og var i 2024 på 4,6%


Det er ikke rapportert om en skade på arbeidsplassen i løpet av året.




 BankID Signing
Nicholay Oscar Bjerkelund
2025-05-14

 BankID Signing
Trygve Egenes
2025-05-14

 BankID Signing
Lars Harald Henriksen
2025-05-14

 BankID Signing
Elisabeth Mathilde Hermann Hk
2025-05-14

 BankID Signing
Henrich Nicolai Henriksen
2025-05-15

Likestilling

Gjennomsnittlig antall ansatte i 2024 har vært 69 og styret har hatt 4 medlemme ansattrepresentant.

Fordelingen blant de ansatte har vært 17 kvinner og 52 menn, mens alle styremedlemmer har vært menn.

Forsikring for styrets medlemmer og daglig leder

Det er tegnet forsikring for styremedlemmenes og daglig leders mulige ansvar ovenfor foretaket.

Ytre miljø

Selskapets virksomheter medfører ubetydelig forurensing av ytre miljø.

ESG/Åpenhetsloven

Redegjørelsen vedr åpenhetsloven er publisert på våre nettsider.

Tønsberg 14.05.2025

.....
Henrich N. Henriksen
Styreleder

.....
Lars H Henriksen
Styremedlem

.....
Elisabeth Henriksen
Styremedlem

.....
Nicholay Oscar Bjerkelund
Styremedlem

.....
Trygve Egenes
Daglig leder



ÅSVANG & CO
STATSAUTORISERTE
REVISORER

Til generalforsamlingen i H. Henriksen AS

Uavhengig revisors beretning

Konklusjon

Vi har revidert årsregnskapet for H. Henriksen AS som viser et overskudd på kr 10 879 652. Årsregnskapet består av balanse per 31. desember 2024, resultatregnskap og kontantstrømoppstilling for regnskapsåret avsluttet per denne datoen og noter til årsregnskapet, herunder et sammendrag av viktige regnskapsprinsipper.

Etter vår mening

- oppfyller årsregnskapet gjeldende lovkrav, og
- gir årsregnskapet et rettviseende bilde av selskapets finansielle stilling per 31. desember 2021 og av dets resultater og kontantstrømmer for regnskapsåret avsluttet per denne datoen i samsvar med regnskapslovens regler og god regnskapsskikk i Norge.

Grunnlag for konklusjonen

Vi har gjennomført revisjonen i samsvar med International Standards on Auditing (ISA-ene). Våre oppgaver og plikter i henhold til disse standardene er beskrevet nedenfor under "Revisors oppgaver og plikter ved revisjonen av årsregnskapet". Vi er uavhengige av selskapet i samsvar med kravene i relevante lover og forskrifter i Norge og International Code of Ethics for Professional Accountants (inkludert internasjonale uavhengighetsstandarder) utstedt av International Ethics Standards Board for Accountants (IESBA-reglene), og vi har overholdt våre øvrige etiske forpliktelser i samsvar med disse kravene. Innhentet revisjonsbevis er etter vår vurdering tilstrekkelig og hensiktsmessig som grunnlag for vår konklusjon.

Øvrig informasjon

Styret og daglig leder (ledelsen) er ansvarlige for informasjonen i årsberetningen. Vår konklusjon om årsregnskapet ovenfor dekker ikke informasjonen i årsberetningen.

I forbindelse med revisjonen av årsregnskapet er det vår oppgave å lese årsberetningen. Formålet er å vurdere hvorvidt det foreligger vesentlig inkonsistens mellom årsberetningen og årsregnskapet og den kunnskap vi har opparbeidet oss under revisjonen av årsregnskapet, eller hvorvidt informasjon i årsberetningen ellers fremstår som vesentlig feil. Vi har plikt til å rapportere dersom årsberetningen fremstår som vesentlig feil. Vi har ingenting å rapportere i så henseende.

Basert på kunnskapen vi har opparbeidet oss i revisjonen, mener vi at årsberetningen

- er konsistent med årsregnskapet og
- inneholder de opplysninger som skal gis i henhold til gjeldende lovkrav.

Adresse
Revisjonsfirmaet Åsvang & Co AS
Killegaten 1
3117 Tønsberg

Telefon
33 30 00 80
E-post
revisjonsfirmaet@aaavang.no

Foretaksnummer
987 679 026 MVA
Hjemmeside
www.aasvang.no

Medlemmer av
[Den norske Revisorforening](#)

side 1 av 2



ÅSVANG & CO
STATSAUTORISERTE
REVISORER

Ledelsens ansvar for årsregnskapet

Ledelsen er ansvarlig for å utarbeide årsregnskapet og for at det gir et rettviseende bilde i samsvar med regnskapslovens regler og god regnskapsskikk i Norge. Ledelsen er også ansvarlig for slik internkontroll som den finner nødvendig for å kunne utarbeide et årsregnskap som ikke inneholder vesentlig feilinformasjon, verken som følge av misligheter eller utilsiktede feil.

Ved utarbeidelsen av årsregnskapet må ledelsen ta standpunkt til selskapets evne til fortsatt drift og opplyse om forhold av betydning for fortsatt drift. Forutsetningen om fortsatt drift skal legges til grunn for årsregnskapet så lenge det ikke er sannsynlig at virksomheten vil bli avvirket.

Revisors oppgaver og plikter ved revisjonen av årsregnskapet

Vårt mål er å oppnå betryggende sikkerhet for at årsregnskapet som helhet ikke inneholder vesentlig feilinformasjon, verken som følge av misligheter eller utilsiktede feil, og å avgi en revisjonsberetning som inneholder vår konklusjon. Betryggende sikkerhet er en høy grad av sikkerhet, men ingen garanti for at en revisjon utført i samsvar med ISA-ene, alltid vil avdekke vesentlig feilinformasjon. Feilinformasjon kan oppstå som følge av misligheter eller utilsiktede feil. Feilinformasjon er å anse som vesentlig dersom den enkeltvis eller samlet med rimelighet kan forventes å påvirke de økonomiske beslutningene som brukerne foretar på grunnlag av årsregnskapet.

For videre beskrivelse av revisors oppgaver og plikter vises det til: <https://revisorforeningen.no/om-revisjon/revisionsberetning-revisors-oppgaver-og-plikter/>

Tønsberg, 14.05.2025
Revisjonsfirmaet Åsvang & Co AS

Hans Petter Johannessen
statsautorisert revisor