



## ÅRSREGNSKAPET FOR REGNSKAPSÅRET 2024 - GENERELL INFORMASJON

### Enheten

Organisasjonsnummer:	929 335 473
Organisasjonsform:	Aksjeselskap
Foretaksnavn:	MARINE ALLIANCE AS
Forretningsadresse:	Lysaker torg 15 1366 LYSAKER

### Regnskapsår

Årsregnskapets periode:	01.01.2024 - 31.12.2024
-------------------------	-------------------------

### Konsern

Morselskap i konsern:	Ja
Konsernregnskap lagt ved:	Nei

### Regnskapsregler

Regler for små foretak benyttet:	Ja
Benyttet ved utarbeidelsen av årsregnskapet til selskapet:	Regnskapslovens alminnelige regler

### Årsregnskapet fastsatt av kompetent organ

Bekreftet av representant for selskapet:	Jørn Gisvold
Dato for fastsettelse av årsregnskapet:	30.06.2025

### Grunnlag for avgivelse

År 2024: Årsregnskapet er elektronisk innlevert  
År 2023: Tall er hentet fra elektronisk innlevert årsregnskap fra 2024

*Det er ikke krav til at årsregnskapet m.v. som sendes til Regnskapsregisteret er undertegnet. Kontrollen på at dette er utført ligger hos revisor/enhetens øverste organ. Sikkerheten ivaretas ved at innsender har rolle/rettighet for innsending av årsregnskapet via Altinn, og ved at det bekreftes at årsregnskapet er fastsatt av kompetent organ.*

Brønnøysundregistrene, 05.07.2025



### Resultatregnskap

Beløp i: NOK	Note	2024	2023
<b>RESULTATREGNSKAP</b>			
<b>Inntekter</b>			
Other income	1	244 468	
<b>Sum inntekter</b>		<b>244 468</b>	
<b>Kostnader</b>			
Employee benefits expense	2		
Other expenses	1	3 744 350	52 767
<b>Sum kostnader</b>		<b>3 744 350</b>	<b>52 767</b>
<b>Driftsresultat</b>		<b>-3 499 882</b>	<b>-52 767</b>
<b>Finansinntekter og finanskostnader</b>			
Income from subsidiaries		9 184 266	8 480 000
Annen renteinntekt		109 626	1 618
Other financial income		116	128 487
<b>Sum finansinntekter</b>		<b>9 294 008</b>	<b>8 610 105</b>
Write-down of long-term investments	3	5 716 425	
Rentekostnad til foretak i samme konsern		35 559	
Annen rentekostnad		267	
Other financial expenses		2 526	135 741
<b>Sum finanskostnader</b>		<b>5 754 777</b>	<b>135 741</b>
<b>Netto finans</b>		<b>3 539 231</b>	<b>8 474 363</b>
<b>Resultat før skattekostnad</b>		<b>39 349</b>	<b>8 421 597</b>
Income tax expense	4	72 973	11 407
<b>Årsresultat</b>	5	<b>-33 624</b>	<b>8 410 190</b>
<b>Årsresultat etter minoritetsinteresser</b>		<b>-33 624</b>	<b>8 410 190</b>
<b>Totalresultat</b>		<b>-33 624</b>	<b>8 410 190</b>
<b>Overføringer og disponeringer</b>			



## Resultatregnskap

<b>Beløp i: NOK</b>	<b>Note</b>	<b>2024</b>	<b>2023</b>
Udekket tap			48 530
Other equity			8 361 660
Transferred from other equity		-33 624	
<b>Sum overføringer og disponeringer</b>		<b>-33 624</b>	<b>8 410 190</b>



## Balanse

Beløp i: NOK	Note	2024	2023
<b>BALANSE - EIENDELER</b>			
<b>Anleggsmidler</b>			
<b>Immaterielle eiendeler</b>			
Utsatt skattefordel	4		
<b>Finansielle anleggsmidler</b>			
Investering i datterselskap	3, 6	155 798 519	157 272 858
Investering i annet foretak i samme konsern	6		
Other long-term receivables			
<b>Sum finansielle anleggsmidler</b>		<b>155 798 519</b>	<b>157 272 858</b>
<b>Sum anleggsmidler</b>		<b>155 798 519</b>	<b>157 272 858</b>
<b>Omløpsmidler</b>			
<b>Varer</b>			
<b>Fordringer</b>			
Accounts receivables		141 162	
Other short-term receivables			
<b>Sum fordringer</b>		<b>141 162</b>	
<b>Investeringer</b>			
Aksjer og andeler i foretak i samme konsern	6		
<b>Bankinnskudd, kontanter og lignende</b>			
Cash and cash equivalents		4 140 749	125 521
<b>Sum bankinnskudd, kontanter og lignende</b>		<b>4 140 749</b>	<b>125 521</b>
<b>Sum omløpsmidler</b>		<b>4 281 911</b>	<b>125 521</b>
<b>SUM EIENDELER</b>		<b>160 080 429</b>	<b>157 398 379</b>

## BALANSE - EGENKAPITAL OG GJELD

### Egenkapital



## Balanse

Beløp i: NOK	Note	2024	2023
<b>Innskutt egenkapital</b>			
Share capital	7	183 577	183 577
Beholdning av egne aksjer	7		
Overkurs		148 623 792	148 623 792
Annen innskutt egenkapital		-100 046	-100 046
<b>Sum innskutt egenkapital</b>		<b>148 707 323</b>	<b>148 707 323</b>
<b>Opptjent egenkapital</b>			
Other equity		8 328 036	8 361 660
<b>Sum opptjent egenkapital</b>		<b>8 328 036</b>	<b>8 361 660</b>
<b>Sum egenkapital</b>	5	<b>157 035 359</b>	<b>157 068 983</b>
<b>Gjeld</b>			
<b>Langsiktig gjeld</b>			
Utsatt skatt	4		
<b>Annen langsiktig gjeld</b>			
<b>Sum langsiktig gjeld</b>		<b>0</b>	<b>0</b>
<b>Kortsiktig gjeld</b>			
Leverandørgjeld		214 388	
Tax payable	4	72 973	11 407
Public duties payable		155 872	216 949
Kortsiktig konserngjeld		2 601 837	101 040
<b>Sum kortsiktig gjeld</b>		<b>3 045 070</b>	<b>329 396</b>
<b>Sum gjeld</b>		<b>3 045 070</b>	<b>329 396</b>
<b>SUM EGENKAPITAL OG GJELD</b>		<b>160 080 429</b>	<b>157 398 379</b>



## Brønnøysundregistrene

### ÅRSREGNSKAP FOR REGNSKAPSÅRET 2024 - GENERELL INFORMASJON

Journalnummer: 2025 625101

#### Enheten

Organisasjonsnummer: 929 335 473  
Organisasjonsform: Aksjeselskap  
Foretaksnavn: MARINE ALLIANCE AS  
Forretningsadresse: Lysaker torg 15  
1366 LYSAKER

#### Regnskapsår

Årsregnskapets periode: 01.01.2024 - 31.12.2024

#### Konsern

Morselskap i konsern: Ja  
Konsernregnskap lagt ved: Nei

#### Regnskapsregler

Regler for små foretak benyttet: Ja  
Benyttet ved utarbeidelsen av  
årsregnskapet til selskapet: Regnskapslovens alminnelige regler

#### Årsregnskapet fastsatt av kompetent organ

Bekreftet av representant for selskapet: Jørn Gisvold  
Dato for fastsettelse av årsregnskapet: 30.06.2025

#### Grunnlag for avgivelse

År 2024: Årsregnskap er elektronisk innlevert.  
År 2023: Tall er hentet fra elektronisk innlevert årsregnskap fra 2024.

*Det er ikke krav til at årsregnskapet m.v. som sendes til Regnskapsregisteret er undertegnet. Kontrollen på at dette er utført ligger hos revisor/enhetens øverste organ. Sikkerheten ivaretas ved at innsender har rolle/rettighet for innsending av årsregnskapet via Altinn, og ved at det bekreftes at årsregnskapet er fastsatt av kompetent organ.*

Brønnøysundregistrene, 03.07.2025



Organisasjonsnr: 929 335 473  
MARINE ALLIANCE AS

## RESULTATREGNSKAP

Beløp i: NOK	Note	2024	2023
<b>RESULTATREGNSKAP</b>			
<b>Inntekter</b>			
Other income	1	244 468	
<b>Sum inntekter</b>		<b>244 468</b>	
<b>Kostnader</b>			
Employee benefits expense	2		
Other expenses	1	3 744 350	52 767
<b>Sum kostnader</b>		<b>3 744 350</b>	<b>52 767</b>
<b>Driftsresultat</b>		<b>-3 499 882</b>	<b>-52 767</b>
<b>Finansinntekter og finanskostnader</b>			
Income from subsidiaries		9 184 266	8 480 000
Annen renteinntekt		109 626	1 618
Other financial income		116	128 487
<b>Sum finansinntekter</b>		<b>9 294 008</b>	<b>8 610 105</b>
Write-down of long-term investments	3	5 716 425	
Rentekostnad til foretak i samme konsern		35 559	
Annen rentekostnad		267	
Other financial expenses		2 526	135 741
<b>Sum finanskostnader</b>		<b>5 754 777</b>	<b>135 741</b>
<b>Netto finans</b>		<b>3 539 231</b>	<b>8 474 363</b>
<b>Resultat før skattekostnad</b>		<b>39 349</b>	<b>8 421 597</b>
Income tax expense	4	72 973	11 407
<b>Årsresultat</b>	5	<b>-33 624</b>	<b>8 410 190</b>
<b>Årsresultat etter minoritetsinteresser</b>		<b>-33 624</b>	<b>8 410 190</b>
<b>Totalresultat</b>		<b>-33 624</b>	<b>8 410 190</b>
<b>Overføringer og disponeringer</b>			
Udekket tap			48 530
Other equity			8 361 660
Transferred from other equity		-33 624	
<b>Sum overføringer og disponeringer</b>		<b>-33 624</b>	<b>8 410 190</b>



Organisasjonsnr: 929 335 473  
MARINE ALLIANCE AS

## BALANSE

Beløp i: NOK Note 2024 2023

### BALANSE - EIENDELER

#### Anleggsmidler

##### Immaterielle eiendeler

Utsatt skattefordel 4

##### Finansielle anleggsmidler

Investering i datterselskap 3, 6 155 798 519 157 272 858

Investering i annet

foretak i samme konsern 6

Other long-term receivables

Sum finansielle anleggsmidler 155 798 519 157 272 858

Sum anleggsmidler 155 798 519 157 272 858

#### Omløpsmidler

##### Varer

##### Fordringer

Accounts receivables 141 162

Other short-term

receivables

Sum fordringer 141 162

##### Investeringer

Aksjer og andeler i foretak i samme konsern 6

##### Bankinnskudd, kontanter og lignende

Cash and cash equivalents 4 140 749 125 521

Sum bankinnskudd, kontanter og lignende 4 140 749 125 521

Sum omløpsmidler 4 281 911 125 521

SUM EIENDELER 160 080 429 157 398 379

### BALANSE - EGENKAPITAL OG GJELD

#### Egenkapital

##### Innskutt egenkapital

Share capital 7 183 577 183 577

Beholdning av egne aksjer 7

Overkurs 148 623 792 148 623 792

Annen innskutt egenkapital -100 046 -100 046

Sum innskutt egenkapital 148 707 323 148 707 323



<b>Opptjent egenkapital</b>			
Other equity		8 328 036	8 361 660
<b>Sum opptjent egenkapital</b>		<b>8 328 036</b>	<b>8 361 660</b>
<b>Sum egenkapital</b>	<b>5</b>	<b>157 035 359</b>	<b>157 068 983</b>
<b>Gjeld</b>			
<b>Langsiktig gjeld</b>			
Utsatt skatt	4		
<b>Annen langsiktig gjeld</b>			
<b>Sum langsiktig gjeld</b>		<b>0</b>	<b>0</b>
<b>Kortsiktig gjeld</b>			
Leverandørgjeld		214 388	
Tax payable	4	72 973	11 407
Public duties payable		155 872	216 949
Kortsiktig konserngjeld		2 601 837	101 040
<b>Sum kortsiktig gjeld</b>		<b>3 045 070</b>	<b>329 396</b>
<b>Sum gjeld</b>		<b>3 045 070</b>	<b>329 396</b>
<b>SUM EGENKAPITAL OG GJELD</b>		<b>160 080 429</b>	<b>157 398 379</b>



Organisasjonsnr: 929 335 473  
MARINE ALLIANCE AS

NOTEOPPLYSNINGER - SELSKAP - alle poster oppgitt i hele tall

## Note

Antall årsverk i regnskapsåret  
0.00

Sum Beløp

Balanseført verdi 31.12. Varige driftsmidler Immaterielle eiend.

## Konsernregnskap

Morselskapet sitt navn

Forretningskontor for morselskapet

## Begrunnelse for at datterselskap er utelatt fra konsolideringen

Samlet beløp - tilknyttet selskap Årets Fjorårets

Samlet beløp - foretak i samme konsern Årets Fjorårets

Samlet beløp - foretak i samme konsern Årets Fjorårets

Samlet beløp - felles kontrollert virksomhet Årets Fjorårets

Pantstillelse Beløp

Beholdning av egne aksjer Antall Pålydende Andel av aksjek.



Skatteetaten

Vår dato 02.12.2024	Din/Deres dato 01.11.2024	Saksbehandler Lars Waalorp
800 80 000 Skatteetaten.no	Din/Deres referanse	Telefon 90833418
Org.nr 974761076	Vår referanse 2024/5561718	Postadresse Postboks 9200 Grønland 0134 OSLO

MARINE ALLIANCE AS  
Att.Thorstein Grimsrud  
Postboks 324  
1326 LYSAKER  
Norge

## Tillatelse til å utarbeide årsregnskap og årsberetning på engelsk for Marine Alliance AS, org.nr. 929 335 473

Vi viser til deres brev av 1. november 2024 der det søkes om dispensasjon fra kravet til å utarbeide årsregnskap og årsberetning på norsk for Marine Alliance AS.

Skattekontoret gir på bakgrunn av en konkret helhetsvurdering Marine Alliance AS dispensasjon fra kravet til å utarbeide årsregnskap og årsberetning på norsk, jf. regnskapsloven § 3-4 tredje ledd. Dispensasjonen gjelder så lenge opplysningene som danner grunnlaget for vedtaket ikke endres vesentlig.

Kopi av dette brevet må sendes til Regnskapsregisteret i Brønnøysund sammen med årsregnskapet. Den regnskapspliktige må selv dokumentere ved dette brev at tillatelse er gitt.

### Bakgrunn

Marine Alliance AS har hovedsakelig norske og utenlandske profesjonelle eiere. De største eierne er utenlandske. Selskapet er et holdingselskap som forvalter eierskap i selskaper som driver virksomhet innen marin forsikring. Selskapet har datterselskaper i Norge og Tyskland. Flere av styremedlemmene i selskapet er utenlandske.

### Skattekontorets vurdering

Etter regnskapsloven § 3-4 tredje ledd skal "årsregnskapet og årsberetningen [...] være på norsk. Departementet kan ved [...] enkeltvedtak bestemme at årsregnskapet og/eller årsberetningen kan være på et annet språk."

I Ot. prp. nr. 42 (1997-1998) Om lov om årsregnskap mv., er det uttalt følgende om regnskapslovens formål, jf. pkt. 1.1:

"Regjeringen har som siktemål at regnskapsloven skal bidra til informative regnskaper for ulike grupper av regnskapsbrukere. Regnskapsbrukerne er dels investorer og kreditorer som tilfører kapital til foretakene, og dels andre grupper som har interesse av å vite hvordan foretaket drives, f.eks. de ansatte og



lokalsamfunnet. Informasjonen til kapitalmarkedet skal gi grunnlag for riktig prising av finansielle objekter. Riktig prisdannelse på aksjer er en forutsetning for at ressursbruken i samfunnsøkonomien skal bli best mulig. Gode regnskaper vil også gjøre det vanskeligere for markedsdeltakere å ta ut spekulasjonsgevinster med basis i skjevt fordelt informasjon.”

Det fremgår således at et av hovedformålene med regnskapsloven er å bidra til “informative regnskaper for ulike grupper av regnskapsbrukere”. Regnskapsbrukere vil omfatte, jf. uttalelsen i proposisjonen, blant andre investorer, kreditorer, ansatte og lokalsamfunnet.

Det er etter skattekontorets vurdering derfor avgjørende ved vurdering av om dispensasjon fra kravet til å utarbeide årsregnskap og/eller årsberetning på norsk kan gis, at det ikke foreligger mulige brukere av regnskapsinformasjon som blir vesentlig berørt negativt ved en eventuell dispensasjon.

Det er særlig hensynet til brukerne av regnskapsinformasjon som skal vurderes ved en dispensasjonssøknad. I denne vurderingen har skattekontoret lagt særlig vekt på at selskapet har hovedsakelig norske og utenlandske profesjonelle eiere og at de største eierne er utenlandske. Videre er det vektlagt at selskapet driver virksomhet i en bransje der alle sentrale aktører behersker og benytter engelsk.

Vennligst oppgi vår referanse ved henvendelse i saken.

Med hilsen

Lars Waalorp  
Skatteetaten

*Dokumentet er elektronisk godkjent og har derfor ikke håndskrevne signaturer.*



Til generalforsamlingen i Marine Alliance AS

## Uavhengig revisors beretning

### Konklusjon

Vi har revidert årsregnskapet for Marine Alliance AS som viser et underskudd på kr 33.624. Årsregnskapet består av balanse per 31. desember 2024, resultatregnskap for regnskapsåret avsluttet per denne datoen og noter til årsregnskapet, herunder et sammendrag av viktige regnskapsprinsipper.

Etter vår mening

- oppfyller årsregnskapet gjeldende lovkrav, og
- gir årsregnskapet et rettviseende bilde av selskapets finansielle stilling per 31. desember 2024 og av dets resultater for regnskapsåret avsluttet per denne datoen i samsvar med regnskapslovens regler og god regnskapsskikk i Norge.

### Grunnlag for konklusjonen

Vi har gjennomført revisjonen i samsvar med International Standards on Auditing (ISA-ene). Våre oppgaver og plikter i henhold til disse standardene er beskrevet nedenfor under "Revisors oppgaver og plikter ved revisjonen av årsregnskapet". Vi er uavhengige av selskapet i samsvar med kravene i relevante lover og forskrifter i Norge og International Code of Ethics for Professional Accountants (inkludert internasjonale uavhengighetsstandarder) utstedt av International Ethics Standards Board for Accountants (IESBA-reglene), og vi har overholdt våre øvrige etiske forpliktelser i samsvar med disse kravene. Innhentet revisjonsbevis er etter vår vurdering tilstrekkelig og hensiktsmessig som grunnlag for vår konklusjon.

### Ledelsens ansvar for årsregnskapet

Styret (ledelsen) er ansvarlig for å utarbeide årsregnskapet og for at det gir et rettviseende bilde i samsvar med regnskapslovens regler og god regnskapsskikk i Norge. Ledelsen er også ansvarlig for slik intern kontroll som den finner nødvendig for å kunne utarbeide et årsregnskap som ikke inneholder vesentlig feilinformasjon, verken som følge av misligheter eller utilsiktede feil.

Ved utarbeidelsen av årsregnskapet må ledelsen ta standpunkt til selskapets evne til fortsatt drift og opplyse om forhold av betydning for fortsatt drift. Forutsetningen om fortsatt drift skal legges til grunn for årsregnskapet så lenge det ikke er sannsynlig at virksomheten vil bli avviklet.

### Revisors oppgaver og plikter ved revisjonen av årsregnskapet

Vårt mål er å oppnå betryggende sikkerhet for at årsregnskapet som helhet ikke inneholder vesentlig feilinformasjon, verken som følge av misligheter eller utilsiktede feil, og å avgi en revisjonsberetning som inneholder vår konklusjon. Betryggende sikkerhet er en høy grad av sikkerhet, men ingen garanti for at en revisjon utført i samsvar med ISA-ene, alltid vil avdekke vesentlig feilinformasjon. Feilinformasjon kan oppstå som følge av misligheter eller utilsiktede feil. Feilinformasjon er å anse som vesentlig dersom den enkeltvis eller samlet med rimelighet kan forventes å påvirke de økonomiske beslutningene som brukerne foretar på grunnlag av årsregnskapet.

For videre beskrivelse av revisors oppgaver og plikter vises det til:

<https://revisorforeningen.no/revisjonsberetninger>

Side 1 av 2

Post- og besøksadresse:  
Holbergs gate 21  
0166 Oslo

Telefon: +47 23 31 07 20

Medlemmer av Den Norske Revisorforening  
Bankgiro: 8397.05.05914  
Organisasjonsnr: 975 800 679 MVA



Alpha Revisjon AS

Roger Skogly  
statsautorisert revisor  
(elektronisk signert)

Side 2 av 2

---

Post- og besøksadresse:

Holbergs gate 21

0166 Oslo

Telefon: +47 23 31 07 20

Medlemmer av Den Norske Revisorforening

Bankgiro:

8397.05.05914

Organisasjonsnr:

975 800 679 MVA



## Elektronisk signatur

*Signert av*

**Skogly, Roger**

*(Identitet bekreftet med BankID (NO))*



*Dato og tid (UTC+01:00) Central European Time (Berlin) (DD.MM.YYYY HH:MM:SS)*

27.06.2025 16:19:00

*Signaturmetode*

BankID (NO)



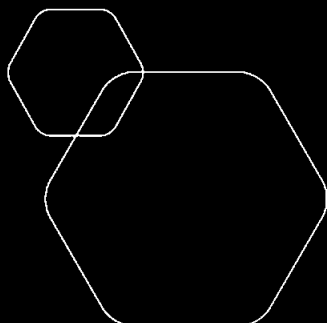
## Signing Information Page 1/1

### Marine Alliance AS\_Annual financial statements 2024.pdf

Name:	Method:	Time:
+491716042273	SignicatID	2025-06-26 09:55:47
+4915221920472	SignicatID	2025-06-26 10:41:15
SAMUEL KJELLBERG LINDFORS	BANKID	2025-06-27 10:56:54
Gjølmesli, Per Esten	BANKID	2025-06-27 11:11:14
Gisvold, Jørn	BANKID	2025-06-26 09:51:06

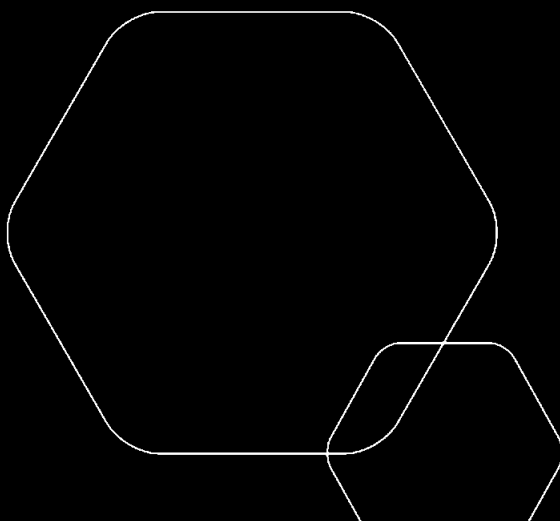


This document is electronically sealed and contains electronic signatures  
Document ID:4b4de0a7-e48e-4fde-a489-cdc6481929da



# Annual Report 2024 Marine Alliance AS

Income Statement  
Balance Sheet  
Notes to the Financial Statements  
Auditor's Report



Org.no.: 929 335 473

Document ID:  
4b4de0a7-e48e-4fde-a489-0dc6481929da



## REVENUE STATEMENT

### MARINE ALLIANCE AS

OPERATING INCOME AND OPERATING EXPENSES	Note	2024	2023
Other income	1	244 468	0
<b>Total income</b>		<b>244 468</b>	<b>0</b>
Other expenses	1	3 744 350	52 767
<b>Total expenses</b>		<b>3 744 350</b>	<b>52 767</b>
<b>Operating profit</b>		<b>-3 499 882</b>	<b>-52 767</b>
Income from subsidiaries		9 184 266	8 480 000
Other interest income		109 626	1 618
Other financial income		116	128 487
Write-down of long-term investments	3	5 716 425	0
Interest expense to group companies		35 559	0
Other interest expenses		267	0
Other financial expenses		2 526	135 741
<b>Net financial items</b>		<b>3 539 231</b>	<b>8 474 363</b>
Net profit before tax		39 349	8 421 597
Income tax expense	4	72 973	11 407
<b>Net profit or loss</b>	5	<b>-33 624</b>	<b>8 410 190</b>
<b>ATTRIBUTABLE TO</b>			
Other equity		0	8 361 660
Loss brought forward		0	-48 530
Transferred from other equity		33 624	0
<b>Total</b>		<b>-33 624</b>	<b>8 410 190</b>

MARINE ALLIANCE AS

SIDE 2

Document ID:

4b4de0a7-e48e-4fde-a489-cdc6481929da



## BALANCE SHEET

### MARINE ALLIANCE AS

ASSETS	Note	2024	2023
<b>NON-CURRENT ASSETS</b>			
Deferred tax assets	4	0	0
<b>Total intangible assets</b>		<b>0</b>	<b>0</b>
<b>NON-CURRENT FINANCIAL ASSETS</b>			
Investments in subsidiaries	3, 6	155 798 519	157 272 858
Other long-term receivables		0	0
<b>Total non-current financial assets</b>		<b>155 798 519</b>	<b>157 272 858</b>
<b>Total non-current assets</b>		<b>155 798 519</b>	<b>157 272 858</b>
<b>CURRENT ASSETS</b>			
Accounts receivables		141 162	0
Other short-term receivables		0	0
<b>Total receivables</b>		<b>141 162</b>	<b>0</b>
Cash and cash equivalents		4 140 749	125 521
<b>Total current assets</b>		<b>4 281 911</b>	<b>125 521</b>
<b>Total assets</b>		<b>160 080 429</b>	<b>157 398 379</b>



## BALANCE SHEET

### MARINE ALLIANCE AS

EQUITY AND LIABILITIES	Note	2024	2023
<b>EQUITY</b>			
<b>PAID-IN CAPITAL</b>			
Share capital	7	183 577	183 577
Share premium reserve		148 623 792	148 623 792
Other paid-up equity		-100 046	-100 046
<b>Total paid-up equity</b>		<b>148 707 323</b>	<b>148 707 323</b>
<b>RETAINED EARNINGS</b>			
Other equity		8 328 036	8 361 660
<b>Total retained earnings</b>		<b>8 328 036</b>	<b>8 361 660</b>
<b>Total equity</b>	<b>5</b>	<b>157 035 359</b>	<b>157 068 983</b>
<b>LIABILITIES</b>			
Deferred tax	4	0	0
<b>Total provisions</b>		<b>0</b>	<b>0</b>
<b>CURRENT LIABILITIES</b>			
Trade payables		214 388	0
Tax payable	4	72 973	11 407
Public duties payable		155 872	216 949
Liabilities to group companies		2 601 837	101 040
<b>Total current liabilities</b>		<b>3 045 070</b>	<b>329 396</b>
<b>Total liabilities</b>		<b>3 045 070</b>	<b>329 396</b>
<b>Total equity and liabilities</b>		<b>160 080 429</b>	<b>157 398 379</b>

The board of Marine Alliance AS

Jørn Gisvold  
chairman of the board

Per Esten Gjølmesli  
member of the board

Karl Samuel Kjellberg Lindfors  
member of the board

Michael Hogger  
member of the board

Thomas Grossmann  
member of the board

MARINE ALLIANCE AS

PAGE 4

Document ID:  
4b4de0a7-e48e-4fde-a489-cdc6481929da



## **Accounting principles**

The annual accounts have been prepared in conformity with the Accounting Act and NRS 8 - Good accounting practice for small companies.

## **OPERATING REVENUES**

Income from the sale of goods is recognised on the date of delivery. Services are posted to income as they are delivered.

## **TAX**

The tax charge in the profit and loss account consists of tax payable for the period and the change in deferred tax. Deferred tax is calculated at the tax rate at 22 % on the basis of tax-reducing and tax-increasing temporary differences that exist between accounting and tax values, and the tax loss carried forward at the end of the accounting year. Tax-increasing and tax-reducing temporary differences that reverse or may reverse in the same period are set off and entered net.

## **CLASSIFICATION AND VALUATION OF CURRENT ASSETS**

Current assets and short-term liabilities normally include items that fall due for payment within one year of the balance sheet date, as well as items that relate to the stock cycle. Current assets are valued at the lower of acquisition cost and fair value.

## **SHARES IN SUBSIDIARIES**

Subsidiaries are valued using the cost method in the company accounts. The investment is valued at acquisition cost for the shares unless a write-down has been necessary. A write-down to fair value is made when a fall in value is due to reasons that cannot be expected to be temporary and such write-down must be considered as necessary in accordance with good accounting practice. Write-downs are reversed when the basis for the write-down is no longer present.

Dividends, group contributions and other distributions from subsidiaries are posted to income in the same year as provided for in the distributor's accounts. To the extent that dividends/ group contributions exceed the share of profits earned after the date of acquisition, the excess amounts represents a repayment of invested capital, and distributions are deducted from the investment's value in the balance sheet of the parent company.

## **RECEIVABLES**

Receivables from customers and other receivables are entered at par value after deducting a provision for expected losses. The provision for losses is made on the basis of an individual assessment of the respective receivables.

Document ID:

4b4de0a7-e48e-4fde-a489-cdc6481929da



## Note 1 Spesification other income, other expences

### Other income

Membership fees	244 468
<b>Total</b>	<b>244 468</b>

### Other expences

M&A expences	3 648 638
Other	96 580
<b>Total</b>	<b>3 745 218</b>

## Note 2 Salary costs and benefits

Marine Alliance AS hasn't had any salary costs or benefits in 2024 and there are no such obligations.

### Auditor expences

Statutory audit	30 381
Other	6 600
<b>Total</b>	<b>36 981</b>

The numbers include partial VAT, as the companys VAT possition has changed during 2024.

## Note 3 Write-down og long term investments

Shares in Fram Insurance Nederland B.V. and loan given to Fram Insurance Nederland B.V. has been written down to NOK 0.

### Write downs

Loan	5 715 557
Shares	868
<b>Total</b>	<b>5 716 425</b>



## Note 4 Tax

<b>This year's tax expense</b>	<b>2024</b>	<b>2023</b>
Entered tax on ordinary profit/loss:		
Payable tax	72 973	11 407
Changes in deferred tax assets	0	0
<b>Tax expense on ordinary profit/loss</b>	<b>72 973</b>	<b>11 407</b>
Taxable income:		
Result before tax	39 349	8 421 597
Permanent differences	292 348	-8 244 162
Allocation of loss to be brought forward	0	-125 583
<b>Taxable income</b>	<b>331 697</b>	<b>51 852</b>
Payable tax in the balance:		
Payable tax on this year's result	72 973	11 407
<b>Total payable tax in the balance</b>	<b>72 973</b>	<b>11 407</b>

The tax effect of temporary differences that has formed the basis for deferred tax and deferred tax advantages, specified on type of temporary differences

	<b>2024</b>	<b>2023</b>	<b>Difference</b>
<b>Deferred tax (22 %)</b>	<b>0</b>	<b>0</b>	<b>0</b>

## Note 5 Equity capital

	<b>Share capital</b>	<b>Share premium</b>	<b>Other paid-in equity capital</b>	<b>Other equity capital</b>	<b>Total equity capital</b>
Pr. 31.12.2023	183 577	148 623 792	-100 046	8 361 660	157 068 983
Result of the year				-33 624	-33 624
<b>Pr 31.12.2024</b>	<b>183 577</b>	<b>148 623 792</b>	<b>-100 046</b>	<b>8 328 036</b>	<b>157 035 359</b>



## Note 6 Subsidiaries, associates, joint ventures

	Municipality	Owner share	Purchase cost	Brought to balance val.	Equity	Profit
<b>SBS/AS/JV</b>						
Fram Insurance Brokers AS	Oslo	80,0 %	73 441 262	73 441 262	5 727 972	10 606 228
Fram Insurance Nederland B.V.		75,0 %	868	0	-4 197 435	-4 197 435
Marine Assekuranz GmbH Versicherungsmakle	Hamburg	100,0 %	82 357 257	82 357 257	7 611 291	7 032 602
<b>Total</b>			<b>155 799 386</b>	<b>155 798 519</b>	<b>9 141 828</b>	<b>13 441 395</b>

Shares in Fram Insurance Nederland B.V. has been written down to NOK 0.

Marine Alliance AS has purchased the shares in Speedwell Insurance Brokers Ltd. The contract was signed in November 2024, and finalized in 2025. Transaction costs of NOK 113,203 have been capitalized as of 31.12.2024.

## Note 7 Shareholders

### THE SHARE CAPITAL IN MARINE ALLIANCE AS AS OF 31.12 CONSISTS OF:

	Total	Face value	Entered
Ordinary shares	1 835 766	0,10	183 577
<b>Total</b>	<b>1 835 766</b>		<b>183 577</b>

### OWNERSHIP STRUCTURE

Shareholders in % at year end:

	Ordinary	Owner interest	Share of votes
Martens & Prah Holding GmbH	607 587	33,10	33,10
PO Söderberg & Partner Aktiebolag AB	543 518	29,61	29,61
Pg Invest AS	225 035	12,26	12,26
Sildeholmen AS	133 614	7,28	7,28
Suntrip Norway AS	133 614	7,28	7,28
Thomas Hackmann	83 270	4,54	4,54
Michael Hogger	52 870	2,88	2,88
Øian Holding AS	42 194	2,30	2,30
Eutrans GmbH	13 485	0,73	0,73
Tommy Ensrud	579	0,03	0,03
<b>Total number of shares</b>	<b>1 835 766</b>	<b>100,00</b>	<b>100,00</b>

Document ID:

4b4de0a7-e48e-4fde-a489-cdc6481929da



## Marine Alliance AS\_Annual financial statements 2024.pdf

Name Date  
Gisvold, Jørn 2025-06-26

Document ID  
4b4de0a7-e48e-4fde-a489-cdc6481929da

Identification

 bankID Gisvold, Jørn

Name Date  
Gjølmesli, Per Esten 2025-06-27

Document ID  
4b4de0a7-e48e-4fde-a489-cdc6481929da

Identification

 bankID Gjølmesli, Per Esten

Name Date  
SAMUEL KJELLBERG LINDFORS 2025-06-27

Document ID  
4b4de0a7-e48e-4fde-a489-cdc6481929da

Identification


 SAMUEL KJELLBERG LINDFORS



Name Date  
Michael Hogger 2025-06-26

Document ID  
4b4de0a7-e48e-4fde-a489-cdc6481929da

Identification


 +4915221920472



Name Date  
Thomas Großmann 2025-06-26

Document ID  
4b4de0a7-e48e-4fde-a489-cdc6481929da

Identification

 +491716042273

This document contains electronic signatures using EU-compliant PAdES - PDF  
Advanced Electronic Signatures (Regulation (EU) No 910/2014 (eIDAS))