



## ÅRSREGNSKAPET FOR REGNSKAPSÅRET 2024 - GENERELL INFORMASJON

### Enheten

Organisasjonsnummer: 982 195 063  
Organisasjonsform: Aksjeselskap  
Foretaksnavn: A DRAGØY AS  
Forretningsadresse: Huldervegen 18  
9016 TROMSØ

### Regnskapsår

Årsregnskapets periode: 01.01.2024 - 31.12.2024

### Konsern

Morselskap i konsern: Nei

### Regnskapsregler

Regler for små foretak benyttet: Ja  
Benyttet ved utarbeidelsen av årsregnskapet til selskapet: Regnskapslovens alminnelige regler

### Årsregnskapet fastsatt av kompetent organ

Bekreftet av representant for selskapet: Nina Elisabeth Dragøy Rød  
Dato for fastsettelse av årsregnskapet: 06.05.2025

### Grunnlag for avgivelse

År 2024: Årsregnskapet er elektronisk innlevert  
År 2023: Tall er hentet fra elektronisk innlevert årsregnskap fra 2024

*Det er ikke krav til at årsregnskapet m.v. som sendes til Regnskapsregisteret er undertegnet. Kontrollen på at dette er utført ligger hos revisor/enhetens øverste organ. Sikkerheten ivaretas ved at innsender har rolle/rettighet for innsending av årsregnskapet via Altinn, og ved at det bekreftes at årsregnskapet er fastsatt av kompetent organ.*

Brønnøysundregistrene, 11.06.2025



### Resultatregnskap

| Beløp i: NOK  | Note | 2024              | 2023              |
|---|------|-------------------|-------------------|
| <b>RESULTATREGNSKAP</b>                                       |      |                   |                   |
| <b>Inntekter</b>  |      |                   |                   |
| Salgsinntekt  |      | 12 248 756        | 11 392 631        |
| <b>Sum inntekter</b>  |      | <b>12 248 756</b> | <b>11 392 631</b> |
| <b>Kostnader</b>  |      |                   |                   |
| Varekostnad   |      | 7 445 393         | 7 093 837         |
| Lønnskostnad  | 1    | 2 968 588         | 2 512 692         |
| Avskrivning av driftsmidler og immaterielle eiendeler         | 2    | 79 856            | 27 261            |
| Nedskrivning av varige driftsmidler og immaterielle eiendeler | 2    |                   |                   |
| Annen driftskostnad   |      | 1 496 237         | 1 339 868         |
| <b>Sum kostnader</b>  |      | <b>11 990 074</b> | <b>10 973 659</b> |
| <b>Driftsresultat</b>   |      | <b>258 682</b>    | <b>418 973</b>    |
| <b>Finansinntekter og finanskostnader</b>                     |      |                   |                   |
| Annen renteinntekt  |      | 43 920            | 30 430            |
| <b>Sum finansinntekter</b>                                    |      | <b>43 920</b>     | <b>30 430</b>     |
| Annen rentekostnad  |      | 1 642             | 2 066             |
| <b>Sum finanskostnader</b>                                    |      | <b>1 642</b>      | <b>2 066</b>      |
| <b>Netto finans</b>   |      | <b>42 278</b>     | <b>28 364</b>     |
| <b>Resultat før skattekostnad</b>                             |      | <b>300 961</b>    | <b>447 336</b>    |
| Skattekostnad på resultat                                     |      | 66 046            | 98 506            |
| <b>Årsresultat</b>  |      | <b>234 915</b>    | <b>348 830</b>    |
| <b>Årsresultat etter minoritetsinteresser</b>                 |      | <b>234 915</b>    | <b>348 830</b>    |
| <b>Totalresultat</b>  |      | <b>234 915</b>    | <b>348 830</b>    |
| <b>Overføringer og disponeringer</b>                          |      |                   |                   |
| Avgitt konsernbidrag  |      |                   | 337 410           |
| Avsatt til annen egenkapital                                  |      | 234 915           | 11 420            |



## Resultatregnskap

| <b>Beløp i: NOK</b>               | <b>Note</b> | <b>2024</b> | <b>2023</b> |
|-----------------------------------|-------------|-------------|-------------|
| Sum overføringer og disponeringer |             | 234 915     | 348 830     |



## Balanse

| Beløp i: NOK                                   | Note | 2024             | 2023             |
|--|------|------------------|------------------|
| <b>BALANSE - EIENDELER</b>                     |      |                  |                  |
| <b>Anleggsmidler</b>                           |      |                  |                  |
| <b>Immaterielle eiendeler</b>                  |      |                  |                  |
| Utvikling                                      | 2    |                  |                  |
| Konsesjoner, patenter o.l.                     | 2    |                  |                  |
| Goodwill                                       | 2    |                  |                  |
| <b>Varige driftsmidler</b>                     |      |                  |                  |
| Tomter, bygninger o.a. fast eiendom            | 2    |                  |                  |
| Maskiner og anlegg                             | 2    |                  |                  |
| Skip og flytende installasjoner                | 2    |                  |                  |
| Driftsløsøre, inventar o.a. utstyr             | 2    | 299 349          | 379 205          |
| <b>Sum varige driftsmidler</b>                 |      | <b>299 349</b>   | <b>379 205</b>   |
| <b>Finansielle anleggsmidler</b>               |      |                  |                  |
| Investeringer i aksjer og andeler              |      | 1 000            | 1 000            |
| Andre langsiktige fordringer                   |      | 10 729           | 83 501           |
| <b>Sum finansielle anleggsmidler</b>           |      | <b>11 729</b>    | <b>84 501</b>    |
| <b>Sum anleggsmidler</b>                       |      | <b>311 077</b>   | <b>463 706</b>   |
| <b>Omløpsmidler</b>                            |      |                  |                  |
| <b>Varer</b>                                   |      |                  |                  |
| <b>Sum varer</b>                               |      | <b>184 949</b>   | <b>157 024</b>   |
| <b>Fordringer</b>                              |      |                  |                  |
| Kundefordringer                                |      | 82 437           | 212 315          |
| Andre kortsiktige fordringer                   |      | 59 590           | 41 840           |
| Konsernfordringer                              |      |                  | 432 577          |
| <b>Sum fordringer</b>                          |      | <b>142 027</b>   | <b>686 732</b>   |
| <b>Bankinnskudd, kontanter og lignende</b>     |      |                  |                  |
| Bankinnskudd, kontanter o.l.                   |      | 1 993 259        | 1 655 185        |
| <b>Sum bankinnskudd, kontanter og lignende</b> |      | <b>1 993 259</b> | <b>1 655 185</b> |
| <b>Sum omløpsmidler</b>                        |      | <b>2 320 235</b> | <b>2 498 942</b> |



### Balanse

| Beløp i: NOK                             | Note | 2024             | 2023             |
|--|------|------------------|------------------|
| <b>SUM EIENDELER</b>                     |      | <b>2 631 312</b> | <b>2 962 648</b> |
| <b>BALANSE - EGENKAPITAL OG GJELD</b>    |      |                  |                  |
| <b>Egenkapital</b>                       |      |                  |                  |
| <b>Innskutt egenkapital</b>              |      |                  |                  |
| Aksjekapital                             |      | 30 994           | 30 994           |
| Annen innskutt egenkapital               |      | 448 097          | 448 097          |
| <b>Sum innskutt egenkapital</b>          |      | <b>479 091</b>   | <b>479 091</b>   |
| <b>Opptjent egenkapital</b>              |      |                  |                  |
| Annen egenkapital                        |      | 387 726          | 152 811          |
| <b>Sum opptjent egenkapital</b>          |      | <b>387 726</b>   | <b>152 811</b>   |
| <b>Sum egenkapital</b>                   |      | <b>866 817</b>   | <b>631 902</b>   |
| <b>Gjeld</b>                             |      |                  |                  |
| <b>Langsiktig gjeld</b>                  |      |                  |                  |
| Utsatt skatt                             |      | 5 408            | 12 475           |
| <b>Sum avsetninger for forpliktelser</b> |      | <b>5 408</b>     | <b>12 475</b>    |
| <b>Annen langsiktig gjeld</b>            |      |                  |                  |
| <b>Sum langsiktig gjeld</b>              |      | <b>5 408</b>     | <b>12 475</b>    |
| <b>Kortsiktig gjeld</b>                  |      |                  |                  |
| Leverandørgjeld                          |      | 1 010 946        | 1 407 187        |
| Betalbar skatt                           |      | 73 113           |                  |
| Skyldig offentlige avgifter              |      | 230 514          | 162 714          |
| Kortsiktig konserngjeld                  |      |                  | 432 577          |
| Annen kortsiktig gjeld                   |      | 444 515          | 315 792          |
| <b>Sum kortsiktig gjeld</b>              |      | <b>1 759 087</b> | <b>2 318 270</b> |
| <b>Sum gjeld</b>                         |      | <b>1 764 495</b> | <b>2 330 745</b> |
| <b>SUM EGENKAPITAL OG GJELD</b>          |      | <b>2 631 312</b> | <b>2 962 648</b> |



## Brønnøysundregistrene

### ÅRSREGNSKAP FOR REGNSKAPSÅRET 2024 - GENERELL INFORMASJON

Journalnummer: 2025 486638

#### Enheten

Organisasjonsnummer: 982 195 063  
Organisasjonsform: Aksjeselskap  
Foretaksnavn: A DRAGØY AS  
Forretningsadresse: Huldervegen 18  
9016 TROMSØ

#### Regnskapsår

Årsregnskapets periode: 01.01.2024 - 31.12.2024

#### Konsern

Morselskap i konsern: Nei

#### Regnskapsregler

Regler for små foretak benyttet: Ja  
Benyttet ved utarbeidelsen av  
årsregnskapet til selskapet: Regnskapslovens alminnelige regler

#### Årsregnskapet fastsatt av kompetent organ

Bekreftet av representant for selskapet: Nina Elisabeth Dragøy Rød  
Dato for fastsettelse av årsregnskapet: 06.05.2025

#### Grunnlag for avgivelse

År 2024: Årsregnskap er elektronisk innlevert.  
År 2023: Tall er hentet fra elektronisk innlevert årsregnskap fra 2024.

*Det er ikke krav til at årsregnskapet m.v. som sendes til Regnskapsregisteret er undertegnet. Kontrollen på at dette er utført ligger hos revisor/enhetens øverste organ. Sikkerheten ivaretas ved at innsender har rolle/rettighet for innsending av årsregnskapet via Altinn, og ved at det bekreftes at årsregnskapet er fastsatt av kompetent organ.*

Brønnøysundregistrene, 10.06.2025



Organisasjonsnr: 982 195 063  
A DRAGØY AS

## RESULTATREGNSKAP

| <b>Beløp i: NOK</b>   | <b>Note</b> | <b>2024</b>       | <b>2023</b>       |
|---|-------------|-------------------|-------------------|
| <b>RESULTATREGNSKAP</b>                                       |             |                   |                   |
| <b>Inntekter</b>  |             |                   |                   |
| Salgsinntekt  |             | 12 248 756        | 11 392 631        |
| <b>Sum inntekter</b>  |             | <b>12 248 756</b> | <b>11 392 631</b> |
| <b>Kostnader</b>  |             |                   |                   |
| Varekostnad   |             | 7 445 393         | 7 093 837         |
| Lønnskostnad  | 1           | 2 968 588         | 2 512 692         |
| Avskrivning av driftsmidler og immaterielle eiendeler         | 2           | 79 856            | 27 261            |
| Nedskrivning av varige driftsmidler og immaterielle eiendeler | 2           |                   |                   |
| Annen driftskostnad   |             | 1 496 237         | 1 339 868         |
| <b>Sum kostnader</b>  |             | <b>11 990 074</b> | <b>10 973 659</b> |
| <b>Driftsresultat</b>   |             | <b>258 682</b>    | <b>418 973</b>    |
| <b>Finansinntekter og finanskostnader</b>                     |             |                   |                   |
| Annen renteinntekt  |             | 43 920            | 30 430            |
| <b>Sum finansinntekter</b>                                    |             | <b>43 920</b>     | <b>30 430</b>     |
| Annen rentekostnad  |             | 1 642             | 2 066             |
| <b>Sum finanskostnader</b>                                    |             | <b>1 642</b>      | <b>2 066</b>      |
| <b>Netto finans</b>   |             | <b>42 278</b>     | <b>28 364</b>     |
| <b>Resultat før skattekostnad</b>                             |             | <b>300 961</b>    | <b>447 336</b>    |
| Skattekostnad på resultat                                     |             | 66 046            | 98 506            |
| <b>Årsresultat</b>  |             | <b>234 915</b>    | <b>348 830</b>    |
| <b>Årsresultat etter minoritetsinteresser</b>                 |             | <b>234 915</b>    | <b>348 830</b>    |
| <b>Totalresultat</b>  |             | <b>234 915</b>    | <b>348 830</b>    |
| <b>Overføringer og disponeringer</b>                          |             |                   |                   |
| Avgitt konsernbidrag  |             |                   | 337 410           |
| Avsatt til annen egenkapital                                  |             | 234 915           | 11 420            |
| <b>Sum overføringer og disponeringer</b>                      |             | <b>234 915</b>    | <b>348 830</b>    |



Organisasjonsnr: 982 195 063  
A DRAGØY AS

## BALANSE

| Beløp i: NOK                                       | Note | 2024             | 2023             |
|--|------|------------------|------------------|
| <b>BALANSE - EIENDELER</b>                         |      |                  |                  |
| <b>Anleggsmidler</b>                               |      |                  |                  |
| <b>Immaterielle eiendeler</b>                      |      |                  |                  |
| Utvikling  | 2    |                  |                  |
| Konsesjoner, patenter o.l.                         | 2    |                  |                  |
| Goodwill   | 2    |                  |                  |
| <b>Varige driftsmidler</b>                         |      |                  |                  |
| Tomter, bygninger o.a.<br>fast eiendom             | 2    |                  |                  |
| Maskiner og anlegg                                 | 2    |                  |                  |
| Skip og flytende<br>installasjoner                 | 2    |                  |                  |
| Driftsløsøre, inventar o.<br>a. utstyr             | 2    | 299 349          | 379 205          |
| <b>Sum varige driftsmidler</b>                     |      | <b>299 349</b>   | <b>379 205</b>   |
| <b>Finansielle anleggsmidler</b>                   |      |                  |                  |
| Investeringer i aksjer og<br>andeler               |      | 1 000            | 1 000            |
| Andre langsiktige<br>fordringer                    |      | 10 729           | 83 501           |
| <b>Sum finansielle<br/>anleggsmidler</b>           |      | <b>11 729</b>    | <b>84 501</b>    |
| <b>Sum anleggsmidler</b>                           |      | <b>311 077</b>   | <b>463 706</b>   |
| <b>Omløpsmidler</b>                                |      |                  |                  |
| <b>Varer</b>                                       |      |                  |                  |
| <b>Sum varer</b>                                   |      | <b>184 949</b>   | <b>157 024</b>   |
| <b>Fordringer</b>                                  |      |                  |                  |
| Kundefordringer                                    |      | 82 437           | 212 315          |
| Andre kortsiktige<br>fordringer                    |      | 59 590           | 41 840           |
| Konsernfordringer                                  |      |                  | 432 577          |
| <b>Sum fordringer</b>                              |      | <b>142 027</b>   | <b>686 732</b>   |
| <b>Bankinnskudd, kontanter<br/>og lignende</b>     |      |                  |                  |
| Bankinnskudd, kontanter o.<br>l.                   |      | 1 993 259        | 1 655 185        |
| <b>Sum bankinnskudd,<br/>kontanter og lignende</b> |      | <b>1 993 259</b> | <b>1 655 185</b> |
| <b>Sum omløpsmidler</b>                            |      | <b>2 320 235</b> | <b>2 498 942</b> |
| <b>SUM EIENDELER</b>                               |      | <b>2 631 312</b> | <b>2 962 648</b> |



## BALANSE - EGENKAPITAL OG GJELD

### Egenkapital

#### Innskutt egenkapital

|                                 |                |                |
|---------------------------------|----------------|----------------|
| Aksjekapital                    | 30 994         | 30 994         |
| Annen innskutt egenkapital      | 448 097        | 448 097        |
| <b>Sum innskutt egenkapital</b> | <b>479 091</b> | <b>479 091</b> |

#### Opptjent egenkapital

|                                 |                |                |
|---------------------------------|----------------|----------------|
| Annen egenkapital               | 387 726        | 152 811        |
| <b>Sum opptjent egenkapital</b> | <b>387 726</b> | <b>152 811</b> |

|                        |                |                |
|------------------------|----------------|----------------|
| <b>Sum egenkapital</b> | <b>866 817</b> | <b>631 902</b> |
|------------------------|----------------|----------------|

### Gjeld

#### Langsiktig gjeld

|                                   |       |        |
|-----------------------------------|-------|--------|
| Utsatt skatt                      | 5 408 | 12 475 |
| Sum avsetninger for forpliktelser | 5 408 | 12 475 |
| Annen langsiktig gjeld            |       |        |

|                             |              |               |
|-----------------------------|--------------|---------------|
| <b>Sum langsiktig gjeld</b> | <b>5 408</b> | <b>12 475</b> |
|-----------------------------|--------------|---------------|

#### Kortsiktig gjeld

|                             |                  |                  |
|-----------------------------|------------------|------------------|
| Leverandørgjeld             | 1 010 946        | 1 407 187        |
| Betalbar skatt              | 73 113           |                  |
| Skyldig offentlige avgifter | 230 514          | 162 714          |
| Kortsiktig konserngjeld     |                  | 432 577          |
| Annen kortsiktig gjeld      | 444 515          | 315 792          |
| <b>Sum kortsiktig gjeld</b> | <b>1 759 087</b> | <b>2 318 270</b> |

|                  |                  |                  |
|------------------|------------------|------------------|
| <b>Sum gjeld</b> | <b>1 764 495</b> | <b>2 330 745</b> |
|------------------|------------------|------------------|

|                                 |                  |                  |
|---------------------------------|------------------|------------------|
| <b>SUM EGENKAPITAL OG GJELD</b> | <b>2 631 312</b> | <b>2 962 648</b> |
|---------------------------------|------------------|------------------|



Organisasjonsnr: 982 195 063  
A DRAGØY AS

NOTEOPPLYSNINGER - SELSKAP - alle poster oppgitt i hele tall

## Note

Antall årsverk i regnskapsåret  
5.00

| <u>Sum</u>                      | <u>Beløp</u>                                   |
|---------------------------------|--|
| <u>Balanseført verdi 31.12.</u> | <u>Varige driftsmidler Immaterielle eiend.</u> |

## Konsernregnskap

Morselskapet sitt navn

Forretningskontor for morselskapet

## Begrunnelse for at datterselskap er utelatt fra konsolideringen

| <u>Samlet beløp - tilknyttet selskap</u> | <u>Årets</u> | <u>Fjorårets</u> |
|--|--------------|------------------|
|--|--------------|------------------|

|   |              |                  |
|---|--------------|------------------|
| <u>Samlet beløp - foretak i samme konsern</u> | <u>Årets</u> | <u>Fjorårets</u> |
|---|--------------|------------------|

|   |              |                  |
|---|--------------|------------------|
| <u>Samlet beløp - foretak i samme konsern</u> | <u>Årets</u> | <u>Fjorårets</u> |
|---|--------------|------------------|

|   |              |                  |
|---|--------------|------------------|
| <u>Samlet beløp - felles kontrollert virksomhet</u> | <u>Årets</u> | <u>Fjorårets</u> |
|---|--------------|------------------|

| <u>Pantstillelse</u> | <u>Beløp</u> |
|----------------------|--------------|
|----------------------|--------------|

|                                  |               |                  |                         |
|----------------------------------|---------------|------------------|-------------------------|
| <u>Beholdning av egne aksjer</u> | <u>Antall</u> | <u>Pålydende</u> | <u>Andel av aksjek.</u> |
|----------------------------------|---------------|------------------|-------------------------|



Til generalforsamlingen i A Dragøy AS

## Uavhengig revisors beretning

### Konklusjon

Vi har revidert årsregnskapet for A Dragøy AS som består av balanse per 31. desember 2024, resultatregnskap for regnskapsåret avsluttet per denne datoen og noter til årsregnskapet, herunder et sammendrag av viktige regnskapsprinsipper.

Etter vår mening oppfyller årsregnskapet gjeldende lovkrav, og gir årsregnskapet et rettviseende bilde av selskapets finansielle stilling per 31. desember 2024, og av dets resultater for regnskapsåret avsluttet per denne datoen i samsvar med regnskapslovens regler og god regnskapsskikk i Norge.

### Grunnlag for konklusjonen

Vi har gjennomført revisjonen i samsvar med International Standards on Auditing (ISA-ene). Våre oppgaver og plikter i henhold til disse standardene er beskrevet nedenfor under *Revisors oppgaver og plikter ved revisjonen av årsregnskapet*. Vi er uavhengige av selskapet i samsvar med kravene i relevante lover og forskrifter i Norge og International Code of Ethics for Professional Accountants (inkludert internasjonale uavhengighetsstandarder) utstedt av International Ethics Standards Board for Accountants (IESBA-reglene), og vi har overholdt våre øvrige etiske forpliktelser i samsvar med disse kravene. Innhentet revisjonsbevis er etter vår vurdering tilstrekkelig og hensiktsmessig som grunnlag for vår konklusjon.

### Styrets og daglig leders ansvar for årsregnskapet

Styret og daglig leder (ledelsen) er ansvarlige for å utarbeide årsregnskapet og for at det gir et rettviseende bilde i samsvar med regnskapslovens regler og god regnskapsskikk i Norge. Ledelsen er også ansvarlig for slik internkontroll som den finner nødvendig for å kunne utarbeide et årsregnskap som ikke inneholder vesentlig feilinformasjon, verken som følge av misligheter eller utilsiktede feil.

Ved utarbeidelsen av årsregnskapet må ledelsen ta standpunkt til selskapets evne til fortsatt drift og opplyse om forhold av betydning for fortsatt drift. Forutsetningen om fortsatt drift skal legges til grunn for årsregnskapet så lenge det ikke er sannsynlig at virksomheten vil bli avvirket.

### Revisors oppgaver og plikter ved revisjonen av årsregnskapet

Vårt mål er å oppnå betryggende sikkerhet for at årsregnskapet som helhet ikke inneholder vesentlig feilinformasjon, verken som følge av misligheter eller utilsiktede feil, og å avgi en revisjonsberetning som inneholder vår konklusjon. Betryggende sikkerhet er en høy grad av sikkerhet, men ingen garanti for at en revisjon utført i samsvar med ISA-ene, alltid vil avdekke vesentlig feilinformasjon. Feilinformasjon kan oppstå som følge av misligheter eller utilsiktede feil. Feilinformasjon er å anse som vesentlig dersom den enkeltvis eller samlet med rimelighet kan forventes å påvirke de økonomiske beslutningene som brukerne foretar på grunnlag av årsregnskapet. For videre beskrivelse av revisors oppgaver og plikter vises det til: <https://revisorforeningen.no/revisjonsberetninger>

Tromsø, 6. mai 2025

**PricewaterhouseCoopers AS**

Kirsti Moe  
Statsautorisert revisor  
(elektronisk signert)

PricewaterhouseCoopers AS, Muségata 1, Postboks 6128, NO-9291 Tromsø  
T: 02316, org. no.: 987 009 713 MVA, [www.pwc.no](http://www.pwc.no)  
Statsautoriserte revisorer, medlemmer av Den norske Revisorforening og autorisert regnskapsførerselskap



 Securely signed with Brevio

## Revisjonsberetning

### Signers:

| <b>Name</b> | <b>Method</b> | <b>Date</b>      |
|-------------|---------------|------------------|
| Moe, Kirsti | BANKID        | 2025-05-06 10:15 |

**This document package contains:**

- Closing page (this page)
- The original document(s)
- The electronic signatures. These are not visible in the document, but are electronically integrated.



This file is sealed with a digital signature.  
The seal is a guarantee for the authenticity  
of the document.



Årsregnskap 2024

**A Dragøy AS**

Org.nr.:982 195 063



## RESULTATREGNSKAP

### A DRAGØY AS

| DRIFTSINNEKTER OG DRIFTSKOSTNADER                     | Note | 2024              | 2023              |
|---|------|-------------------|-------------------|
| Salgsinntekt  |      | 12 248 756        | 11 392 631        |
| <b>Sum driftsinntekter</b>                            |      | <b>12 248 756</b> | <b>11 392 631</b> |
| Varekostnad   |      | 7 445 393         | 7 093 837         |
| Lønnskostnad  | 1    | 2 968 588         | 2 512 692         |
| Avskrivning av driftsmidler og immaterielle eiendeler | 2    | 79 856            | 27 261            |
| Annen driftskostnad                                   |      | 1 496 237         | 1 339 868         |
| <b>Sum driftskostnader</b>                            |      | <b>11 990 074</b> | <b>10 973 659</b> |
| <b>Driftsresultat</b>                                 |      | <b>258 682</b>    | <b>418 973</b>    |
| <b>FINANSINNEKTER OG FINANSKOSTNADER</b>              |      |                   |                   |
| Annen renteinntekt                                    |      | 43 920            | 30 430            |
| Annen rentekostnad                                    |      | 1 642             | 2 066             |
| <b>Resultat av finansposter</b>                       |      | <b>42 278</b>     | <b>28 364</b>     |
| Resultat før skattekostnad                            |      | 300 961           | 447 336           |
| Skattekostnad på resultat                             |      | 66 046            | 98 506            |
| <b>Resultat</b>                                       |      | <b>234 915</b>    | <b>348 830</b>    |
| <b>Årsresultat</b>                                    |      | <b>234 915</b>    | <b>348 830</b>    |
| <b>OVERFØRINGER</b>                                   |      |                   |                   |
| Avsatt konsernbidrag                                  |      | 0                 | 337 410           |
| Avsatt til annen egenkapital                          |      | 234 915           | 11 420            |
| <b>Sum overføringer</b>                               |      | <b>234 915</b>    | <b>348 830</b>    |



### BALANSE

#### A DRAGØY AS

| EIENDELER                            | Note | 2024             | 2023             |
|--------------------------------------|------|------------------|------------------|
| <b>ANLEGGSMIDLER</b>                 |      |                  |                  |
| <b>VARIGE DRIFTSMIDLER</b>           |      |                  |                  |
| Driftsløsøre, inventar o.a. utstyr   | 2    | 299 349          | 379 205          |
| <b>Sum varige driftsmidler</b>       |      | <b>299 349</b>   | <b>379 205</b>   |
| <b>FINANSIELLE ANLEGGSMIDLER</b>     |      |                  |                  |
| Investeringer i aksjer og andeler    |      | 1 000            | 1 000            |
| Andre langsiktige fordringer         |      | 10 729           | 83 501           |
| <b>Sum finansielle anleggsmidler</b> |      | <b>11 729</b>    | <b>84 501</b>    |
| <b>Sum anleggsmidler</b>             |      | <b>311 077</b>   | <b>463 706</b>   |
| <b>OMLØPSMIDLER</b>                  |      |                  |                  |
| Lager av varer og annen beholdning   |      | 184 949          | 157 024          |
| <b>FORDRINGER</b>                    |      |                  |                  |
| Kundefordringer                      |      | 82 437           | 212 315          |
| Andre kortsiktige fordringer         |      | 59 590           | 41 840           |
| Konsernfordringer                    |      | 0                | 432 577          |
| <b>Sum fordringer</b>                |      | <b>142 027</b>   | <b>686 732</b>   |
| Bankinnskudd, kontanter o.l.         |      | 1 993 259        | 1 655 185        |
| <b>Sum omløpsmidler</b>              |      | <b>2 320 235</b> | <b>2 498 942</b> |
| <b>Sum eiendeler</b>                 |      | <b>2 631 312</b> | <b>2 962 648</b> |




## BALANSE


A DRAGØY AS


| EGENKAPITAL OG GJELD                     | Note | 2024             | 2023             |
|--|------|------------------|------------------|
| <b>EGENKAPITAL</b>                       |      |                  |                  |
| <b>INNSKUTT EGENKAPITAL</b>              |      |                  |                  |
| Aksjekapital                             |      | 30 994           | 30 994           |
| Annen innskutt egenkapital               |      | 448 097          | 448 097          |
| <b>Sum innskutt egenkapital</b>          |      | <b>479 091</b>   | <b>479 091</b>   |
| <b>OPPTJENT EGENKAPITAL</b>              |      |                  |                  |
| Annen egenkapital                        |      | 387 726          | 152 811          |
| <b>Sum opptjent egenkapital</b>          |      | <b>387 726</b>   | <b>152 811</b>   |
| <b>Sum egenkapital</b>                   |      | <b>866 817</b>   | <b>631 902</b>   |
| <b>GJELD</b>                             |      |                  |                  |
| <b>AVSETNING FOR FORPLIKTELSER</b>       |      |                  |                  |
| Utsatt skatt                             |      | 5 408            | 12 475           |
| <b>Sum avsetning for forpliktelseser</b> |      | <b>5 408</b>     | <b>12 475</b>    |
| <b>KORTSIKTIG GJELD</b>                  |      |                  |                  |
| Leverandørgjeld                          |      | 1 010 946        | 1 407 187        |
| Betalbar skatt                           |      | 73 113           | 0                |
| Skyldig offentlige avgifter              |      | 230 514          | 162 714          |
| Konserngjeld                             |      | 0                | 432 577          |
| Annen kortsiktig gjeld                   |      | 444 515          | 315 792          |
| <b>Sum kortsiktig gjeld</b>              |      | <b>1 759 087</b> | <b>2 318 270</b> |
| <b>Sum gjeld</b>                         |      | <b>1 764 495</b> | <b>2 330 745</b> |
| <b>Sum egenkapital og gjeld</b>          |      | <b>2 631 312</b> | <b>2 962 648</b> |

06.05.2025

Styret i A Dragøy AS

  
Nina Elisabeth Dragøy Rød  
styreleder

  
Lasse Rød  
styremedlem

  
Roger Myrvoll  
daglig leder



## Noter til regnskapet 2024

### Regnskapsprinsipper

Årsregnskapet er satt opp i samsvar med regnskapsloven og NRS 8 - God regnskapsskikk for små foretak.

### Driftsinntekter

Inntektsføring ved salg av varer skjer på leveringstidspunktet. Tjenester inntektsføres etter hvert som de leveres.

### Skatt

Skattekostnaden i resultatregnskapet omfatter både periodens betalbare skatt og endring i utsatt skatt. Utsatt skatt er beregnet med 22% på grunnlag av de midlertidige forskjeller som eksisterer mellom regnskapsmessige og skattemessige verdier, samt ligningsmessig underskudd til fremføring ved utgangen av regnskapsåret. Skatteøkende og skattereduserende midlertidige forskjeller som reverserer eller kan reverseres i samme periode er utlignet og nettoført.

### Klassifisering og vurdering av balanseposter

Eiendeler bestemt til varig eie eller bruk er klassifisert som anleggsmidler. Eiendeler som er knyttet til varekretsløpet er klassifisert som omløpsmidler. Fordringer klassifiseres som omløpsmidler hvis de skal tilbakebetales i løpet av ett år. For gjeld er analoge kriterier lagt til grunn. Første års avdrag på langsiktige fordringer og langsiktig gjeld klassifiseres likevel ikke som omløpsmiddel og kortsiktig gjeld.

### Varige driftsmidler

Tomter avskrives ikke. Varige driftsmidler balanseføres og avskrives lineært over driftsmidlenes forventede levetid dersom de har antatt levetid over 3 år og har en kostpris som overstiger kr 15 000. Vedlikehold av driftsmidler kostnadsføres løpende. Påkostninger eller forbedringer tillegges driftsmidlets kostpris og avskrives i takt med driftsmidlet. Skillet mellom vedlikehold og påkostning/forbedring regnes i forhold til driftsmidlets stand ved kjøp av driftsmidlet. Utgifter til leie av driftsmidler kostnadsføres. Forskuddsbetalinger balanseføres som forskuddsbetalt kostnad, og fordeles over leieperioden.

### Varer

Varer er vurdert til det laveste av anskaffelseskost og netto salgsverdi.

### Fordringer

Kundefordringer og andre fordringer oppføres til pålydende etter fradrag for avsetning til forventet tap. Avsetning til tap gjøres på grunnlag av en individuell vurdering av de enkelte fordringene.

### Pensjonsforpliktelser

Pensjonsforpliktelser finansiert over driften er beregnet og balanseført under avsetning for forpliktelser. Pensjonsordninger finansiert via sikrede ordninger er ikke balanseført. Pensjonspremien anses i disse tilfeller som pensjonskostnad og klassifiseres sammen med lønnskostnader.



## Note 1 Antall ansatte, godtgjørelser, lån til ansatte mm.

|                | 2024 | 2023 |
|----------------|------|------|
| Antall årsverk | 5    | 5    |

Det er ikke gitt lån/sikkerhetsstillelse til ledende personer i selskapet.

Selskapet er pliktig til å ha tjenstepensjonsordning etter lov om obligatorisk tjenstepensjon og har opprettet innskuddsbasert pensjonsordning som oppfyller kravene etter denne loven.

## Note 2 Varige driftsmidler og immaterielle eiendeler

|                                      | Dragøy Jekta  | Inventar/<br>Maskiner | Totalt         |
|--------------------------------------|---------------|-----------------------|----------------|
| Anskaffelseskost 01.01.2024          | 55 379        | 387 818               | 443 197        |
| Tilgang                              | 0             | 0                     | 0              |
| Anskaffelseskost 31.12.2024          | 55 379        | 387 818               | 443 197        |
| <b>AKK. AVSKRIVNINGER 01.01.2024</b> | <b>23 080</b> | <b>40 913</b>         | <b>63 993</b>  |
| Årets avskrivning                    | 5 538         | 74 318                | 79 856         |
| <b>Akk. avskrivninger 31.12.2024</b> | <b>28 618</b> | <b>115 231</b>        | <b>143 849</b> |
| <b>Bokført verdi pr. 31.12.2024</b>  | <b>26 761</b> | <b>272 587</b>        | <b>299 348</b> |