



## ÅRSREGNSKAPET FOR REGNSKAPSÅRET 2021 - GENERELL INFORMASJON

### Enheten

Organisasjonsnummer:	921 389 256
Organisasjonsform:	Aksjeselskap
Foretaksnavn:	VALDRES ENERGI AS
Forretningsadresse:	Spikarmoen 16 2900 FAGERNES

### Regnskapsår

Årsregnskapets periode:	01.01.2021 - 31.12.2021
-------------------------	-------------------------

### Konsern

Mørselskap i konsern:	Ja
Konsernregnskap lagt ved:	Ja

### Regnskapsregler

Regler for små foretak benyttet:	Ja
Benyttet ved utarbeidelsen av årsregnskapet til selskapet:	Regnskapslovens alminnelige regler
Benyttet ved utarbeidelsen av årsregnskapet til konsernet:	Regnskapslovens alminnelige regler

### Årsregnskapet fastsatt av kompetent organ

Bekreftet av representant for selskapet:	Bjørge Brestad
Dato for fastsettelse av årsregnskapet:	21.06.2022

### Grunnlag for avgivelse

År 2021: Årsregnskapet er elektronisk innlevert
År 2020: Tall er hentet fra elektronisk innlevert årsregnskap fra 2021

*Det er ikke krav til at årsregnskapet m.v. som sendes til Regnskapsregisteret er undertegnet. Kontrollen på at dette er utført ligger hos revisor/enhetens øverste organ. Sikkerheten ivaretas ved at innsender har rolle/rettighet for innsending av årsregnskapet via Altinn, og ved at det bekreftes at årsregnskapet er fastsatt av kompetent organ.*

Brønnøysundregistrene, 05.07.2023



### Resultatregnskap

Beløp i: NOK	Note	2021	2020
<b>RESULTATREGNSKAP</b>			
<b>Inntekter</b>			
Salgsinntekt	2	11 290 382	12 402 218
<b>Sum inntekter</b>		<b>11 290 382</b>	<b>12 402 218</b>
<b>Kostnader</b>			
Lønnskostnad	3	10 441 657	9 575 259
Avskrivning av driftsmidler og immaterielle eiendeler	1	440 636	528 600
Nedskrivning av varige driftsmidler og immaterielle eiendeler	1		
Annen driftskostnad	3	4 432 030	4 473 137
<b>Sum kostnader</b>		<b>15 314 323</b>	<b>14 576 995</b>
<b>Driftsresultat</b>		<b>-4 023 941</b>	<b>-2 174 777</b>
<b>Finansinntekter og finanskostnader</b>			
Inntekt på investering i annet foretak i samme konsern		4 312 558	4 500 000
Resultat på investering i tilknyttet selskap			3 679 023
Renteinntekt fra foretak i samme konsern		773 250	1 023 668
Annen renteinntekt		278 844	129 591
Finansinntekter		4 224 398	204 678
<b>Sum finansinntekter</b>		<b>9 589 050</b>	<b>9 536 960</b>
Nedskrivning/reversering av nedskrivning finansielle anleggsmidler		-1 688 668	1 669 548
Rentekostnad til foretak i samme konsern		13 873	
Annen rentekostnad		1 458 426	1 637 404
Finanskostnader		38 514	44 155
<b>Sum finanskostnader</b>		<b>-177 856</b>	<b>3 351 107</b>
<b>Netto finans</b>		<b>9 766 906</b>	<b>6 185 853</b>
<b>Ordinært resultat før skattekostnad</b>		<b>5 742 965</b>	<b>4 011 076</b>
Skattekostnad på ordinært resultat	4	-750 991	-546 445
<b>Ordinært resultat etter skattekostnad</b>		<b>6 493 956</b>	<b>4 557 521</b>
<b>Årsresultat</b>		<b>6 493 956</b>	<b>4 557 521</b>



## Resultatregnskap

Beløp i: NOK	Note	2021	2020
Årsresultat etter minoritetsinteresser		6 493 956	4 557 521
<b>Totalresultat</b>		<b>6 493 956</b>	<b>4 557 521</b>
<b>Overføringer og disponeringer</b>			
Avsatt til fond for vurderingsforskjeller			-1 129 000
Ordinært utbytte		3 823 000	4 500 000
Overført til annen egenkapital		2 670 956	1 186 521
<b>Sum overføringer og disponeringer</b>		<b>6 493 956</b>	<b>4 557 521</b>



## Balanse

Beløp i: NOK	Note	2021	2020
<b>BALANSE - EIENDELER</b>			
<b>Anleggsmidler</b>			
<b>Immaterielle eiendeler</b>			
Utsatt skattefordel	4	2 492 882	1 741 891
<b>Sum immaterielle eiendeler</b>		<b>2 492 882</b>	<b>1 741 891</b>
<b>Varige driftsmidler</b>			
AMS, biler, inventar, data, bredbånd	1	543 336	726 960
<b>Sum varige driftsmidler</b>	1	<b>543 336</b>	<b>726 960</b>
<b>Finansielle anleggsmidler</b>			
Investering i datterselskap		146 780 668	145 092 000
Lån til foretak i samme konsern		58 500 000	58 500 000
Investeringer i aksjer og andeler		18 030 128	18 024 789
Pensjonsmidler		1 104 643	625 305
<b>Sum finansielle anleggsmidler</b>		<b>224 415 439</b>	<b>222 242 094</b>
<b>Sum anleggsmidler</b>		<b>227 451 657</b>	<b>224 710 945</b>
<b>Omløpsmidler</b>			
<b>Varer</b>			
<b>Fordringer</b>			
Kundefordringer		197 495	218 585
Kundefordringer konsernselskap		4 056 097	3 970 000
Andre kortsiktige fordringer		672 451	2 014 896
Fordringer konsernselskap		31 444 573	10 454 275
<b>Sum fordringer</b>		<b>36 370 616</b>	<b>16 657 757</b>
<b>Bankinnskudd, kontanter og lignende</b>			
Bankinnskudd, kontanter o.l.		4 854 473	7 698 561
<b>Sum bankinnskudd, kontanter og lignende</b>		<b>4 854 473</b>	<b>7 698 561</b>
<b>Sum omløpsmidler</b>		<b>41 225 089</b>	<b>24 356 318</b>
<b>SUM EIENDELER</b>		<b>268 676 746</b>	<b>249 067 263</b>



### Balanse

Beløp i: NOK	Note	2021	2020
<b>BALANSE - EGENKAPITAL OG GJELD</b>			
<b>Egenkapital</b>			
<b>Innskutt egenkapital</b>			
Aksjekapital	5	22 800 000	22 800 000
Beholdning av egne aksjer	5		
Overkurs		127 060 865	127 060 865
<b>Sum innskutt egenkapital</b>		<b>149 860 865</b>	<b>149 860 865</b>
<b>Opptjent egenkapital</b>			
Fond for vurderingsforskjeller		1 388 000	1 388 000
Annen egenkapital		3 997 398	1 326 442
<b>Sum opptjent egenkapital</b>		<b>5 385 398</b>	<b>2 714 442</b>
<b>Sum egenkapital</b>		<b>155 246 263</b>	<b>152 575 308</b>
<b>Gjeld</b>			
<b>Langsiktig gjeld</b>			
Pensjonsforpliktelser		4 406 393	4 087 930
Utsatt skatt	4		
<b>Sum avsetninger for forpliktelser</b>		<b>4 406 393</b>	<b>4 087 930</b>
<b>Annen langsiktig gjeld</b>			
Gjeld til kredittinstitusjoner		100 000 000	85 000 000
<b>Sum annen langsiktig gjeld</b>		<b>100 000 000</b>	<b>85 000 000</b>
<b>Sum langsiktig gjeld</b>		<b>104 406 393</b>	<b>89 087 930</b>
<b>Kortsiktig gjeld</b>			
Leverandørgjeld		617 296	492 905
Betalbar skatt	4		
Skyldig offentlige avgifter		515 182	562 626
Utbytte		3 823 000	4 500 000
Leverandørgjeld konsernselskap		212 276	268 000
Gjeld konsernselskap		2 127 898	
Annen kortsiktig gjeld		1 728 438	1 580 493
<b>Sum kortsiktig gjeld</b>		<b>9 024 090</b>	<b>7 404 025</b>



## Balanse

<b>Beløp i: NOK</b>	<b>Note</b>	<b>2021</b>	<b>2020</b>
Sum gjeld		113 430 483	96 491 955
<b>SUM EGENKAPITAL OG GJELD</b>		<b>268 676 746</b>	<b>249 067 263</b>

**Konsernets resultatregnskap**

Beløp i: NOK	Note	2021	2020
<b>RESULTATREGNSKAP</b>			
<b>Inntekter</b>			
Salgsinntekt	12, 14	107 318 000	107 330 000
<b>Sum inntekter</b>		<b>107 318 000</b>	<b>107 330 000</b>
<b>Kostnader</b>			
Endring i beholdning av varer under tilvirkning og ferdig tilvirkede varer		1 165 000	1 037 000
Endring i beholdning av egentilvirkede anleggsmidler		-21 752 000	-17 830 000
Energikjøp og kjøp overføringstjenester		27 612 000	27 028 000
Lønnskostnad	10, 13	43 086 000	35 911 000
Avskrivning av driftsmidler	1	19 264 000	18 305 000
Nedskrivning av varige driftsmidler og immaterielle eiendeler	1	-8 000 000	
Annen driftskostnad	1, 13, 14	38 790 000	26 508 000
<b>Sum kostnader</b>		<b>100 164 000</b>	<b>90 958 000</b>
<b>Driftsresultat</b>		<b>7 154 000</b>	<b>16 371 000</b>
<b>Finansinntekter og finanskostnader</b>			
Inntekt på investering i datterselskap	2		
Inntekt på investering i tilknyttet selskap			3 665 000
Annen renteinntekt		289 000	255 000
Annen finansinntekt		4 041 000	21 000
<b>Sum finansinntekter</b>		<b>4 330 000</b>	<b>3 940 000</b>
Endring nedskrivning finansielle anleggsm.	2		-212 000
Annen rentekostnad		6 407 000	6 697 000
Annen finanskostnad		279 000	145 000
<b>Sum finanskostnader</b>		<b>6 686 000</b>	<b>6 630 000</b>
<b>Netto finans</b>		<b>-2 356 000</b>	<b>-2 689 000</b>
<b>Ordinært resultat før skattekostnad</b>		<b>4 798 000</b>	<b>13 682 000</b>
Skattekostnad på ordinært resultat	11	-1 604 000	2 893 000
<b>Ordinært resultat etter skattekostnad</b>		<b>6 402 000</b>	<b>10 789 000</b>



## Konsernets resultatregnskap

<b>Beløp i: NOK</b>	<b>Note</b>	<b>2021</b>	<b>2020</b>
<b>Årsresultat</b>		<b>6 402 000</b>	<b>10 789 000</b>
Minoritetsinteresser	8	3 703 000	-1 384 000
<b>Årsresultat etter minoritetsinteresser</b>		<b>2 699 000</b>	<b>12 173 000</b>
<b>Totalresultat</b>		<b>2 699 000</b>	<b>12 173 000</b>
<b>Overføringer og disponeringer</b>			
Overført fond for vurderingsforskjeller	8		
Overført fond for vurderingsforskjeller	8		
Ordinært utbytte	8	3 823 000	4 500 000
Overført til/fra annen egenkapital	8	-1 124 000	7 673 000
<b>Sum overføringer og disponeringer</b>		<b>2 699 000</b>	<b>12 173 000</b>



### Konsernets balanse

Beløp i: NOK	Note	2021	2020
<b>BALANSE - EIENDELER</b>			
<b>Anleggsmidler</b>			
<b>Immaterielle eiendeler</b>			
Utsatt skattefordel	11		
<b>Varige driftsmidler</b>			
Bygg og tomt	1, 5	8 307 000	8 935 000
Fordelingsnett	1	231 394 000	220 985 000
Kraftanlegg	1, 5	52 634 000	45 743 000
AMS, biler, inventar, data, bredbånd	1	81 191 000	75 041 000
Anlegg under utførelse	1	8 881 000	3 961 000
<b>Sum varige driftsmidler</b>		<b>382 408 000</b>	<b>354 665 000</b>
<b>Finansielle anleggsmidler</b>			
Investering i datterselskap	2		
Lån til foretak i samme konsern	5, 6		
Investeringer i tilknyttet selskap	2		
Investeringer i aksjer og andeler	3	20 745 000	20 739 000
Obligasjoner		126 000	529 000
Pensjonsmidler	10	8 780 000	5 101 000
<b>Sum finansielle anleggsmidler</b>		<b>29 651 000</b>	<b>26 369 000</b>
<b>Sum anleggsmidler</b>		<b>412 059 000</b>	<b>381 034 000</b>
<b>Omløpsmidler</b>			
<b>Varer</b>			
Lager av varer og annen beholdning	4	7 436 000	5 174 000
<b>Sum varer</b>		<b>7 436 000</b>	<b>5 174 000</b>
<b>Fordringer</b>			
Kundefordringer	5, 6	28 014 000	26 168 000
Andre kortsiktige fordringer		16 823 000	2 428 000
Konsernfordringer	6		
<b>Sum fordringer</b>		<b>44 837 000</b>	<b>28 596 000</b>
<b>Bankinnskudd, kontanter og lignende</b>			



### Konsernets balanse

Beløp i: NOK	Note	2021	2020
Bankinnskudd, kontanter o.l.	7	11 596 000	12 293 000
<b>Sum bankinnskudd, kontanter og lignende</b>		<b>11 596 000</b>	<b>12 293 000</b>
<b>Sum omløpsmidler</b>		<b>63 869 000</b>	<b>46 063 000</b>
<b>SUM EIENDELER</b>		<b>475 927 000</b>	<b>427 097 000</b>

### BALANSE - EGENKAPITAL OG GJELD

#### Egenkapital

##### Innskutt egenkapital

Aksjekapital	8, 9	22 800 000	22 800 000
Overkurs	8	127 061 000	127 061 000
<b>Sum innskutt egenkapital</b>		<b>149 861 000</b>	<b>149 861 000</b>

##### Opptjent egenkapital

Fond for vurderingsforskjeller	8		
Annen egenkapital	8	13 615 000	14 739 000
<b>Sum opptjent egenkapital</b>		<b>13 615 000</b>	<b>14 739 000</b>

Minoritetsinteresser	8	6 521 000	2 818 000
----------------------	---	-----------	-----------

<b>Sum egenkapital</b>		<b>169 997 000</b>	<b>167 418 000</b>
------------------------	--	--------------------	--------------------

#### Gjeld

##### Langsiktig gjeld

Pensjonsforpliktelser	10	5 948 000	6 093 000
Utsatt skatt	11	12 696 000	14 300 000
<b>Sum avsetninger for forpliktelser</b>		<b>18 644 000</b>	<b>20 393 000</b>

##### Annen langsiktig gjeld

Gjeld til kredittinstitusjoner	5, 15	138 350 000	124 950 000
Øvrig langsiktig gjeld	5	61 000 000	61 000 000
<b>Sum annen langsiktig gjeld</b>		<b>199 350 000</b>	<b>185 950 000</b>

<b>Sum langsiktig gjeld</b>		<b>217 994 000</b>	<b>206 343 000</b>
-----------------------------	--	--------------------	--------------------

##### Kortsiktig gjeld



## Konsernets balanse

<b>Beløp i: NOK</b>	<b>Note</b>	<b>2021</b>	<b>2020</b>
Gjeld til kredittinstitusjoner	5, 15		
Leverandørgjeld	6	31 912 000	15 087 000
Betalbar skatt	11		5 000
Skyldig offentlige avgifter		21 907 000	17 605 000
Utbytte	8	3 823 000	4 500 000
Kortsiktig konserngjeld	6		
Annen kortsiktig gjeld		30 294 000	16 140 000
<b>Sum kortsiktig gjeld</b>		<b>87 936 000</b>	<b>53 336 000</b>
<b>Sum gjeld</b>		<b>305 930 000</b>	<b>259 679 000</b>
<b>SUM EGENKAPITAL OG GJELD</b>		<b>475 927 000</b>	<b>427 097 000</b>



## Brønnøysundregistrene

### ÅRSREGNSKAP FOR REGNSKAPSÅRET 2021 - GENERELL INFORMASJON

Journalnummer: 2022 572412

#### Enheten

Organisasjonsnummer: 921 389 256  
Organisasjonsform: Aksjeselskap  
Foretaksnavn: VALDRES ENERGI AS  
Forretningsadresse: Spikarmoen 16  
2900 FAGERNES

#### Regnskapsår

Årsregnskapets periode: 01.01.2021 - 31.12.2021

#### Konsern

Morselskap i konsern: Ja  
Konsernregnskap lagt ved: Ja

#### Regnskapsregler

Regler for små foretak benyttet: Ja  
Benyttet ved utarbeidelsen av  
årsregnskapet til selskapet: Regnskapslovens alminnelige regler  
Benyttet ved utarbeidelsen av  
årsregnskapet til konsernet: Regnskapslovens alminnelige regler

#### Årsregnskapet fastsatt av kompetent organ

Bekreftet av representant for selskapet: Bjørg Brestad  
Dato for fastsettelse av årsregnskapet: 21.06.2022

#### Grunnlag for avgivelse

År 2021: Årsregnskap er elektronisk innlevert.  
År 2020: Tall er hentet fra elektronisk innlevert årsregnskap fra 2021.

*Det er ikke krav til at årsregnskapet m.v. som sendes til Regnskapsregisteret er undertegnet. Kontrollen på at dette er utført ligger hos revisor/enhetens øverste organ. Sikkerheten ivaretas ved at innsender har rolle/rettighet for innsending av årsregnskapet via Altinn, og ved at det bekreftes at årsregnskapet er fastsatt av kompetent organ.*

Brønnøysundregistrene, 05.07.2022



Organisasjonsnr: 921 389 256  
VALDRES ENERGI AS

## RESULTATREGNSKAP

<u>Beløp i: NOK</u>	<u>Note</u>	<u>2021</u>	<u>2020</u>
<b>RESULTATREGNSKAP</b>			
<b>Inntekter</b>			
Salgsinntekt	2	11 290 382	12 402 218
<b>Sum inntekter</b>		<b>11 290 382</b>	<b>12 402 218</b>
<b>Kostnader</b>			
Lønnskostnad	3	10 441 657	9 575 259
Avskrivning av driftsmidler og immaterielle eiendeler	1	440 636	528 600
Nedskrivning av varige driftsmidler og immaterielle eiendeler	1		
Annen driftskostnad	3	4 432 030	4 473 137
<b>Sum kostnader</b>		<b>15 314 323</b>	<b>14 576 995</b>
<b>Driftsresultat</b>		<b>-4 023 941</b>	<b>-2 174 777</b>
<b>Finansinntekter og finanskostnader</b>			
Inntekt på investering i annet foretak i samme konsern		4 312 558	4 500 000
Resultat på investering i tilknyttet selskap			3 679 023
Renteinntekt fra foretak i samme konsern		773 250	1 023 668
Annen renteinntekt		278 844	129 591
Finansinntekter		4 224 398	204 678
<b>Sum finansinntekter</b>		<b>9 589 050</b>	<b>9 536 960</b>
Nedskrivning/reversering av nedskrivning finansielle anleggsmidler		-1 688 668	1 669 548
Rentekostnad til foretak i samme konsern		13 873	
Annen rentekostnad		1 458 426	1 637 404
Finanskostnader		38 514	44 155
<b>Sum finanskostnader</b>		<b>-177 856</b>	<b>3 351 107</b>
<b>Netto finans</b>		<b>9 766 906</b>	<b>6 185 853</b>
<b>Ordinært resultat før skattekostnad</b>			
Skattekostnad på ordinært resultat	4	-750 991	-546 445
<b>Ordinært resultat etter skattekostnad</b>		<b>6 493 956</b>	<b>4 557 521</b>



<b>Årsresultat</b>	<b>6 493 956</b>	<b>4 557 521</b>
<b>Årsresultat etter minoritetsinteresser</b>	<b>6 493 956</b>	<b>4 557 521</b>
<b>Totalresultat</b>	<b>6 493 956</b>	<b>4 557 521</b>
<b>Overføringer og disponeringer</b>		
Avsatt til fond for vurderingsforskjeller		-1 129 000
Ordinært utbytte	3 823 000	4 500 000
Overført til annen egenkapital	2 670 956	1 186 521
<b>Sum overføringer og disponeringer</b>	<b>6 493 956</b>	<b>4 557 521</b>



Organisasjonsnr: 921 389 256  
VALDRES ENERGI AS

## BALANSE

Beløp i: NOK	Note	2021	2020
<b>BALANSE - EIENDELER</b>			
<b>Anleggsmidler</b>			
<b>Immaterielle eiendeler</b>			
Utsatt skattefordel	4	2 492 882	1 741 891
<b>Sum immaterielle eiendeler</b>		<b>2 492 882</b>	<b>1 741 891</b>
<b>Varige driftsmidler</b>			
AMS, biler, inventar, data, bredbånd	1	543 336	726 960
<b>Sum varige driftsmidler</b>	<b>1</b>	<b>543 336</b>	<b>726 960</b>
<b>Finansielle anleggsmidler</b>			
Investering i datterselskap		146 780 668	145 092 000
Lån til foretak i samme konsern		58 500 000	58 500 000
Investeringer i aksjer og andeler		18 030 128	18 024 789
Pensjonsmidler		1 104 643	625 305
<b>Sum finansielle anleggsmidler</b>		<b>224 415 439</b>	<b>222 242 094</b>
<b>Sum anleggsmidler</b>		<b>227 451 657</b>	<b>224 710 945</b>
<b>Omløpsmidler</b>			
<b>Varer</b>			
<b>Fordringer</b>			
Kundefordringer		197 495	218 585
Kundefordringer konsernselskap		4 056 097	3 970 000
Andre kortsiktige fordringer		672 451	2 014 896
Fordringer konsernselskap		31 444 573	10 454 275
<b>Sum fordringer</b>		<b>36 370 616</b>	<b>16 657 757</b>
<b>Bankinnskudd, kontanter og lignende</b>			
Bankinnskudd, kontanter o. l.		4 854 473	7 698 561
<b>Sum bankinnskudd, kontanter og lignende</b>		<b>4 854 473</b>	<b>7 698 561</b>
<b>Sum omløpsmidler</b>		<b>41 225 089</b>	<b>24 356 318</b>
<b>SUM EIENDELER</b>		<b>268 676 746</b>	<b>249 067 263</b>

## BALANSE - EGENKAPITAL OG GJELD



<b>Egenkapital</b>			
<b>Innskutt egenkapital</b>			
Aksjekapital	5	22 800 000	22 800 000
Beholdning av egne aksjer	5		
Overkurs		127 060 865	127 060 865
<b>Sum innskutt egenkapital</b>		<b>149 860 865</b>	<b>149 860 865</b>
<b>Opptjent egenkapital</b>			
Fond for			
vurderingsforskjeller		1 388 000	1 388 000
Annen egenkapital		3 997 398	1 326 442
<b>Sum opptjent egenkapital</b>		<b>5 385 398</b>	<b>2 714 442</b>
<b>Sum egenkapital</b>		<b>155 246 263</b>	<b>152 575 308</b>
<b>Gjeld</b>			
<b>Langsiktig gjeld</b>			
Pensjonsforpliktelser		4 406 393	4 087 930
Utsatt skatt	4		
<b>Sum avsetninger for forpliktelser</b>		<b>4 406 393</b>	<b>4 087 930</b>
<b>Annen langsiktig gjeld</b>			
Gjeld til			
kredittinstitusjoner		100 000 000	85 000 000
<b>Sum annen langsiktig gjeld</b>		<b>100 000 000</b>	<b>85 000 000</b>
<b>Sum langsiktig gjeld</b>		<b>104 406 393</b>	<b>89 087 930</b>
<b>Kortsiktig gjeld</b>			
Leverandørgjeld		617 296	492 905
Betalbar skatt	4		
Skyldig offentlige avgifter		515 182	562 626
Utbytte		3 823 000	4 500 000
Leverandørgjeld			
konsernselskap		212 276	268 000
Gjeld konsernselskap		2 127 898	
Annen kortsiktig gjeld		1 728 438	1 580 493
<b>Sum kortsiktig gjeld</b>		<b>9 024 090</b>	<b>7 404 025</b>
<b>Sum gjeld</b>		<b>113 430 483</b>	<b>96 491 955</b>
<b>SUM EGENKAPITAL OG GJELD</b>		<b>268 676 746</b>	<b>249 067 263</b>



Organisasjonsnr: 921 389 256  
VALDRES ENERGI AS

## KONSERNRESULTATREGNSKAP

<b>Beløp i: NOK</b>	<b>Note</b>	<b>2021</b>	<b>2020</b>
<b>RESULTATREGNSKAP</b>			
<b>Inntekter</b>			
Salgsinntekt	12, 14	107 318 000	107 330 000
<b>Sum inntekter</b>		<b>107 318 000</b>	<b>107 330 000</b>
<b>Kostnader</b>			
Endring i beholdning av varer under tilvirkning og ferdig tilvirkede varer		1 165 000	1 037 000
Endring i beholdning av egentilvirkede anleggsmidler		-21 752 000	-17 830 000
Energikjøp og kjøp overføringstjenester		27 612 000	27 028 000
Lønnskostnad	10, 13	43 086 000	35 911 000
Avskrivning av driftsmidler 1		19 264 000	18 305 000
Nedskrivning av varige driftsmidler og immaterielle eiendeler	1	-8 000 000	
Annen driftskostnad	1, 13, 14	38 790 000	26 508 000
<b>Sum kostnader</b>		<b>100 164 000</b>	<b>90 958 000</b>
<b>Driftsresultat</b>		<b>7 154 000</b>	<b>16 371 000</b>
<b>Finansinntekter og finanskostnader</b>			
Inntekt på investering i datterselskap	2		
Inntekt på investering i tilknyttet selskap			3 665 000
Annen renteinntekt		289 000	255 000
Annen finansinntekt		4 041 000	21 000
<b>Sum finansinntekter</b>		<b>4 330 000</b>	<b>3 940 000</b>
Endring nedskrivning finansielle anleggsm.	2		-212 000
Annen rentekostnad		6 407 000	6 697 000
Annen finanskostnad		279 000	145 000
<b>Sum finanskostnader</b>		<b>6 686 000</b>	<b>6 630 000</b>
<b>Netto finans</b>		<b>-2 356 000</b>	<b>-2 689 000</b>
<b>Ordinært resultat før skattekostnad</b>			
Skattekostnad på ordinært resultat	11	-1 604 000	2 893 000
<b>Ordinært resultat etter skattekostnad</b>		<b>6 402 000</b>	<b>10 789 000</b>



<b>Årsresultat</b>		<b>6 402 000</b>	<b>10 789 000</b>
Minoritetsinteresser	8	3 703 000	-1 384 000
<b>Årsresultat etter minoritetsinteresser</b>		<b>2 699 000</b>	<b>12 173 000</b>
<b>Totalresultat</b>		<b>2 699 000</b>	<b>12 173 000</b>
<b>Overføringer og disponeringer</b>			
Overført fond for vurderingsforskjeller	8		
Overført fond for vurderingsforskjeller	8		
Ordinært utbytte	8	3 823 000	4 500 000
Overført til/fra annen egenkapital	8	-1 124 000	7 673 000
<b>Sum overføringer og disponeringer</b>		<b>2 699 000</b>	<b>12 173 000</b>



Organisasjonsnr: 921 389 256  
VALDRES ENERGI AS

## KONSERNBALANSE

Beløp i: NOK	Note	2021	2020
<b>BALANSE - EIENDELER</b>			
<b>Anleggsmidler</b>			
<b>Immaterielle eiendeler</b>			
Utsatt skattefordel	11		
<b>Varige driftsmidler</b>			
Bygg og tomt	1, 5	8 307 000	8 935 000
Fordelingsnett	1	231 394 000	220 985 000
Kraftanlegg	1, 5	52 634 000	45 743 000
AMS, biler, inventar, data, bredbånd	1	81 191 000	75 041 000
Anlegg under utførelse	1	8 881 000	3 961 000
<b>Sum varige driftsmidler</b>		<b>382 408 000</b>	<b>354 665 000</b>
<b>Finansielle anleggsmidler</b>			
Investering i datterselskap	2		
Lån til foretak i samme konsern	5, 6		
Investeringer i tilknyttet selskap	2		
Investeringer i aksjer og andeler	3	20 745 000	20 739 000
Obligasjoner		126 000	529 000
Pensjonsmidler	10	8 780 000	5 101 000
<b>Sum finansielle anleggsmidler</b>		<b>29 651 000</b>	<b>26 369 000</b>
<b>Sum anleggsmidler</b>		<b>412 059 000</b>	<b>381 034 000</b>
<b>Omløpsmidler</b>			
<b>Varer</b>			
Lager av varer og annen beholdning	4	7 436 000	5 174 000
<b>Sum varer</b>		<b>7 436 000</b>	<b>5 174 000</b>
<b>Fordringer</b>			
Kundefordringer	5, 6	28 014 000	26 168 000
Andre kortsiktige fordringer		16 823 000	2 428 000
Konsernfordringer	6		
<b>Sum fordringer</b>		<b>44 837 000</b>	<b>28 596 000</b>
<b>Bankinnskudd, kontanter og lignende</b>			
Bankinnskudd, kontanter o. l.	7	11 596 000	12 293 000
<b>Sum bankinnskudd, kontanter og lignende</b>		<b>11 596 000</b>	<b>12 293 000</b>



Sum omløpsmidler		63 869 000	46 063 000
<b>SUM EIENDELER</b>		<b>475 927 000</b>	<b>427 097 000</b>
<b>BALANSE - EGENKAPITAL OG GJELD</b>			
<b>Egenkapital</b>			
<b>Innskutt egenkapital</b>			
Aksjekapital	8, 9	22 800 000	22 800 000
Overkurs	8	127 061 000	127 061 000
<b>Sum innskutt egenkapital</b>		<b>149 861 000</b>	<b>149 861 000</b>
<b>Opptjent egenkapital</b>			
Fond for vurderingsforskjeller	8		
Annen egenkapital	8	13 615 000	14 739 000
<b>Sum opptjent egenkapital</b>		<b>13 615 000</b>	<b>14 739 000</b>
Minoritetsinteresser	8	6 521 000	2 818 000
<b>Sum egenkapital</b>		<b>169 997 000</b>	<b>167 418 000</b>
<b>Gjeld</b>			
<b>Langsiktig gjeld</b>			
Pensjonsforpliktelse	10	5 948 000	6 093 000
Utsatt skatt	11	12 696 000	14 300 000
<b>Sum avsetninger for forpliktelse</b>		<b>18 644 000</b>	<b>20 393 000</b>
<b>Annen langsiktig gjeld</b>			
Gjeld til kredittinstitusjoner	5, 15	138 350 000	124 950 000
Øvrig langsiktig gjeld	5	61 000 000	61 000 000
<b>Sum annen langsiktig gjeld</b>		<b>199 350 000</b>	<b>185 950 000</b>
<b>Sum langsiktig gjeld</b>		<b>217 994 000</b>	<b>206 343 000</b>
<b>Kortsiktig gjeld</b>			
Gjeld til kredittinstitusjoner	5, 15		
Leverandørgjeld	6	31 912 000	15 087 000
Betalbar skatt	11		5 000
Skyldig offentlige avgifter		21 907 000	17 605 000
Utbytte	8	3 823 000	4 500 000
Kortsiktig konserngjeld	6		
Annen kortsiktig gjeld		30 294 000	16 140 000
<b>Sum kortsiktig gjeld</b>		<b>87 936 000</b>	<b>53 336 000</b>
<b>Sum gjeld</b>		<b>305 930 000</b>	<b>259 679 000</b>
<b>SUM EGENKAPITAL OG GJELD</b>		<b>475 927 000</b>	<b>427 097 000</b>



Organisasjonsnr: 921 389 256  
VALDRES ENERGI AS

NOTEOPPLYSNINGER - SELSKAP - alle poster oppgitt i hele tall

Note

Antall aksjer og aksjeeiere

Note

Antall årsverk i regnskapsåret

Virksomheten har hatt følgende antall årsverk:  
8.00

Omløpsmidler                      Startdato      Sluttdato      Endring

Skattemessig fremf.undersk. Startdato      Sluttdato      Endring

Kortsiktig gjeld                      Startdato      Sluttdato      Endring



Organisasjonsnr: 921 389 256  
VALDRES ENERGI AS

NOTEOPPLYSNINGER - KONSERN

- alle poster oppgitt i hele tall



# ÅRSRAPPORT 2021

## Valdres Energi AS - konsern

- Årsberetning
- Resultatregnskap
- Balanse
- Kontantstrømanalyse
- Noter
- Revisjonsberetning

Sak 07/2022



## ÅRSBERETNING FOR 2021

### Virksomhetens art og tilholdssted

Valdres Energi AS ble stiftet 30. august 2018 med kommunene Nord-Aurdal, Vestre Slidre og Øystre Slidre som aksjeeiere. Aksjekapitalen er TNOK 22 800 fordelt likt med 500 aksjer på hver av de tre eierkommunene.

Selskapet er en videreføring av Valdres Energiverk AS etter en omorganisering i 2019. Ved omorganiseringen ble det etablert en konsernstruktur med Valdres Energi AS som morselskap.

Konsernet omfatter i 2021 følgende selskaper (eierandel i parentes):

- Org. nr. 953 681 781 Griug AS (100,0%)
- Org. nr. 922 721 319 Valdres Energi Entreprenør AS (100,0%)
- Org. nr. 922 721 327 Valdres Energi Vekst AS (100,0%)
- Org. nr. 922 721 335 Valdres Energi Fiber AS (100,0%)
- Org. nr. 997 434 072 Kvitvella Electrisitetsverk AS ( 59,3%)
- Org. nr. 997 723 635 Fossbråten Kraftverk AS ( 55,0%)

Konsernet har kjernevirksomhet innenfor nettdistribusjon, fiberutbygging og småkraftproduksjon. I tillegg er konsernet engasjert i salg av administrative tjenester fra kjernevirksomheten.

Morselskapets formål er å eie og forvalte eierskapet i datterselskaper samt ivareta andre finansinvesteringer. Selskapet er bl.a. medeier i strømselskapet Yve AS og fiberselskapet Eidsiva Bredbånd AS. Morselskapet utfører konserntjenester for datterselskapene.

Konsernet har forretningskontor på Spikarmoen, Fagernes, i Nord-Aurdal kommune. Nett-konsesjonsområdet dekker kommunene Nord-Aurdal, Øystre Slidre og Vestre Slidre.

Øverste myndighet i selskapet er generalforsamlingen og selskapet har et styre med 6 medlemmer og 3 varamedlemmer. I 2021 har selskapet avholdt 6 styremøter og behandlet til sammen 27 saker.

### Årsregnskapet – virksomhetens stilling og resultat

Årets konsernresultat etter skatt og minoritetsinteresser er TNOK 2 699 mot TNOK 12 173 forrige år.

Årets driftsinntekter i konsernet er TNOK 107 318 mot TNOK 107 330 forrige år. I morselskapet er årets driftsinntekter TNOK 11 290.

Konsernets driftsinntekter påvirkes bl.a. av følgende:

- Totale nettinntekter ligger lavere enn fjoråret vesentlig grunnet høye KILE-kostnader i forbindelse med ekstremværet (se nedenfor).
- Økte driftsinntekter fra fiberleie og tjenestosalg.
- Økte inntekter fra produksjon pga. høye kraftpriser.



Ved utgangen av året er konsernets egenkapital på TNOK 169 997 mot TNOK 167 418 forrige år. Dette gir en egenkapitalandel på 35,7%. Morselskapets egenkapital er TNOK 155 246 ved utgangen av 2021. I tillegg har konsernet ansvarlige lån på TNOK 60 000 fra eierkommunene. Netto finanskostnader for konsernet på TNOK 2 356 inkluderer TNOK 3 708 i renter på ansvarlige lån til eierne. Et lavt rentenivå bidrar til lave finanskostnader.

Konsernets og selskapets likviditet vurderes kontinuerlig og er gjennomgående tilfredsstillende. Kontantbeholdningen i morselskapet er TNOK 4 854 ved årets slutt. Tilsvarende for konsernet er TNOK 11 596 ved årets slutt. Netto kontantstrøm fra investeringsaktiviteter i konsernet er negativ med TNOK 39 016 mot TNOK 32 580 forrige år. Disponibel likviditet i konsernet er TNOK 47 596 ved årets slutt.

Konsernets driftskostnader påvirkes bl.a. av følgende:

Nettselskapet opplevde ekstrem vind fredag 19.11.21. Dette medførte store ødeleggelse i nettet innenfor Griug sitt konsesjonsområde. Det er ikke registrert tilsvarende vind/hendelse de siste 80 år og er den alvorligste naturgitte hendelsen i selskapets historie. Hendelsen medførte store KILE-kostnader (kvalitetsjusterte inntektsrammer ved ikke-levert energi) som følge av avbrudd i strømforsyningen samt ekstra kostnader til gjenoppretting av strømforsyningen og reparasjoner i linjenettet. KILE-kostnadene er beregnet til MNOK 11,5 og ekstra kostnader utover dette er beregnet til MNOK 4,3.

Det ble utført en svært god jobb av selskapets ansatte i arbeidet med å få gjenopprettet strømforsyningen de nærmeste påfølgende dagene og reparasjoner i linjenettet i ukene etter hendelsen.

Selskapet har forsikret deler av linjenettet og forventer et forsikringsoppgjør knyttet til kostnadene med gjenoppretting av linjenettet. Oppgjøret er begrenset oppad til MNOK 3,6. Skadesaken er ikke ferdig behandlet og antatt erstatningsbeløp er ikke inntektsført i regnskapet.

Ved utløpet av oktober lå selskapet an til å levere et resultat bedre enn 2020, men pga. ekstremværet ble årets driftsresultat redusert til TNOK 7 154 mot TNOK 16 371 forrige år. For morselskapet er årets driftsresultat negativt med TNOK 4 024.

Utover ovennevnte påvirkes konsernets driftsresultat av:

- Økt eksternt administrativt tjenestesalg.
- Tilfredsstillende resultater fra kraftproduksjon pga. svært høye kraftpriser.
- Noe merforbruk pga. oppstartskostnader i entreprenørvirksomheten.
- Kontinuerlig fokus på kostnader og kostnadsstyring i hele konsernet.
- Reversering av tidligere avskrevet bokført verdi på kraftanleggene med TNOK 8 000.

Styret er av den oppfatning at årets resultat er godt hensyntatt nevnte hendelse med ekstremvær. Selskapets og konsernets stilling er også bedret. Etter styrets oppfatning gir det fremlagte resultatregnskap og balansen med tilhørende noter fyllestgjørende informasjon om driften og om stillingen ved årsskiftet. Styret vurderer utsiktene for konsernet og selskapet fremover som gode.



## **Griug AS**

Selskapets formål er å bygge ut, drive og vedlikeholde nett på et forretningsmessig og samfunnsmessig grunnlag. Nettkonsesjonsområdet dekker kommunene Nord-Aurdal, Øystre Slidre og Vestre Slidre. Antall nettkunder pr. 31.12.2021 er 16 031 mot 15 627 ved forrige årsskifte. Selskapet hadde 28 årsverk ved utgangen av året og driftsinntekter på TNOK 93 348 i 2021.

Distribusjonsnettutvidet og vedlikeholdes etter oppsatte planer. Det er betydelig utbygging av distribusjonsnett i nye og eksisterende hytteområder. Det er fokus på tiltak som forbedrer leveringskvalitet og -sikkerhet. AMS-teknologien og innføringen av Elhub gir nye muligheter for effektivisering av nettdriften og selskapet jobber aktivt for å ta ut denne effektiviseringsgevinsten.

## **Valdres Energi Entreprenør AS**

Selskapets formål er montasje og entreprenørvirksomhet i Valdres knyttet til kraftproduksjon, nett- og fibervirksomhet. Ved utgangen av året har selskapet 8 årsverk og driftsinntekter på TNOK 15 742 i 2021 der hoveddelen er fakturert andre konsernselskaper. Det er ventet at aktiviteten i selskapet vil øke ytterligere fremover.

## **Valdres Energi Vekst AS**

Selskapets formål er salg og utførelse av konsulent- og rådgivningstjenester innen økonomi, administrasjon, HR, HMS og andre fagområder i tilknytning til dette. Ved utgangen av året har selskapet 2 årsverk og konserninterne driftsinntekter på TNOK 2 606 i 2021. Det er også her ventet at aktiviteten i selskapet vil øke ytterligere fremover.

## **Valdres Energi Fiber AS**

Selskapets formål er å bygge, drifte og levere fiber- og bredbåndstjenester. Det er ved utgangen av året investert MNOK 89,3 i fiberinfrastruktur i kommunene Nord Aurdal, Vestre Slidre og Øystre Slidre. Selskapet har avtale med Eidsiva Bredbånd AS om tilbakeleie av fiberanleggene. Eidsiva Bredbånd AS leverer innholdstjenester til sluttkundene. Samlede driftsinntekter i 2021 var TNOK 5 385 mot TNOK 4 328 i 2020.

## **Produksjon**

Morselskapet er medeier i Fossbråten Kraftverk AS og Kvitvella Electrisitetsverk AS. Selskapenes formål er å eie og drive anlegg for produksjon av vannkraft. Begge kraftverk har fått konsesjon fra Norges Vassdrags- og energidirektorat til å bygge og drive småkraftverk i hhv. Leiraelva ved Leira i Valdres og i Neselva ved Fagernes.

Det ble i 2021 produsert 5,4 GWh i Fossbråten Kraftverk og 4,0 GWh i Kvitvella Electrisitetsverk. Dette er lavere enn antatt middelproduksjon i begge kraftverk. Selskapenes driftsinntekter var TNOK 3 382 i Fossbråten Kraftverk og 2 773 i Kvitvella Electrisitetsverk. Pga. svært høye kraftpriser ble det positive resultater i begge selskaper i 2021.

Forwardprisene i kraftmarkedet viser et gjennomgående høyere nivå de nærmeste årene. Markedet er svært volatilt eller usikkert grunnet både nasjonale og internasjonale forhold. Videre viser historikken at årlig produksjon i kraftverkene varierer en god del. Vi finner det likevel forsvarlig å reversere tidligere nedskrivninger med TNOK 4 000 i hvert selskap i 2021.



## **Yve AS**

Eierskapet i strømselskapet Kraffrikt AS er gått over i en ny fase. Sommeren 2021 ble konsernet Yve AS etablert med datterselskapene Kraffrikt AS og Polar Kraft AS. Som landets tredje største strømkonsern er konsernet representert i store deler av Norge og har ca. 170 000 strømkunder og 80 ansatte. Omsetningen i 2021 var 2,4 mrd.

Valdres Energi er en av eierne i Yve-konsernet sammen med flere andre energiselskaper.

## **Fremtidig utvikling**

Revidert energilov setter krav om selskapsmessig skille mellom monopolvirksomheten (nett) og selskapets øvrige virksomhet. Endringene ble gjennomført i 2019. Dette arbeidet var en del av strategiprosessen VE 2020, en strategiprosess med eiere, styret og ansatte. VE 2020 er videreført og revidert i en ny strategiprosess med navn VE 2025. Formålet med VE 2025 vil være å se på muligheter og alternativer for fremtidig organisering av konsernet til beste for ansatte og eiere i lys av endringene som er vedtatt i energiloven. Konsernet har etablert nye forretningsområder gjennom nye datterselskaper som vil bli videreutviklet de nærmeste årene. Vekst i eksisterende og nye forretningsområder er særdeles viktig for å skape nye arbeidsplasser, økt avkastning og rasjonell kostnadsfordeling.

Prognoser viser at Griug AS kan forvente en økning i inntektsrammen i 2022 og en markant økning fra 2023 og fremover. Det forutsetter at selskapet opprettholder den gode effektiviteten i NVE-RME sin modell for beregning av inntektsrammer. Med høyere inntektsrammer synes avkastningen på selskapets nettinvesteringer også å bli bedre fremover.

Konsernet har de siste årene gjennomført store investeringer i forbindelse med nybygging av hyttefelt og reinvesteringer i eget nett. Konsernet står godt rustet for fremtiden. Slik det ser ut vil investeringsbehovet opprettholdes de nærmeste årene. Markedet i konsesjonsområdet og kommunenes reguleringsplaner styrer mye av aktiviteten når det gjelder investeringer i nettet. Ny infrastruktur til hytteutbygging i alle tre kommunene har høy prioritet. Det er lagt vekt på god nettkvalitet, noe som vises ved størrelsen på reinvesteringer og utvidelser samt et lavt nettap. Dette i sum får konsekvenser når det gjelder finansiering, likviditet og fordeling av kostnader mellom investeringer og drift.

Valdres Energi Fiber AS vil sammen med Valdres Energi Entreprenør AS bidra til fortsatt høy fiberutbygging i nettområdet de nærmeste årene.

Ved mer effektiv drift innenfor selskapets kjernevirksomhet gjør vi oss mindre sårbare for resultatsvingninger i våre øvrige forretningsområder. Samtidig vil vi også få et bedre grunnlag til å utvikle oss innenfor andre og nye forretningsområder.

## **Forsknings- og utviklingsaktiviteter**

Nettselskapet er for tiden deltaker i to FoU-prosjekter, begge i regi av eSmart Systems AS. Disse går henholdsvis ut på prediktiv bildeanalyse av vegetasjon og bruk av kunstig intelligens til analyse av bilder av komponenter i nettet. Når det gjelder utviklingsaktiviteter har selskapet ferdigstilt prosjekter innenfor fornybar energi.



## **Samfunnsansvar og bærekraft**

Konsernet, ved nettselskapet Griug, leverer en samfunnskritisk tjeneste gjennom oppdraget å til enhver tid sikre strømforsyningen i sitt konsesjonsområde. Det påhviler derfor virksomheten et viktig samfunnsansvar overfor mennesker, næringsvirksomhet, samfunn og miljø i forsyningsområdet. Konsernet bidrar som lokal verdiskaper og til økonomisk vekst for andre, for arbeidsplasser og gir ringvirkninger i lokalsamfunnet.

Konsernet krever at alle som opptrer på virksomhetenes vegne holder en høy etisk standard innen alle områder av driften. Det innebærer sunne holdninger, god adferd av de ansatte, og at samfunnets lover og regler overholdes. Det forventes også at samarbeidspartnere har etiske standarder som er forenelig med konsernet. Gjennom etablerte rutiner for internkontroll og varsling av kritikkverdige forhold sikrer konsernet at vedtatte etiske retningslinjer følges.

Konsernet er også en viktig samfunnsaktør gjennom å tilby kompetansearbeidsplasser og sikre utvikling og vekst i regionen. De ansatte er den viktigste ressursen vi har både i drift og utvikling. Det jobbes systematisk for å sikre at ansatte til enhver tid har nødvendig kompetanse, kurs og sertifikat innen sitt fagområde.

I tillegg har Konsernet tre lærlinger og har vært aktiv lærlingbedrift i en årrekke. I 2022 vil Konsernet også få tilgang til en trainee som skal jobbe med konsernets bærekraftstrategi og etablere klimaregnskap.

Konsernet har klare ambisjoner om å ta en aktiv rolle i det grønne skiftet. Virksomheten har fokus på å jobbe frem smarte løsninger for å utnytte strømmettet mer effektivt, minimere negative inngrep i naturen, redusere utslipp og sikre et biologisk mangfold.

## **Finansiell risiko**

Konsernet har en aktiv holdning til rentemarkedet og tilpasser seg utviklingen i rentemarkedet i tett samarbeid med finansieringsforbindelser. Morselskapet har for tiden kun avtaler om flytende rente på sine låneengasjement. Dette samsvarer godt med at hoveddelen av konsernets inntekter også er flytende gjennom at inntektsrammen er basert på flytende rente. I datterselskapene er inngått til sammen to rentebytteavtaler hvor selskapene betaler fast rente og får flytende rente tilbake. Avtalene utgjør TNOK 15 862 i Fossbråten Kraftverk AS og TNOK 6 979 i Kvitvella Electricitetsverk AS. Renterisiko vurderes dermed som moderat.

Kredittrisikoen til konsernet er moderat. Det er lave historiske tap og risiko fordeles på mange små kunder der mange også er nettkunder.

Likviditetsrisikoen vurderes å være lav. Konsernet er kredittverdig med akseptabel soliditet. Det vurderes å være lav risiko for at konsernet ikke får tilført likviditet ved behov.



## **Fortsatt drift**

Forutsetningene for fortsatt drift er til stede. Det er ikke etter regnskapsårets utgang inntrådt forhold som etter styrets syn har betydning for bedømmelsen av regnskapet.

## **Resultatdisponering**

Selskapet har for 2021 et overskudd på TNOK 6 494 som foreslås disponert slik (beløp i TNOK):

Avsatt til utbytte	3 823
Overført til annen egenkapital	<u>2 671</u>
<b>Sum disponert</b>	<b><u>6 494</u></b>

## **Arbeidsmiljø**

Ved årets slutt hadde konsernet 48 årsverk. Det totale sykefraværet i 2021 var 2,4% og har hatt en nedadgående trend det siste året.

Styret anser arbeidsmiljøet i konsernet og selskapet som meget godt. Arbeidsmiljøundersøkelser har påvist svært bra arbeidsmiljø, men med utfordringer ved at gjennomsnittsalderen de siste årene har økt og at det er enkelte slitasjeskader. Det langsiktige sykefraværet skyldes langvarige sykdommer som ikke er arbeidsrelatert og som bedriften ikke kan påvirke.

Det har ikke vært ulykker eller vesentlige skader i selskapet eller konsernet i 2021.

## **Likestilling**

Tre av de aksjonærvalgte styremedlemmene er kvinner og ansattvalgt styremedlem er kvinne. Sammensetningen i styret oppfylder for tiden eierkommunenes krav om minimum 40 % representasjon av det minst representerte kjønn.

17 % av konsernets ansatte er kvinner. Konsernet har kvinnelig adm. direktør og 3 av 6 i ledergruppen er kvinner. Konsernet har fokus på likestilling ved nyansettelser. Likestilling er etter vår mening godt ivaretatt i selskapet.

## **Diskriminering og tilgjengelighet**

Bedriften arbeider for å fremme likestilling, gi like muligheter og rettigheter og hindre diskriminering. For å sikre økt mangfold er det etablert rutiner i forbindelse med rekruttering.

## **Ytre miljø**

Virksomheten forurensrer ikke det ytre miljø, utover gjeldende lover og forskrifter. Ved planlegging av nyanlegg og reinvesteringer blir natur og miljø hensyntatt i størst mulig utstrekning. Virksomheten har ingen foreliggende pålegg knyttet til indre og ytre miljø.



#### Forsikring for styrets medlemmer og daglig leder

Det er tegnet forsikring for styrets medlemmer og daglig leder for deres mulige erstatningsansvar overfor foretaket og tredjepersoner. Forsikringen dekker sikredes ansvar for formuestap for krav fremsatt mot sikrede i forsikringsperioden som følge av en ansvarsbetingende handling eller unnlattelse hos sikrede i egenskap av daglig leder, styremedlem, medlem av ledelsen eller tilsvarende styreorgan i konsernet.


#### Øvrige forhold

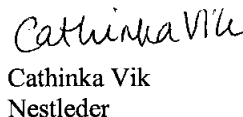
Styret har også i 2021 lagt selskapets eierstrategi til grunn i sitt arbeid.

Konsernet er pr. dags dato ikke nevneverdig berørt av den pågående Corona-pandemien eller krigshandlingene i Ukraina. Konsernet utarbeider flere scenarier på bemanning, likviditetsutvikling, omsetningssvikt og tilgang på materiell og utstyr. Etterspørselen etter konsernets varer og tjenester synes å være tilnærmet normal. Konsernets evne til å levere varer og tjenester påvirkes bl.a. av tilgang til innsatsfaktorer som er nødvendige for å utføre normale leveranser og tilgang til finansiering. Konsernet opplever ikke spesielle utfordringer knyttet til dette. Det vurderes at konsernet til en viss grad kan påvirkes av kundenes betalingsevne. Dette følges tett opp. Utover dette forventes det ikke at konsernet berøres i særlig grad i overskuelig fremtid.

Fagernes, 20. april 2022


#### I styret for Valdres Energi AS:

  
Anni Onsager  
Styreleder

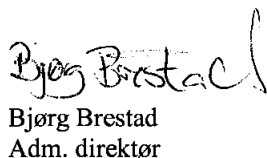
  
Cathinka Vik  
Nestleder

  
Harald Lome  
Styremedlem

  
Inger Torun Klosbøle  
Styremedlem

  
Knut Arne Johansen  
Styremedlem

  
Randi Marie Nyland Lineikro  
Styremedlem/Ansattrepresentant

  
Bjørg Brestad  
Adm. direktør



## RESULTATREGNSKAP - MOR/KONSERN

		VALDRES ENERGI AS			
2021	Morselskap 2020		Note	Konsern 2021	2020
<b>DRIFTSINNEKTER OG DRIFTSKOSTNADER</b>					
11 290	12 402	Salgsinntekt	12, 14	107 318	107 330
<b>11 290</b>	<b>12 402</b>	<b>Sum driftsinntekter</b>		<b>107 318</b>	<b>107 330</b>
0	0	Energikjøp og kjøp overføringstjenester		27 612	27 028
0	0	Varekostnad		1 165	1 037
10 442	9 575	Lønnskostnad	10, 13	43 086	35 911
441	529	Avskrivning av driftsmidler	1	19 264	18 305
0	0	Aktivert eget investeringsarbeid		-21 752	-17 830
0	0	Nedskrivning av driftsmidler	1	-8 000	0
4 432	4 473	Annen driftskostnad	1, 13, 14	38 790	26 508
<b>15 314</b>	<b>14 577</b>	<b>Sum driftskostnader</b>		<b>100 164</b>	<b>90 958</b>
<b>-4 024</b>	<b>-2 175</b>	<b>Driftsresultat</b>		<b>7 154</b>	<b>16 371</b>
<b>FINANSINNEKTER OG FINANSKOSTNADER</b>					
4 313	4 500	Inntekt på investering i datterselskap	2	0	0
0	3 665	Inntekt på investering i tilknyttet selskap		0	3 665
773	1 024	Renteinntekt fra foretak i samme konsern		0	0
279	130	Annen renteinntekt		289	255
4 224	205	Annen finansinntekt		4 041	21
-1 689	1 670	Endring nedskrivning finansielle anleggsm.	2	0	-212
14	0	Rentekostnad til foretak i samme konsern		0	0
1 458	1 637	Rentekostnad		6 407	6 697
39	30	Annen finanskostnad		279	145
<b>9 767</b>	<b>6 186</b>	<b>Resultat av finansposter</b>		<b>-2 356</b>	<b>-2 689</b>
<b>5 743</b>	<b>4 011</b>	<b>Ordinært resultat før skattekostnad</b>		<b>4 798</b>	<b>13 682</b>
-751	-546	Skattekostnad på ordinært resultat	11	-1 604	2 893
<b>6 494</b>	<b>4 558</b>	<b>Ordinært resultat</b>		<b>6 402</b>	<b>10 789</b>
<b>EKSTRAORDINÆRE INNEKTER OG KOSTNADER</b>					
<b>6 494</b>	<b>4 558</b>	<b>Årsresultat</b>		<b>6 402</b>	<b>10 789</b>
0	0	Minoritetens andel	8	3 703	-1 384
<b>6 494</b>	<b>4 558</b>	<b>Majoritetens andel</b>		<b>2 699</b>	<b>12 173</b>
<b>OVERFØRINGER</b>					
0	-1 129	Overført fond for vurderingsforskjeller	8	0	0
3 823	4 500	Avsatt til utbytte	8	3 823	4 500
2 671	1 187	Overført til/fra annen egenkapital	8	-1 124	7 673
<b>6 494</b>	<b>4 558</b>	<b>Sum disponert</b>		<b>2 699</b>	<b>12 173</b>



<b>BALANSE - MOR/KONSERN</b>					
VALDRES ENERGI AS					
2021	Morselskap 2020		Note	Konsern 2021	2020
<b>EIENDELER</b>					
<b>ANLEGGSMIDLER</b>					
<b>IMMATERIELLE EIENDELER</b>					
2 493	1 742	Utsatt skattefordel	11	0	0
<b>2 493</b>	<b>1 742</b>	<b>Sum immaterielle eiendeler</b>		<b>0</b>	<b>0</b>
<b>VARIGE DRIFTSMIDLER</b>					
0	0	Bygg og tomt	1, 5	8 307	8 935
0	0	Fordelingsnett	1	231 394	220 985
0	0	Kraftanlegg	1, 5	52 634	45 743
543	727	AMS, biler, inventar, data, bredbånd	1	81 191	75 041
0	0	Anlegg under utførelse	1	8 881	3 961
<b>543</b>	<b>727</b>	<b>Sum varige driftsmidler</b>		<b>382 408</b>	<b>354 665</b>
<b>FINANSIELLE ANLEGGSMIDLER</b>					
146 781	145 092	Investeringer i datterselskap	2	0	0
58 500	58 500	Lån til foretak i samme konsern	5, 6	0	0
18 030	18 025	Investeringer i aksjer og andeler	3	20 745	20 739
1 105	625	Pensjonsmidler	10	8 780	5 101
0	403	Andre fordringer		126	529
<b>224 415</b>	<b>222 645</b>	<b>Sum finansielle anleggsmidler</b>		<b>29 651</b>	<b>26 369</b>
<b>227 452</b>	<b>225 114</b>	<b>Sum anleggsmidler</b>		<b>412 059</b>	<b>381 034</b>
<b>OMLØPSMIDLER</b>					
0	0	Lager av varer og annen beholdning	4	7 436	5 174
<b>0</b>	<b>0</b>	<b>Sum varelager</b>		<b>7 436</b>	<b>5 174</b>
<b>FORDRINGER</b>					
4 254	5 381	Kundefordringer	5, 6	28 014	26 168
672	420	Andre kortsiktige fordringer		16 823	2 428
31 445	10 454	Konsernfordringer	6	0	0
<b>36 371</b>	<b>16 255</b>	<b>Sum fordringer</b>		<b>44 837</b>	<b>28 596</b>
4 854	7 699	Bankinnskudd, kontanter o.l.	7	11 596	12 293
<b>41 225</b>	<b>23 953</b>	<b>Sum omløpsmidler</b>		<b>63 869</b>	<b>46 063</b>
<b>268 677</b>	<b>249 067</b>	<b>Sum eiendeler</b>		<b>475 927</b>	<b>427 097</b>




## BALANSE - MOR/KONERN


Morselskap		VALDRES ENERGI AS		Konsern	
2021	2020		Note	2021	2020
<b>EGENKAPITAL OG GJELD</b>					
<b>INNSKUTT EGENKAPITAL</b>					
22 800	22 800	Aksjekapital	8, 9	22 800	22 800
127 061	127 061	Overkurs	8	127 061	127 061
<b>149 861</b>	<b>149 861</b>	<b>Sum innskutt egenkapital</b>		<b>149 861</b>	<b>149 861</b>
<b>OPPTJENT EGENKAPITAL</b>					
1 388	1 388	Fond for vurderingsforskjeller	8	0	0
3 997	1 326	Annen egenkapital	8	13 615	14 739
<b>5 385</b>	<b>2 714</b>	<b>Sum opptjent egenkapital</b>		<b>13 615</b>	<b>14 739</b>
<b>155 246</b>	<b>152 575</b>	<b>Sum egenkapital majoritet</b>		<b>163 476</b>	<b>164 600</b>
0	0	Minoritetsinteresse	8	6 521	2 818
<b>155 246</b>	<b>152 575</b>	<b>Sum egenkapital</b>		<b>169 997</b>	<b>167 418</b>
<b>GJELD</b>					
<b>AVSETNING FOR FORPLIKTELSE</b>					
4 406	4 088	Pensjonsforpliktelser	10	5 948	6 093
0	0	Utsatt skatt	11	12 696	14 300
<b>4 406</b>	<b>4 088</b>	<b>Sum avsetning for forpliktelser</b>		<b>18 644</b>	<b>20 393</b>
<b>ANNEN LANGSIKTIG GJELD</b>					
100 000	85 000	Gjeld til kredittinstitusjoner	5, 15	138 350	124 950
0	0	Øvrig langsiktig gjeld	5	61 000	61 000
<b>100 000</b>	<b>85 000</b>	<b>Sum annen langsiktig gjeld</b>		<b>199 350</b>	<b>185 950</b>
<b>KORTSIKTIG GJELD</b>					
830	761	Leverandørgjeld	6	31 912	15 087
0	0	Betalbar skatt	11	0	5
515	563	Skyldig offentlige avgifter		21 907	17 605
3 823	4 500	Utbytte	8	3 823	4 500
2 128	0	Gjeld konsernselskap	6	0	0
1 728	1 580	Annen kortsiktig gjeld		30 294	16 140
<b>9 024</b>	<b>7 404</b>	<b>Sum kortsiktig gjeld</b>		<b>87 936</b>	<b>53 336</b>
<b>113 430</b>	<b>96 492</b>	<b>Sum gjeld</b>		<b>305 930</b>	<b>259 679</b>
<b>268 677</b>	<b>249 067</b>	<b>Sum egenkapital og gjeld</b>		<b>475 927</b>	<b>427 097</b>


Fagernes, 20.04.2022  
Styret i Valdres Energi AS

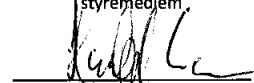
  
Ann Onsager  
styreleder


  
Cathinka Vik  
nestleder

  
Randi Marie Nyland Lineikro  
styremedlem

  
Bjørn Brestad  
administrerende direktør

  
Inger Torun Klosbøle  
styremedlem

  
Harald Tøme  
styremedlem

  
Knut Arne Johansen  
styremedlem



## Valdres Energi AS

(Beløp i TNOK)

Morselskap			Konsern	
2021	2020		2021	2020
		<b>Kontantstrømmer fra operasjonelle aktiviteter</b>		
5 743	4 011	Resultat før skattekostnad	4 798	13 682
0	0	Periodens betalte skatt	-5	0
122	14	Tap/gevinst ved salg av anleggsmidler	407	14
441	529	Avskrivninger	19 264	18 305
0	0	Reversert nedskrivning anleggsmidler	-8 000	-212
-1 689	1 670	Nedskrivning/reversert nedskrivning av aksjer	0	0
0	0	Endring i varelager	-2 262	-446
21	5 915	Endring i kundefordringer	-1 846	1 151
124	-295	Endring i leverandørgjeld	16 825	7 088
		Forskjell mellom kostnadsført pensjon og inn-		
-161	26	/utbetalinger i pensjonsordninger	-3 823	-1 693
		Resultatandel tilknyttet selskap fratrukket		
0	1 129	utdelinger	0	1 129
6 999	-4 204	Endring i konsernmellomværende	0	0
1 443	978	Endring i andre tidsavgrensningsposter	4 061	-9 420
<b>13 043</b>	<b>9 773</b>	<b>Netto kontantstrøm fra operasjonelle aktiviteter</b>	<b>29 419</b>	<b>29 598</b>
		<b>Kontantstrømmer fra investeringsaktiviteter</b>		
0	0	Innbetalinger ved salg av varige driftsmidler	85	400
-379	-507	Utbetalinger ved kjøp av varige driftsmidler	-59 693	-56 859
0	0	Mottatt anleggsbidrag	20 194	23 457
		Utbetalinger ved kjøp av aksjer og andeler i andre		
-5	-10	foretak	-5	-10
0	391	Innbetaling ved salg av aksjer	0	391
0	1 355	Innbetaling på lån til datterselskap	0	0
0	0	Utbetaling lånefordringer konsern	0	0
0	41	Innbetalinger på andre investeringer	403	41
<b>-384</b>	<b>1 270</b>	<b>Netto kontantstrøm fra investeringsaktiviteter</b>	<b>-39 016</b>	<b>-32 580</b>
		<b>Kontantstrømmer fra finansieringsaktiviteter</b>		
15 000	0	Innbetalinger ved opptak av ny langsiktig gjeld	15 000	0
0	0	Utbetalinger ved nedbetaling av langsiktig gjeld	-1 600	-600
0	0	Netto endring trekk byggelån	0	-956
-26 004	-12 267	Endring konsernmellomværende konsernkonto	0	0
-4 500	-4 632	Utbetalinger av utbytte	-4 500	-4 632
<b>-15 504</b>	<b>-16 899</b>	<b>Netto kontantstrøm fra finansieringsaktiviteter</b>	<b>8 900</b>	<b>-6 188</b>
<b>-2 845</b>	<b>-5 856</b>	<b>Netto endring i kontanter og kontantekvivalenter</b>	<b>-697</b>	<b>-9 170</b>
		Beholdning av kontanter og kontantekvivalenter ved		
7 699	13 555	periodens begynnelse	12 293	21 463
<b>4 854</b>	<b>7 699</b>	<b>Beholdning av kontanter og kontantekvivalenter ved periodens slutt</b>	<b>11 596</b>	<b>12 293</b>
36 000	31 000	Ubenyttet trekkmulighet	36 000	31 000



## Regnskapsprinsipper

Årsregnskapet er satt opp i samsvar med regnskapsloven og god regnskapsskikk. Regnskapet er avlagt under forutsetning om fortsatt drift.

## Konsolideringsprinsipper

Konsernregnskapet omfatter i 2021 følgende selskaper (eierandel i parentes):

- Org. nr. 922 721 319 Valdres Energi Entreprenør AS (100,0%)
- Org. nr. 922 721 327 Valdres Energi Vekst AS (100,0%)
- Org. nr. 922 721 335 Valdres Energi Fiber AS (100,0%)
- Org. nr. 953 681 781 Griug AS (100,0%)
- Org- nr. 997 434 072 Kvitvella Electrisitetsverk AS (59,3%)
- Org. nr. 997 723 635 Fossbråten Kraftverk AS (55,0%)

Datterselskaper blir konsolidert fra det tidspunkt kontrollen er overført til konsernet (oppkjøpstidspunktet). I konsernregnskapet erstattes posten aksjer i datterselskap med datterselskapets eiendeler og gjeld. Konsernregnskapet utarbeides etter ensartede prinsipper ved at datterselskapene følger de samme regnskapsprinsipper som morselskapet. Interne transaksjoner, fordringer og gjeld er eliminert. Minoritetens andel av resultat og egenkapital er vist på egne linjer i konsernregnskapet. Noter er utarbeidet felles for morselskap og konsernselskap.

## Kriterier for inntektsføring

Inntektsføring ved salg av varer skjer på leveringstidspunktet. Tjenester inntektsføres etter hvert som de leveres. Inntektsføring i nettvirksomheten (monopolvirksomheten) er regulert av NVE. Se nærmere beskrivelse i avsnittet om mer-/mindreinntekt.

## Hovedregel for vurdering og klassifisering av eiendeler og gjeld

Eiendeler bestemt til varig eie eller bruk er klassifisert som anleggsmidler. Andre eiendeler er klassifisert som omløpsmidler. Omløpsmidler vurderes til laveste av anskaffelseskost og virkelig verdi. Fordringer som skal tilbakebetales innen et år og alle eiendeler knyttet til kjøp og salg av kraft- og netjtjenester klassifiseres som omløpsmidler, det samme prinsippet gjelder for kortsiktig gjeld. Kortsiktig og langsiktig gjeld balanseføres til nominelt mottatt beløp på etableringstidspunktet. Kortsiktig og langsiktig gjeld oppskrives ikke til virkelig verdi som følge av renteendring.

Anskaffelseskost for eiendeler omfatter kjøpesummen for eiendelen, med fradrag for bonuser, rabatter og lignende, og med tillegg for kjøpsutgifter (frakt, toll, offentlige avgifter som ikke refunderes og eventuelle andre direkte kjøpsutgifter).

Anleggsmidler vurderes til anskaffelseskost, men nedskrives til virkelig verdi når verdifallet ikke forventes å være forbigående. Anleggsmidler med begrenset økonomisk levetid avskrives planmessig.

Enkelte poster er vurdert etter andre regler og redegjøres for nedenfor.

## Varige driftsmidler

Varige driftsmidler aktiveres og avskrives over forventet økonomisk levetid dersom de har levetid over 3 år og har en betydelig verdi. Avskrivningene er fordelt lineært over antatt økonomisk levetid fra det tidspunkt driftsmiddelet ble satt i ordinær drift.

## Datterselskap og tilknyttet selskap

Datterselskaper er selskaper der morselskapet har kontroll, og dermed bestemmende innflytelse på enhetens finansielle og operasjonelle strategi, normalt ved å eie mer enn halvparten av den stemmeberettigede kapitalen. Investeringer med 20-50 % eie av stemmeberettiget kapital og betydelig innflytelse, defineres som tilknyttede selskaper.

Datterselskap vurderes etter kostmetoden i morselskapsregnskapet. Investeringen er vurdert til anskaffelseskost for aksjene med mindre nedskrivning har vært nødvendig. Det er foretatt nedskrivning til virkelig verdi når verdifall skyldes årsaker som ikke kan forventes å være forbigående og det må anses nødvendig etter god regnskapsskikk. Nedskrivninger er reversert når grunnlaget for nedskrivning ikke lenger er til stede.



Utbytte, konsernbidrag og andre utdelinger fra datterselskap er inntektsført samme år som det er avsatt i givers regnskap. Overstiger utbytte / konsernbidraget andelen av opptjent resultat etter anskaffelsestidspunktet, representerer den overskytende del tilbakebetaling av investert kapital, og utdelingene er fratrukket investeringens verdi i balansen til morselskapet.

Aksjer i tilknyttede selskaper vurderes etter egenkapitalmetoden både i selskapsregnskapet og i konsernregnskapet. Etter egenkapitalmetoden skal investeringen vurderes til andel av egenkapitalen, og andel av resultatet skal resultatføres. På kjøpstidspunktet vurderes investeringen til anskaffelseskost. Resultatandelen fratrukket utdelinger tillegges investeringen i balansen. Ved beregning av resultatandelen skal det tas hensyn til merverdi/mindreverdi på kjøpstidspunktet, og internergevinster.

#### **Andre anleggsaksjer og investeringer**

Anleggsaksjer og mindre investeringer hvor morselskapet ikke har betydelig innflytelse balanseføres til anskaffelseskost. Investeringene blir nedskrevet til virkelig verdi dersom verdifallet ikke er forbigående. Mottatt utbytte og andre overskuddsutdelinger fra selskapene inntektsføres som annen finansinntekt i utdelingsåret.

#### **Kraftkontrakter**

Konsernet omsetter konsesjonskraft og andelskraft for to av eierkommunene. Resultatet av handelen med andelskraft og konsesjonskraft overføres i sin helhet til eierkommunene, med fradrag av kostnader tilknyttet porteføljeforvaltning. Kraftinntekter og kraftkostnader vedrørende omsetning av konsesjonskraft og andelskraft for eierkommunene er nettoført i regnskapet.

#### **Elsertifikater**

Konsernets inntekter fra elsertifikater resultatføres i takt med datterselskapenes produksjon. Beholdningen av elsertifikater balanseføres til virkelig verdi ved årets slutt.

Likeledes kostnadsføres konsernets kjøp av elsertifikater i h.h.t. gjeldende kvoteplikt og i takt med salg av kraft til leveringsplikt-kunder. Evt. manglende kjøp av elsertifikater ved årets slutt periodiseres til virkelig verdi.

#### **Mer-/mindre inntekt**

Mer-/mindre inntekt oppstår i nettvirksomheten (monopolvirksomheten) Griug AS når faktisk inntekt avviker fra fastsatt maksimal inntektsramme gitt av NVE. Årets mer- eller mindreinntekt regnskapsføres som en korleksjon av nettoinntektene i resultatregnskapet. Akkumulert mer- eller mindreinntekt regnskapsføres som kortsiktig gjeld eller kortsiktig fordring i balansen.

#### **Varer**

Materiallager er vurdert til anskaffelseskost, hensyntatt rabatter og ukurans.

#### **Fordringer**

Kundefordringer og andre fordringer oppføres til pålydende etter fradrag for avsetning til forventet tap. Avsetning til tap gjøres på grunnlag av en individuell vurdering av de enkelte fordringene. I tillegg gjøres det for øvrige kundefordringer en uspesifisert avsetning for å dekke forventet tap.

#### **Leasing**

Selskapet og konsernet har inngått operasjonelle leasingavtaler. For disse avtalene kostnadsføres leien over leieperioden.

#### **Pensjoner**

Selskapet og konsernets pensjonsansvar i forhold til den ordinære tariffestede tjenstepensjonsordningen er dekket gjennom Kommunal Landpensjonskasse (KLP). Denne ordningen gir ansatte rett til definerte fremtidige pensjonsytelser i henhold til tariffavtalen i kommunal sektor. Selskapets og konsernets pensjonsordning tilfredsstiller kravene i lov om obligatorisk tjenstepensjon. Fremtidige premier vil påvirkes av risikomessige over- eller underskudd på nåværende og tidligere ansatte både i selskapet og i andre kommuner/foretak som inngår i ordningen. Premien vil også være påvirket av avkastning, lønnsvekst og utviklingen i folketrygdens grunnbeløp.

I tillegg til den ordinære tariffestede tjenstepensjonsordningen kommer ytelser i form av avtalefestet pensjon til aldersgruppen fra 62 til 64 år. AFP skiller seg fra tjenstepensjonsordningens ytelser ved at den ikke er forsikret og at det heller ikke på annen måte er samlet opp fond til dekning av fremtidige pensjoner.



Den ordinære tariffestede tjenstepensjonsordning er lukket for nye medlemmer etter 01.04.17. Fra samme dato er etablert en kollektiv innskuddsbasert pensjonsordning i KLP for nye ansatte. Satsen er 7,0 % innskudd av lønn inntil 7,1 G og 25,1 % innskudd av lønn mellom 7,1 G og 12,0 G. Medlemmer bidrar med 2 % innskudd av brutto årslønn i ordningen.

En del av selskapets og konsernets ansatte har rett til ekstra pensjonsutbetaling fra selskapet i 2 år etter pensjonering. Selskapets forpliktelse utgjør 30 % av pensjonen første år og 15 % andre år.

Selskapets og konsernets pensjonsforpliktelser knyttet til både ordinær tjenstepensjonsordning og AFP er aktuarmessig beregnet pr. 31.12. Pensjonsforpliktelser knyttet til ekstra pensjon er beregnet av selskapet.

Selskapet har innført ordning med avtalefestet pensjon (AFP) i privat sektor. Energiforordningen mellom Energi Norge/NHO og arbeidstakerorganisasjonene regulerer ordningen.

Adm. dir. kan kreve pensjon fra fylte 62 år med et beløp pr. år tilsvarende 66 % av siste års lønn.

Pensjonskostnaden inngår i selskapets og konsernets resultatregnskap under lønnskostnader m.m..

## **Skatter**

Skatter kostnadsføres når de påløper, det vil si at skattekostnaden er knyttet til det regnskapsmessige resultat før skatt.

Skattekostnaden består av betalbar skatt (skatt på årets skattepliktige inntekt) og endring i netto utsatt skatt. Skattekostnaden fordeles på ordinært resultat og resultat av ekstraordinære poster i henhold til skattegrunnlaget.

Utsatt skatt og utsatt skattefordel er presentert netto i balansen. Beregning foretas på bakgrunn av netto midlertidige forskjeller mellom regnskapsmessige og skattemessige verdier, hensyntatt eventuelle fremførbare skattemessige underskudd. Skattereduserende midlertidige forskjeller og fremførbare underskudd utlignes mot skatteøkende midlertidige forskjeller som reverserer i samme tidsrom. Det foretas full avsetning etter gjeldsmetoden uten neddiskontering til nåverdi.

Netto utsatt skattefordel oppføres som eiendel når det er sannsynlig at skattemessige underskudd og skattereduserende midlertidige forskjeller kan nyttiggjøres gjennom fremtidig inntjening.

## **Sikring**

Noen av selskapene har inngått rentesikringsavtaler for å sikre kontantstrømmene knyttet til fremtidige rentebetalinger hvor lån med flytende renter sikres med fastrenteavtaler. Avtalene ansees som kontantstrømsikring og balanseføres derfor ikke, men resultatføres i takt med de rentekostnadene de skal sikre.

## **Anleggsbidrag**

Anleggsbidrag som hel- eller delfinansierer konsernets anlegg er ført til fradrag i kostpris på tilhørende aktiverte driftsmidler.

## **Kontantstrømpoppstillingen**

Kontantstrømpoppstillingen utarbeides etter den indirekte metoden. Kontanter og kontantekvivalenter omfatter kontanter og bankinnskudd.



## Valdres Energi AS

Noter til regnskapet for 2021

### Note 1 Varige driftsmidler

#### Morselskapet

	Inventar og IT	Sum
Anskaffelseskost 01.01.	2 432	2 432
Tilgang	379	379
Avgang	133	133
Anskaffelseskost 31.12.	2 678	2 678
Akkumulerte avskrivninger 31.12.	2 135	2 135
<b>Balanseført verdi 31.12.</b>	<b>543</b>	<b>543</b>
Årets avskrivninger	441	441
Forventet økonomisk levetid	3-5 år	
Avskrivningsplan	Lineær	

#### Årlig leie av ikke balanseførte driftsmidler

Driftsmiddel	Leieperiode	Årlig leie
Biler	36 mnd	398

#### Konsernet

	Bygninger og tomter	Fordelingsnett	Kraftverk	AMS, biler, inventar, IT bredbånd	Sum
Anskaffelseskost 01.01.	24 102	489 282	66 518	174 128	754 030
Tilgang	0	18 765	0	15 814	34 579
Avgang	0		0	1 036	1 036
Anskaffelseskost 31.12.	24 102	508 047	66 518	188 906	787 573
Akkumulert av- og nedskrivning 31.12	15 795	276 653	13 884	107 715	414 047
<b>Balanseført verdi 31.12.</b>	<b>8 307</b>	<b>231 394</b>	<b>52 634</b>	<b>81 191</b>	<b>373 526</b>
Årets avskrivninger	628	8 356	1 109	9 171	19 264
Reversert nedskrivning			-8 000		-8 000

Forventet økonomisk levetid	5-50 år	35-50 år	25-60 år	3-20 år
Avskrivningsplan	Lineær	Lineær	Lineær	Lineær

**Anlegg under utførelse: 8 881**



## Valdres Energi AS

Noter til regnskapet for 2021

### Årlig leie av ikke balanseførte driftsmidler

Driftsmiddel	Leieperiode	Årlig leie
Biler	36 - 60 mnd	1 260

### Note 2 Datterselskap, tilknyttet selskap og felleskontrollert virksomhet

#### Morselskapet

Investeringene i datterselskap regnskapsføres etter kostmetoden i morselskapets regnskap

Datterselskap	Forretnings- kontor	Eier-/ stemme andel	Egenkapital siste år 100 %	Resultat siste år 100 %	Balanseført verdi
Griug AS	Nord Aurdal	100 %	124 911	-3 156	119 968
Valdres Energi Fiber AS	Nord Aurdal	100 %	20 451	245	19 874
Valdres Energi Entreprenør AS	Nord Aurdal	100 %	1 141	497	1 000
Valdres Energi Vekst AS	Nord Aurdal	100 %	484	-41	500
Kvitvella Electrisitetsverk AS	Nord Aurdal	59,28 %	7 493	4 602	2 434
Fossbråten Kraftverk AS	Nord Aurdal	54,97 %	7 707	4 062	3 005
<b>Balanseført verdi 31.12.</b>					<b>146 781</b>

Tidligere nedskrivning av aksjer i Kvitvella Electrisitetsverk AS og Fossbråten Kraftverk AS er i 2021 reversert med hhv. kr 684' og kr 1 004'.

### Note 3 Andre langsiktige aksjer og andeler

Morselskapet	Eierandel	Anskaf- felseskost	Balanseført verdi
Yve AS	6,59 %	7 008	7 008
Valdres Næringshage AS	0,98 %	31	31
Eidsiva Bredbånd AS	1,26 %	9 107	9 107
Elsikkerhet Norge AS	8,00 %	1 608	1 608
Egenkapitalinskudd KLP		266	266
Andelsinskudd Trainee Innlandet		10	10
<b>Balanseført verdi 31.12.</b>			<b>18 030</b>

Det er ingen kjent markedsverdi for investeringene.



## Valdres Energi AS

Noter til regnskapet for 2021

I konsernet tilkommer følgende aksjer:	Eierandel	Anskaf- felseskost	Balanseført verdi
Ren AS	1,17 %	7	7
Nettalliansen AS	2,04 %	22	22
Egenkapitalinnskudd KLP		2 685	2 685
<b>Balanseført verdi 31.12.</b>		<b>2 714</b>	<b>2 714</b>
<b>Totalsum konsern</b>			<b>20 745</b>

### Note 4 Varer

Morselskapet			Konsernet	
2021	2020		2021	2020
0	0	Materialbeholdninger	7 436	5 174
<b>0</b>	<b>0</b>	<b>Sum</b>	<b>7 436</b>	<b>5 174</b>



## Valdres Energi AS

Noter til regnskapet for 2021

### Note 5 Fordringer og gjeld

Morselskapet		Kundefordringer	Konsernet	
2021	2020		2021	2020
4 254	5 381	Kundefordringer til pålydende	28 761	26 795
0	0	Avsetning til tap på kundefordringer	-747	-627
<b>4 254</b>	<b>5 381</b>	<b>Kundefordringer i balansen</b>	<b>28 014</b>	<b>26 168</b>

Morselskapet		Fordringer med forfall senere enn ett år	Konsernet	
2021	2020		2021	2020
57 000	57 000	Griug AS	0	0
1 500	1 500	Kvitvella Electrisitetsverk AS	0	0
<b>58 500</b>	<b>58 500</b>	<b>Sum</b>	<b>0</b>	<b>0</b>

Morselskapets lån til Kvitvella Electrisitetsverk AS er et ansvarlig lån. Lånet renteberegnes med utgangspunkt i 6 mnd Nibor med tillegg for 2,5 poengs risikopåslag. Benyttet rentesats i 2021 var 3,1 % Lånet er avdragsfritt til 31.12.2026, om ikke reforhandling finner sted, løper lånet videre uten avdrag, men kan sies opp med 6 mnd varsel.

Det er ikke avtalt noen nedbetalingsplan for morselskapets lån til Griug AS.

		Langsiktig gjeld med forfall senere enn 5 år		
2021	2020		2021	2020
0	0	Ansvarlig lånekapital	1 000	1 000
<b>0</b>	<b>0</b>	<b>Sum</b>	<b>1 000</b>	<b>1 000</b>



## Valdres Energi AS

Noter til regnskapet for 2021

Ansvarlig lån på 60 mill er gitt fra Nord-Aurdal kommune, Vestre Slidre kommune og Øystre Slidre kommune med 20 mill fra hver kommune til Griug AS. Benyttet rentesats i 2021 var 6,18 %.

Utbetalte renter på disse lånene utgjør kr 3,708 mill i 2021.

Det er ikke stilt sikkerhet for dette lånet. Lånet løper avdragsfritt til 01.01.2022.

Avtale om videreføring av lånet forventes inngått i 2022.

Øvrig ansvarlig lån er Kvitvella Electrisitetsverk AS sitt lån fra Nord Aurdal kommune på 1 mill, hvor. lånebetingelsene er de samme som morselskapets utlån til Kvitvella Electrisitetsverk AS.

Lånet på 100 mill er en kreditt som skal benyttes til langsiktig finansiering eller som back-stop for sertifikatlån. Kreditten har en løpetid fram til april 2023. Kreditten fornyes for to år om gangen.

Kvitvella Electrisitetsverk AS har en trekkfasilitet på 14,6 mill som løper til august 2023 og vil bli fornyet. Denne kan fornyes for 2 år om gangen på samme vilkår med mindre banken meddeler noe annet innen 6 måneder før utløp.

2021	2020		2021	2020
100 000	85 000	Langsiktig gjeld sikret ved pant	138 350	124 950
0	0	Kortsiktig gjeld sikret ved pant	0	0
<b>100 000</b>	<b>85 000</b>	<b>Sum pantsatt gjeld</b>	<b>138 350</b>	<b>124 950</b>
		<b>Balanseført verdi av pantsatte eiendeler</b>		
0	0	Bygninger	8 307	8 935
0	0	Kraftverk	52 634	45 743
<b>0</b>	<b>0</b>	<b>Sum</b>	<b>60 941</b>	<b>54 678</b>
		<b>Bygningene er i tillegg stillet som sikkerhet for</b>		
16 000	16 000	Ubenyttet kassekreditt	16 000	16 000
20 000	15 000	Annen ubenyttet trekkrettighet	20 000	15 000
<b>36 000</b>	<b>31 000</b>	<b>Sum</b>	<b>36 000</b>	<b>31 000</b>

Som sikkerhet for morselskapets lån er det tatt pant bygning tilhørende datterselskapet Griug AS.

Valdres Energi AS har stilt selvskyldnerkausjon for Fossbråten Kraftverk AS med kr 24,75 mill for dette selskapets gjeld.



## Valdres Energi AS

Noter til regnskapet for 2021

## Note 6 Mellomværende med selskap i samme konsern m.v.

## Morselskapet

	Kundefordringer		Andre fordringer	
	2021	2020	2021	2020
Foretak i samme konsern m.v.	4 056	3 970	31 445	10 454
<b>Sum</b>	<b>4 056</b>	<b>3 970</b>	<b>31 445</b>	<b>10 454</b>

	Annen kortsiktig gjeld		Leverandørgjeld	
	2021	2020	2021	2020
Foretak i samme konsern	2 128	0	212	268
<b>Sum</b>	<b>2 128</b>	<b>0</b>	<b>212</b>	<b>268</b>

	Lån til foretak i samme konsern	
	2021	2020
Foretak i samme konsern	58 500	58 500
<b>Sum</b>	<b>58 500</b>	<b>58 500</b>

## Note 7 Bundne bankinnskudd, trekkrettigheter

Morselskapet		Bundne bankinnskudd	Konsernet	
2021	2020		2021	2020
523	419	Skattetrekkmidler	2 369	1 678
<b>Trekkrettigheter</b>				
16 000	16 000	Ubenyttet kassekreditt	16 000	16 000
20 000	15 000	Ubenyttet trekkrettighet	20 000	15 000
<b>36 000</b>	<b>31 000</b>	<b>Sum trekkrettigheter</b>	<b>36 000</b>	<b>31 000</b>

Konsernet har konsernkontoordning hvor datterselskapenes innskudd eller trekk i ordningen er klassifisert som konsernmellomværende, mens netto innstående eller trekk i ordningen vises som bankinnskudd eller kassekreditt hos morselskapet. Selskapene er solidarisk ansvarlig for trekk i ordningen. Innstående i ordningen utgjorde pr 31.12.2021 kr 4,331 mill og pr 31.12.2020 kr 7,207 mill.



## Valdres Energi AS

Noter til regnskapet for 2021

## Note 8 Egenkapital

## Morselskapet

Årets endring i egenkapital	Aksjekapital	Overkurs	Fond for vurderingsforskjeller	Annen egenkapital	Sum
Egenkapital 01.01.	22 800	127 061	1 388	1 326	152 575
Årets resultat	0	0	0	6 494	6 494
Utbytte	0	0	0	-3 823	-3 823
<b>Egenkapital 31.12.</b>	<b>22 800</b>	<b>127 061</b>	<b>1 388</b>	<b>3 997</b>	<b>155 246</b>

## Konsernet

Årets endring i egenkapital	Aksjekapital	Overkurs-fond	Annen egenkapital	Minoritet	Sum
Egenkapital 01.01.	22 800	127 061	14 739	2 818	167 418
Årets resultat	0	0	2 699	3 703	6 402
Utbytte	0	0	-3 823	0	-3 823
<b>Egenkapital 31.12.</b>	<b>22 800</b>	<b>127 061</b>	<b>13 615</b>	<b>6 521</b>	<b>169 997</b>

## Note 9 Aksjekapital og aksjonærinformasjon

## Oversikt over aksjonærene 31.12.

	Antall	Eierandel
Nord Aurdal kommune	500	33,3 %
Vestre Slidre kommune	500	33,3 %
Øystre Slidre kommune	500	33,3 %
<b>Totalt antall aksjer</b>	<b>1 500</b>	<b>100 %</b>

## Aksjekapitalen består av

	Antall	Pålydende	Bokført beløp
Ordinære aksjer	1 500	15,2	22 800
<b>Sum</b>	<b>1 500</b>		<b>22 800</b>



## Valdres Energi AS

Noter til regnskapet for 2021

### Note 10 Pensjoner

Selskapet og konsernet er pliktig til å ha tjenestepensjonsordning etter lov om obligatorisk tjenestepensjon. Konsernets ordninger tilfredsstiller kravene i denne loven.

Selskapet og konsernet har en kollektiv pensjonsordning som omfatter i alt 4 aktive og 2 oppsatte medlemmer i morselskapet og ytterligere 18 aktive, 28 oppsatte og 53 pensjonister i et datterselskap. Ordningen gir rett til definerte fremtidige ytelser. Disse er i hovedsak avhengig av antall opptjeningsår, lønnsnivå ved oppnådd pensjonsalder og størrelsen på ytelsen fra folketrygden. Den kollektive ordningen er finansiert ved fondsoppbygning organisert i et forsikringsselskap. Selskapets ansatte har rett til førtidspensjonering iht. AFP -ordningen. Selskapet har en tilleggspensjonsordning som gjelder 3 ansatte i morselskap og 7 ansatte og 6 pensjonister i datterselskap. Selskapet og konsernet har innført ordning med avtalefestet pensjon (AFP) i privat sektor. Energioverenskomsten mellom Energi Norge/NHO og arbeidstakerorganisasjonene regulerer ordningen. Det er 12 ansatte tilknyttet ordningen.

I tillegg kan administrerende direktør kreve pensjon fra fylte 62 år med et beløp tilsvarende 66 % av siste årslønn.

Resultatregnskap	Morselskapet		Konsernet	
	2021	2020	2021	2020
Nåverdi av årets pensjonsopptjening	874	607	4 146	3 679
Rentekostnad av pensjonsforpliktelsen	312	367	2 319	2 826
Avkastning på pensjonsmidler	-395	-417	-3 641	-4 050
Resultatførte estimatendringer	42	6	495	66
Administrasjonskostnad	30	42	225	363
Innskuddspensjon	586	472	1 569	1 211
Arbeidsgiveravgift	88	61	294	223
<b>Netto pensjonskostnad</b>	<b>1 537</b>	<b>1 138</b>	<b>5 407</b>	<b>4 318</b>

Sum pensjonskostnad viser kostnaden før reduksjon for ansattes andel som utgjør følgende beløp	128	87	576	656
--	-----	----	-----	-----

Balansen	Morselskapet		Konsernet	
	2021	2020	2021	2020
Opptjente pensjonsforpliktelser 31.12.	20 668	17 609	150 606	135 535
Pensjonsmidler	-13 978	-12 364	-129 349	-117 291
<b>Beregnet brutto pensjonsforpliktelse 31.12.</b>	<b>6 690</b>	<b>5 245</b>	<b>21 257</b>	<b>18 244</b>
Ikke resultatførte estimatavvik/planendringer	-3 776	-2 117	-25 408	-18 418
Arbeidsgiveravgift	387	335	1 318	1 166
<b>Netto pensjonsforpliktelse /-midler</b>	<b>3 301</b>	<b>3 463</b>	<b>-2 832</b>	<b>992</b>



## Valdres Energi AS

Noter til regnskapet for 2021

### Presentasjon i balansen

Pensjonsmidler	-1 105	-625	-8 780	-5 101
Pensjonsforpliktelse	4 406	4 088	5 948	6 093
<b>Netto pensjonsforpliktelse</b>	<b>3 301</b>	<b>3 463</b>	<b>-2 832</b>	<b>992</b>

Økonomiske forutsetninger	2021	2020	2021	2020
Diskonteringsrente	1,90 %	1,70 %	1,90 %	1,70 %
Forventet lønnsregulering	2,75 %	2,25 %	2,75 %	2,25 %
Forventet pensjonsregulering	1,73 %	1,24 %	1,73 %	1,24 %
Forventet G-regulering	2,50 %	2,00 %	2,50 %	2,00 %
Forventet avkastning på pensjonsmidler	3,70 %	3,10 %	3,70 %	3,10 %

Det er lagt til grunn en uttakssats for AFP på 36 % for ansatte med særaldersgrense 65 år og 42,5 % for ansatte med ordinær pensjonsalder.

### Note 11 Skatt

#### Beregning av utsatt skatt/utsatt skattefordel

Morselskapet			Konsernet	
2021	2020		2021	2020
		<b>Midlertidige forskjeller</b>		
-306	-106	Varige driftsmidler	87 004	73 344
0	0	Omløpsmidler	-581	-491
0	0	Gevinst og tapskonto	-340	-425
0	0	Andre forskjeller	-16 724	-6 851
-3 301	-3 463	Pensjonsforpliktelse	2 832	-991
<b>-3 607</b>	<b>-3 569</b>	<b>Netto midlertidige forskjeller</b>	<b>72 191</b>	<b>64 586</b>
-7 724	-4 204	Underskudd til fremføring	-27 017	-20 638
<b>-11 331</b>	<b>-7 773</b>	<b>Grunnlag for utsatt skatt</b>	<b>45 174</b>	<b>43 948</b>
-2 493	-1 710	Utsatt skatt	9 938	9 669
0	-32	Herav ikke balanseført utsatt skattefordel	2 757	4 631
<b>-2 493</b>	<b>-1 742</b>	<b>Utsatt skatt i balansen</b>	<b>12 696</b>	<b>14 300</b>
<b>22 %</b>	<b>22 %</b>	<b>Skattesats</b>	<b>22 %</b>	<b>22 %</b>

Begrunnelsen for at utsatt skattefordel ikke er balanseført i to av datterselskapene, er at historiske resultater skaper tvil om at framtidige skattepliktige overskudd vil være tilstrekkelige til å utnytte skattefordelen.

I et av datterselskapene er det avdekket at det hadde blitt ført for høye skattemessige avskrivninger for årene 2017, 2018 og 2019. Dette ble korrigert i ligningsoppgavene for 2020.



## Valdres Energi AS

Noter til regnskapet for 2021

## Grunnlag for skattekostnad, endring i utsatt skatt og betalbar skatt

Morselskapet			Konsernet	
2021	2020		2021	2020
		<b>Grunnlag for betalbar skatt</b>		
5 743	4 011	Resultat før skattekostnad	4 798	13 682
-9 301	-6 495	Permanente forskjeller	-3 569	-3 743
-3 558	-2 484	Grunnlag for skattekostnad på årets resultat	1 229	9 939
38	198	Endring i midlertidige forskjeller	-7 606	-10 882
<b>-3 520</b>	<b>-2 286</b>	<b>Gr.lag for bet.bar skatt i res.regnskapet</b>	<b>-6 377</b>	<b>-943</b>
3 520	2 286	Anvendt underskudd/fremført underskudd	6 377	964
<b>0</b>	<b>0</b>	<b>Skattepliktig inntekt</b>	<b>0</b>	<b>21</b>
		<b>Fordeling av skattekostnaden</b>		
0	0	Betalbar skatt	0	5
32	0	Endring ikke-aktivert skattefordel	32	0
-783	-546	Endring i utsatt skatt/skattefordel	-1 636	2 888
<b>-751</b>	<b>-546</b>	<b>Skattekostnad</b>	<b>-1 604</b>	<b>2 893</b>
		<b>Avstemming av årets skattekostnad</b>		
5 743	4 011	Regnskapsmessig resultat før skattekostnad	4 798	13 682
1 263	882	Beregnet skatt	1 056	3 010
-751	-546	Skattekostnad i resultatregnskapet	-1 604	2 893
-2 014	-1 428	Differanse	-2 660	-117
		<b>Differansen består av følgende:</b>		
-2 046	-1 428	Skatt av permanente forskjeller	-785	-823
32	0	Endring ikke-aktivert skattefordel	-1 875	706
-2 014	-1 428	Sum forklart differanse	-2 660	-117
		<b>Betalbar skatt i balansen</b>		
0	0	Betalbar skatt i skattekostnaden	0	5
<b>0</b>	<b>0</b>	<b>Betalbar skatt i balansen</b>	<b>0</b>	<b>5</b>
22 %	22 %	Skattesats	22 %	22 %



## Valdres Energi AS

Noter til regnskapet for 2021

### Note 12 Driftsinntekter

Morselskapet			Konsernet	
2021	2020		2021	2020
0	0	Overføringstjenester	89 104	96 494
0	0	Energisalg	6 154	854
2 644	2 177	Andre driftsinntekter	12 060	9 982
8 646	10 225	Konserntjenester	0	0
<b>11 290</b>	<b>12 402</b>	<b>Sum</b>	<b>107 318</b>	<b>107 330</b>

### Note 13 Lønnskostnader, antall ansatte, godtgjørelser, lån til ansatte mm.

Morselskapet			Konsernet	
2021	2020	Lønnskostnader	2021	2020
8 074	7 323	Lønninger	34 724	29 175
517	469	Arbeidsgiveravgift	2 224	1 867
1 409	1 051	Pensjonskostnader	4 831	3 662
442	732	Andre ytelser	1 307	1 207
<b>10 442</b>	<b>9 575</b>	<b>Sum</b>	<b>43 086</b>	<b>35 911</b>
8,5	8,5	Sysselsatte årsverk i regnskapsåret har vært	46,0	44,0

### Ytelser til ledende personer

	Daglig leder	Styret
Lønn	1 319	265
Pensjonsutgifter	452	
Annen godtgjørelse inkl firmabil	152	

Iht ansettesesavtale datert 01.09.2003 er administrerende direktør som kompensasjon for bortfall av stillingsvern, gitt 12 måneders lønn hvis oppsigelse. Oppsigelsesperioden er inkludert i denne perioden. Dersom administrerende direktør selv sier opp sin stilling på grunn av at selskapet blir overdratt, fusjonert eller det oppstår en tilsvarende endring i selskapets eierforhold, har administrerende direktør rett til kompensasjon lik 6 måneders lønn som inkluderer lønn i oppsigelsestiden. Videre kan administrerende direktør kreve pensjon fra fylte 62 år med et beløp pr. år tilsvarende 66 % av siste års lønn. Pensjonsforpliktelsen er beregnet av morselskapets pensjonsleverandør. Beregnet forpliktelse utgjør pr 31.12.2021 kr 3 824 000. Forpliktelsen er innarbeidet i regnskapet.



## Valdres Energi AS

Noter til regnskapet for 2021

Kostnadsført godtgjørelse til revisor	Morselskap	Konsern
Lovpålagt revisjon	76	393
Andre attestasjonstjenester	0	28
Skatterådgivning	12	40
Annen bistand	90	126
<b>Sum</b>	<b>178</b>	<b>587</b>

### Note 14 Transaksjoner med nærstående parter

Det vises til note 6 for lån fra nærstående parter og til note 13 for godtgjørelser til ledelsen.

Valdres Energi Vekst AS forvalter konsesjons- og andelskraft for Nord-Aurdal kommune og Vestre Slidre kommune. Selskapet selger også kraft- og netttjenester til eierkommunene på ordinære markedsmessige betingelser. Forvaltingshonoraret til konsernet for dette arbeidet utgjør kr 370' i 2020 og kr 387' for regnskapsåret 2021.

De vesentligste transaksjoner levert fra Valdres Energi AS er:

Til selskap	Transaksjon	Beløp
Griug AS	Administrative tjenester	6 471
Valdres Energi Entreprenør AS	Administrative tjenester	1 361
Valdres Energi Vekst AS	Administrative tjenester	333
Valdres Energi Fiber AS	Administrative tjenester	142
Fossbråten Kraftverk AS	Administrative tjenester	166
Kvitvella Electrisitetsverk AS	Administrative tjenester	173

De vesentligste transaksjoner levert til Valdres Energi AS er:

Fra selskap	Transaksjon	Beløp
Valdres Energi Vekst AS	Administrative tjenester	216

### Note 15 Rentebytteavtaler

Datterselskapene Kvitvella Electrisitetsverk AS og Fossbråten Kraftverk AS har rentebytteavtaler hvor man bytter fra flytende til fast rente. Dette er betraktet som kontantstrømssikring slik at avtalene ikke balanseføres. Avtalene hadde en samlet negativ verdi pr 31.12.2020 på kr 861' og kr 38' pr 31.12.2021.



## Valdres Energi AS

Noter til regnskapet for 2021

### Note 16 Finansiell markedsrisiko

#### Renterisiko

Konsernet har en aktiv holding til rentemarkedet og tilpasser seg utviklingen i rentemarkedet i tett samarbeid med finansieringsforbindelser. Renterisiko vurderes som moderat.

#### Kredittrisiko

Konsernet har kredittrisiko tilknyttet utestående fordringer. Risiko for at motpart ikke har økonomisk evne til å oppfylle sine forpliktelser anses å være moderat. Det har historisk vært lite tap på kundefordringer.

#### Likviditetsrisiko

Likviditetsrisikoen vurderes å være lav. Selskapet er kredittverdig med akseptabel soliditet. Selskapets finansiering inngår i konsernkontoordningen. Det vurderes å være lav risiko for at selskapet ikke får tilført likviditet ved behov.

### Note 17 Hendelser etter balansedagen.

Konsernet er pr. dags dato ikke nevneverdig berørt av den pågående Coronapandemien. Etterspørselen etter selskapets varer og tjenester synes å være tilnærmet normal. Selskapets evne til å levere varer og tjenester påvirkes bl.a. av tilgang til innsatsfaktorer som er nødvendige for å utføre normale leveranser og tilgang til finansiering. Konsernet opplever ikke spesielle utfordringer med dette. Det vurderes at konsernet til en viss grad kan påvirkes av kundenes betalingsevne. Dette følges tett opp. Ut over dette forventes det ikke at konsernet berøres i særlig grad i overskuelig fremtid.

Ekstrem vind fredag 19.11.2021 medførte store ødeleggelse i nettet innenfor konsernets konsesjonsområde. Det er ikke registrert tilsvarende vind/hendelse de siste 80 år og er den alvorligste naturgitte hendelsen i konsernets historie. Selskapet har forsikret deler av linjenettet og forventer et forsikringsoppgjør knyttet til kostnadene med gjenoppretting av linjenettet. Oppgjøret er begrenset oppad til mnok 3,6. Skadesaken er ikke ferdig behandlet og antatt erstatningsbeløp er ikke inntektsført i regnskapet.



Til generalforsamlingen i Valdres Energi AS

## *Uavhengig revisors beretning*

### *Konklusjon*

Vi har revidert Valdres Energi AS' årsregnskap, som består av:

- selskapsregnskapet, som består av balanse per 31. desember 2021, resultatregnskap og kontantstrømpoppstilling for regnskapsåret avsluttet per denne datoen og noter til årsregnskapet, herunder et sammendrag av viktige regnskapsprinsipper, og
- konsernregnskapet, som består av balanse per 31. desember 2021, resultatregnskap og kontantstrømpoppstilling for regnskapsåret avsluttet per denne datoen og noter til årsregnskapet, herunder et sammendrag av viktige regnskapsprinsipper.

Etter vår mening

- oppfyller årsregnskapet gjeldende lovkrav,
- gir selskapsregnskapet et rettviseende bilde av selskapets finansielle stilling per 31. desember 2021 og av dets resultater og kontantstrømmer for regnskapsåret avsluttet per denne datoen i samsvar med regnskapslovens regler og god regnskapskikk i Norge, og
- gir konsernregnskapet et rettviseende bilde av konsernets finansielle stilling per 31. desember 2021 og av dets resultater og kontantstrømmer for regnskapsåret avsluttet per denne datoen i samsvar med regnskapslovens regler og god regnskapskikk i Norge.

### *Grunnlag for konklusjonen*

Vi har gjennomført revisjonen i samsvar med de internasjonale revisjonsstandardene International Standards on Auditing (ISA-ene). Våre oppgaver og plikter i henhold til disse standardene er beskrevet nedenfor under *Revisors oppgaver og plikter ved revisjonen av årsregnskapet*. Vi er uavhengige av selskapet og konsernet slik det kreves i lov, forskrift og International Code of Ethics for Professional Accountants (inkludert internasjonale uavhengighetsstandarder) utstedt av the International Ethics Standards Board for Accountants (IESBA-reglene), og vi har overholdt våre øvrige etiske forpliktelser i samsvar med disse kravene. Innhentet revisjonsbevis er etter vår vurdering tilstrekkelig og hensiktsmessig som grunnlag for vår konklusjon.

### *Øvrig informasjon*

Styret og daglig leder (ledelsen) er ansvarlige for informasjonen i årsberetningen og annen øvrig informasjon som er publisert sammen med årsregnskapet. Øvrig informasjon omfatter informasjon i årsrapporten bortsett fra årsregnskapet og den tilhørende revisjonsberetningen. Vår konklusjon om årsregnskapet ovenfor dekker verken informasjonen i årsberetningen eller annen øvrig informasjon.

I forbindelse med revisjonen av årsregnskapet er det vår oppgave å lese årsberetningen og annen øvrig informasjon. Formålet er å vurdere hvorvidt det foreligger vesentlig inkonsistens mellom årsberetningen, annen øvrig informasjon og årsregnskapet og den kunnskap vi har opparbeidet oss

*PricewaterhouseCoopers AS, Aslak Boltsgate 42, Postboks 1100, NO-2305 Hamar*

*T: 02316, org. no.: 987 009 713 MVA, www.pwc.no*

*Statsautoriserte revisorer, medlemmer av Den norske Revisorforening og autorisert regnskapsførerselskap*



## Uavhengig revisors beretning - Valdres Energi AS



under revisjonen av årsregnskapet, eller hvorvidt informasjon i årsberetningen og annen øvrig informasjon ellers fremstår som vesentlig feil. Vi har plikt til å rapportere dersom årsberetningen eller annen øvrig informasjon fremstår som vesentlig feil. Vi har ingenting å rapportere i så henseende.

Basert på kunnskapen vi har opparbeidet oss i revisjonen, mener vi at årsberetningen

- er konsistent med årsregnskapet og
- inneholder de opplysninger som skal gis i henhold til gjeldende lovkrav.

### *Ledelsens ansvar for årsregnskapet*

Ledelsen er ansvarlig for å utarbeide årsregnskapet og for at det gir et rettviseende bilde i samsvar med regnskapslovens regler og god regnskapsskikk i Norge. Ledelsen er også ansvarlig for slik intern kontroll som den finner nødvendig for å kunne utarbeide et årsregnskap som ikke inneholder vesentlig feilinformasjon, verken som følge av misligheter eller utilsiktede feil.

Ved utarbeidelsen av årsregnskapet er ledelsen ansvarlig for å ta standpunkt til selskapets og konsernets evne til fortsatt drift og opplyse om forhold av betydning for fortsatt drift. Forutsetningen om fortsatt drift skal legges til grunn for årsregnskapet så lenge det ikke er sannsynlig at virksomheten vil bli avvirket.

### *Revisors oppgaver og plikter ved revisjonen av årsregnskapet*

Vårt mål er å oppnå betryggende sikkerhet for at årsregnskapet som helhet ikke inneholder vesentlig feilinformasjon, verken som følge av misligheter eller utilsiktede feil, og å avgi en revisjonsberetning som inneholder vår konklusjon. Betyggende sikkerhet er en høy grad av sikkerhet, men ingen garanti for at en revisjon utført i samsvar med ISA-ene, alltid vil avdekke vesentlig feilinformasjon som eksisterer. Feilinformasjon kan oppstå som følge av misligheter eller utilsiktede feil. Feilinformasjon blir vurdert som vesentlig dersom den enkeltvis eller samlet med rimelighet kan forventes å påvirke økonomiske beslutninger som brukerne foretar basert på årsregnskapet.

For videre beskrivelse av revisors oppgaver og plikter vises det til:

<https://revisorforeningen.no/revisjonsberetninger>

Hamar, 20. april 2022

**PricewaterhouseCoopers AS**

Pål Bakke

Statsautorisert revisor