



ÅRSREGNSKAPET FOR REGNSKAPSÅRET 2020 - GENERELL INFORMASJON

Enheten

Organisasjonsnummer: 998 583 012
Organisasjonsform: Aksjeselskap
Foretaksnavn: OPTIMAL SIKKERHETSSYSTEMER AS
Forretningsadresse: Ordfører Thorbjørnsens vei 8
1711 SARPSBORG

Regnskapsår

Årsregnskapets periode: 01.01.2020 - 31.12.2020

Konsern

Morselskap i konsern: Nei

Regnskapsregler

Regler for små foretak benyttet: Ja
Benyttet ved utarbeidelsen av årsregnskapet til selskapet: Regnskapslovens alminnelige regler

Årsregnskapet fastsatt av kompetent organ

Bekreftet av representant for selskapet: Are Kristoffer Tverodd Wangberg
Dato for fastsettelse av årsregnskapet: 31.08.2021

Grunnlag for avgivelse

År 2020: Årsregnskapet er elektronisk innlevert
År 2019: Tall er hentet fra elektronisk innlevert årsregnskap fra 2020

Det er ikke krav til at årsregnskapet m.v. som sendes til Regnskapsregisteret er undertegnet. Kontrollen på at dette er utført ligger hos revisor/enhetens øverste organ. Sikkerheten ivaretas ved at innsender har rolle/rettighet for innsending av årsregnskapet via Altinn, og ved at det bekreftes at årsregnskapet er fastsatt av kompetent organ.

Brønnøysundregistrene, 28.08.2022



Resultatregnskap

Beløp i: NOK	Note	2020	2019
RESULTATREGNSKAP			
Inntekter			
Salgsinntekt		2 060 398	2 003 551
Sum inntekter		2 060 398	2 003 551
Kostnader			
Endring i beholdning av varer under tilvirkning og ferdig tilvirkede varer		110 654	29 875
Varekostnad		644 241	533 396
Lønnskostnad	1	619 032	583 418
Annen driftskostnad	1	796 354	842 434
Sum kostnader		2 170 281	1 989 123
Driftsresultat		-109 882	14 428
Finansinntekter og finanskostnader			
Annen renteinntekt		9 828	12 998
Annen finansinntekt		4	
Sum finansinntekter		9 832	12 998
Annen rentekostnad		9 867	18 187
Annen finanskostnad			208
Sum finanskostnader		9 867	18 395
Netto finans		-35	-5 396
Ordinært resultat før skattekostnad		-109 917	9 031
Skattekostnad på ordinært resultat	2	-24 191	-9 587
Ordinært resultat etter skattekostnad		-85 726	18 618
Årsresultat	8	-85 726	18 618
Årsresultat etter minoritetsinteresser		-85 726	18 618
Totalresultat		-85 726	18 618



Resultatregnskap

Beløp i: NOK	Note	2020	2019
Overføringer og disponeringer			
Avsatt til annen egenkapital			18 618
Overført fra annen egenkapital		-85 726	
Sum overføringer og disponeringer		-85 726	18 618



Balanse

Beløp i: NOK	Note	2020	2019
BALANSE - EIENDELER			
Anleggsmidler			
Immaterielle eiendeler			
Utsatt skattefordel	2	27 830	27 830
Sum immaterielle eiendeler		27 830	27 830
Andre langsiktige fordringer	4		
Sum anleggsmidler		27 830	27 830
Omløpsmidler			
Varer			
Sum varer		282 991	393 644
Fordringer			
Kundefordringer	3	278 651	329 706
Andre kortsiktige fordringer	4	55 729	52 817
Sum fordringer	4	334 381	382 523
Bankinnskudd, kontanter og lignende			
Bankinnskudd, kontanter o.l.	6	52 696	53 428
Sum bankinnskudd, kontanter og lignende		52 696	53 428
Sum omløpsmidler		670 067	829 596
SUM EIENDELER		697 897	857 426
BALANSE - EGENKAPITAL OG GJELD			
Egenkapital			
Innskutt egenkapital			
Aksjekapital	7	30 000	30 000
Beholdning av egne aksjer	7		
Overkurs		20 000	20 000
Sum innskutt egenkapital		50 000	50 000



Balanse

Beløp i: NOK	Note	2020	2019
Opptjent egenkapital			
Annen egenkapital		245 714	331 440
Udisponert resultat			
Sum opptjent egenkapital		245 714	331 440
Sum egenkapital	8	295 714	381 440
Gjeld			
Langsiktig gjeld			
Utsatt skatt	2		
Annen langsiktig gjeld			
Gjeld til kredittinstitusjoner	4		
Langsiktig konserngjeld	4		
Øvrig langsiktig gjeld		51 745	111 379
Sum annen langsiktig gjeld	5	51 745	111 379
Sum langsiktig gjeld		51 745	111 379
Kortsiktig gjeld			
Leverandørgjeld		149 134	245 022
Betalbar skatt	2		18 243
Skyldig offentlige avgifter		67 319	93 899
Annen kortsiktig gjeld		133 985	7 444
Sum kortsiktig gjeld		350 439	364 608
Sum gjeld		402 184	475 986
SUM EGENKAPITAL OG GJELD		697 897	857 426



Brønnøysundregistrene

ÅRSREGNSKAP FOR REGNSKAPSÅRET 2020 - GENERELL INFORMASJON

Journalnummer: 2021 712974

Enheten

Organisasjonsnummer: 998 583 012
Organisasjonsform: Aksjeselskap
Foretaksnavn: OPTIMAL SIKKERHETSSYSTEMER AS
Forretningsadresse: Ordfører Thorbjørnsens vei 8
1711 SARPSBORG

Regnskapsår

Årsregnskapets periode: 01.01.2020 - 31.12.2020

Konsern

Morselskap i konsern: Nei

Regnskapsregler

Regler for små foretak benyttet: Ja
Benyttet ved utarbeidelsen av
årsregnskapet til selskapet: Regnskapslovens alminnelige regler

Årsregnskapet fastsatt av kompetent organ

Bekreftet av representant for selskapet: Are Kristoffer Tverodd Wangberg
Dato for fastsettelse av årsregnskapet: 31.08.2021

Revisjon

Selskapet har besluttet at årsregnskapet
ikke skal revideres: Ja
Årsregnskapet er utarbeidet av ekstern
autorisert regnskapsfører: Ja

Grunnlag for avgivelse

År 2020: Årsregnskap er elektronisk innlevert.
År 2019: Tall er hentet fra elektronisk innlevert årsregnskap fra 2020.

Det er ikke krav til at årsregnskapet m.v. som sendes til Regnskapsregisteret er undertegnet. Kontrollen på at dette er utført ligger hos revisor/enhetens øverste organ. Sikkerheten ivaretas ved at innsender har rolle/rettighet for innsending av årsregnskapet via Altinn, og ved at det bekreftes at årsregnskapet er fastsatt av kompetent organ.

Brønnøysundregistrene, 02.09.2021



Organisasjonsnr: 998 583 012
OPTIMAL SIKKERHETSSYSTEMER AS

RESULTATREGNSKAP

Beløp i: NOK	Note	2020	2019
RESULTATREGNSKAP			
Inntekter			
Salgsinntekt		2 060 398	2 003 551
Sum inntekter		2 060 398	2 003 551
Kostnader			
Endring i beholdning av varer under tilvirkning og ferdig tilvirkede varer		110 654	29 875
Varekostnad		644 241	533 396
Lønnskostnad	1	619 032	583 418
Annen driftskostnad	1	796 354	842 434
Sum kostnader		2 170 281	1 989 123
Driftsresultat		-109 882	14 428
Finansinntekter og finanskostnader			
Annen renteinntekt		9 828	12 998
Annen finansinntekt		4	
Sum finansinntekter		9 832	12 998
Annen rentekostnad		9 867	18 187
Annen finanskostnad			208
Sum finanskostnader		9 867	18 395
Netto finans		-35	-5 396
Ordinært resultat før skattekostnad			
Skattekostnad på ordinært resultat	2	-24 191	-9 587
Ordinært resultat etter skattekostnad		-85 726	18 618
Årsresultat	8	-85 726	18 618
Årsresultat etter minoritetsinteresser		-85 726	18 618
Totalresultat		-85 726	18 618
Overføringer og disponeringer			
Avsatt til annen egenkapital			18 618
Overført fra annen egenkapital		-85 726	
Sum overføringer og disponeringer		-85 726	18 618





Organisasjonsnr: 998 583 012
OPTIMAL SIKKERHETSSYSTEMER AS

BALANSE

Beløp i: NOK	Note	2020	2019
BALANSE - EIENDELER			
Anleggsmidler			
Immaterielle eiendeler			
Utsatt skattefordel	2	27 830	27 830
Sum immaterielle eiendeler		27 830	27 830
Andre langsiktige fordringer	4		
Sum anleggsmidler		27 830	27 830
Omløpsmidler			
Varer			
Sum varer		282 991	393 644
Fordringer			
Kundefordringer	3	278 651	329 706
Andre kortsiktige fordringer	4	55 729	52 817
Sum fordringer	4	334 381	382 523
Bankinnskudd, kontanter og lignende			
Bankinnskudd, kontanter o. l.	6	52 696	53 428
Sum bankinnskudd, kontanter og lignende		52 696	53 428
Sum omløpsmidler		670 067	829 596
SUM EIENDELER		697 897	857 426
BALANSE - EGENKAPITAL OG GJELD			
Egenkapital			
Innskutt egenkapital			
Aksjekapital	7	30 000	30 000
Beholdning av egne aksjer	7		
Overkurs		20 000	20 000
Sum innskutt egenkapital		50 000	50 000
Opptjent egenkapital			
Annen egenkapital		245 714	331 440
Udisponert resultat			
Sum opptjent egenkapital		245 714	331 440
Sum egenkapital	8	295 714	381 440



Gjeld			
Langsiktig gjeld			
Utsatt skatt	2		
Annen langsiktig gjeld			
Gjeld til			
kredittinstitusjoner	4		
Langsiktig konserngjeld	4		
Øvrig langsiktig gjeld		51 745	111 379
Sum annen langsiktig gjeld	5	51 745	111 379
Sum langsiktig gjeld		51 745	111 379
Kortsiktig gjeld			
Leverandørgjeld		149 134	245 022
Betalbar skatt	2		18 243
Skyldig offentlige avgifter		67 319	93 899
Annen kortsiktig gjeld		133 985	7 444
Sum kortsiktig gjeld		350 439	364 608
Sum gjeld		402 184	475 986
SUM EGENKAPITAL OG GJELD		697 897	857 426



Organisasjonsnr: 998 583 012
OPTIMAL SIKKERHETSSYSTEMER AS

NOTEOPPLYSNINGER - SELSKAP - alle poster oppgitt i hele tall

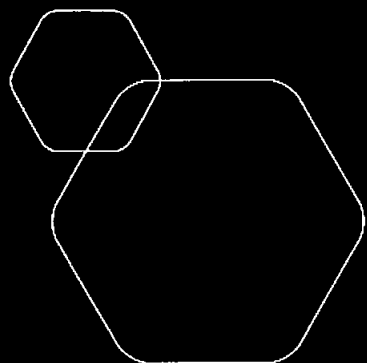
Note

1

Antall årsverk i regnskapsåret

Virksomheten har hatt følgende antall årsverk:

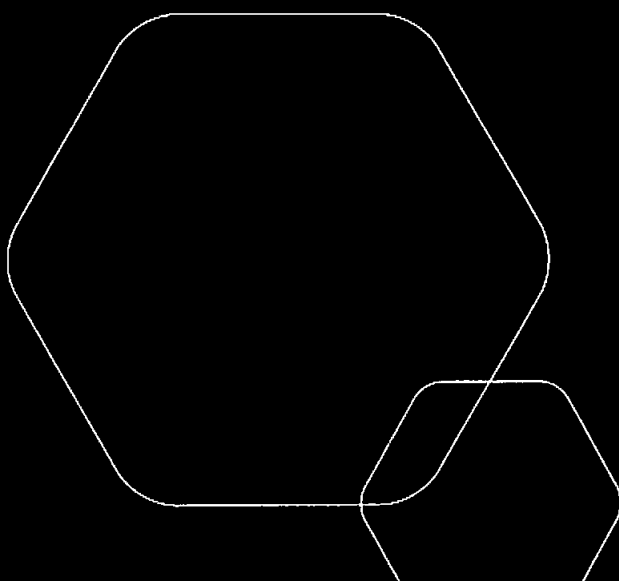
1.00



Årsregnskap 2020

Optimal Sikkerhetssystemer AS

Resultatregnskap
Balanse
Noter til regnskapet



Org.nr.: 998 583 012



RESULTATREGNSKAP

OPTIMAL SIKKERHETSSYSTEMER AS

DRIFTSINNTEKTER OG DRIFTSKOSTNADER	Note	2020	2019
Salgsinntekt		2 060 398	2 003 551
Sum driftsinntekter		2 060 398	2 003 551
Varekostnad		644 241	533 396
End. beh. varer u.tilv. og ferdigvarer		110 654	29 875
Lønnskostnad	1	619 032	583 418
Annen driftskostnad	1	796 354	842 434
Sum driftskostnader		2 170 281	1 989 123
Driftsresultat		-109 882	14 428
FINANSINNTEKTER OG FINANSKOSTNADER			
Annen renteinntekt		9 828	12 998
Annen finansinntekt		4	0
Annen rentekostnad		9 867	18 187
Annen finanskostnad		0	208
Resultat av finansposter		-35	-5 396
Ordinært resultat før skattekostnad		-109 917	9 031
Skattekostnad på ordinært resultat	2	-24 191	-9 587
Ordinært resultat		-85 726	18 618
EKSTRAORDINÆRE INNTEKTER OG KOSTNADER			
Årsresultat	8	-85 726	18 618
OVERFØRINGER			
Avsatt til annen egenkapital		0	18 618
Overført fra annen egenkapital		85 726	0
Sum overføringer		-85 726	18 618



BALANSE

OPTIMAL SIKKERHETSSYSTEMER AS

EIENDELER	Note	2020	2019
ANLEGGSMIDLER			
IMMATERIELLE EIENDELER			
Utsatt skattefordel	2	27 830	27 830
Sum immaterielle eiendeler		27 830	27 830
VARIGE DRIFTSMIDLER			
FINANSIELLE ANLEGGSMIDLER			
Sum anleggsmidler		27 830	27 830
OMLØPSMIDLER			
Lager av varer og annen beholdning		282 991	393 644
FORDRINGER			
Kundefordringer	3	278 651	329 706
Andre kortsiktige fordringer	4	55 729	52 817
Sum fordringer	4	334 381	382 523
INVESTERINGER			
Bankinnskudd, kontanter o.l.	6	52 696	53 428
Sum omløpsmidler		670 067	829 596
Sum eiendeler		697 897	857 426




BALANSE

OPTIMAL SIKKERHETSSYSTEMER AS

EGENKAPITAL OG GJELD	Note	2020	2019
EGENKAPITAL			
INNSKUTT EGENKAPITAL			
Aksjekapital	7	30 000	30 000
Overkurs		20 000	20 000
Sum innskutt egenkapital		50 000	50 000
OPPTJENT EGENKAPITAL			
Annen egenkapital		245 714	331 440
Sum opptjent egenkapital		245 714	331 440
Sum egenkapital	8	295 714	381 440
GJELD			
AVSETNING FOR FORPLIKTELSER			
ANNEN LANGSIKTIG GJELD			
Øvrig langsiktig gjeld		51 745	111 379
Sum annen langsiktig gjeld	5	51 745	111 379
KORTSIKTIG GJELD			
Leverandørgjeld		149 134	245 022
Betalbar skatt	2	0	18 243
Skyldig offentlige avgifter		67 319	93 899
Annen kortsiktig gjeld		133 985	7 444
Sum kortsiktig gjeld		350 439	364 608
Sum gjeld		402 184	475 986
Sum egenkapital og gjeld		697 897	857 426

Sarpsborg, 31.08.2021

Styret i Optimal Sikkerhetssystemer AS



Are Kristoffer Tverodd Wangberg
styreleder/daglig leder



Regnskapsprinsipper

Årsregnskapet er satt opp i samsvar med regnskapsloven og NRS 8 - God regnskapsskikk for små foretak.

DRIFTSINNTEKTER

Inntektsføring ved salg av varer skjer på leveringstidspunktet. Tjenester inntektsføres etter hvert som de leveres.

SKATT

Skattekostnaden i resultatregnskapet omfatter både periodens betalbare skatt og endring i utsatt skatt. Utsatt skatt er beregnet med 22 % på grunnlag av de midlertidige forskjeller som eksisterer mellom regnskapsmessige og skattemessige verdier, samt ligningsmessig underskudd til fremføring ved utgangen av regnskapsåret. Skatteøkende og skattereduserende midlertidige forskjeller som reverserer eller kan reverseres i samme periode er utlignet og nettoført.

KLASSIFISERING OG VURDERING AV OMLØPSMIDLER

Omløpsmidler og kortsiktig gjeld omfatter normalt poster som forfaller til betaling innen ett år etter balansedagen, samt poster som knytter seg til varekretsløpet. Omløpsmidler vurderes til laveste verdi av anskaffelseskost og virkelig verdi.

VARER

Varer er vurdert til det laveste av anskaffelseskost og netto salgsverdi.

FORDRINGER

Kundefordringer og andre fordringer oppføres til pålydende etter fradrag for avsetning til forventet tap. Avsetning til tap gjøres på grunnlag av en individuell vurdering av de enkelte fordringene.

Note 1 Lønnskostnader og ytelser, godtgjørelser til daglig leder, styret og revisor

Lønnskostnader	2020	2019
Lønninger	549 554	532 403
Arbeidsgiveravgift	75 044	76 502
Andre ytelser	-5 566	-25 486
Sum	619 032	583 418

Selskapet har i 2020 sysselsatt 1 årsverk.

PENSJONSFORPLIKTELSER

Selskapet er pliktig til å ha tjenestepensjonsordning etter lov om obligatorisk tjenestepensjon. Selskapets pensjonsordninger tilfredsstiller kravene i denne lov.

Ytelser til ledende personer	Daglig leder	Styret
Sum	0	0

Aksjonæren har et lån i selskapet på kr -51 745. Renten tilsvarende skattefri rentesats fastsatt av myndighetene.

REVISOR

Selskapet oppfylder kravene til fravalg revisor, og dette er valgt. Årsregnskapet er utarbeidet av autorisert regnskapsførerselskap.



Note 2 Skatt

Årets skattekostnad	2020	2019
Resultatført skatt på ordinært resultat:		
Betalbar skatt	0	18 243
Endring i utsatt skattefordel	-24 191	-27 830
Skattekostnad ordinært resultat	-24 191	-9 587
Skattepliktig inntekt:		
Ordinært resultat før skatt	-109 917	9 031
Permanente forskjeller	-44	92
Endring i midlertidige forskjeller	0	73 798
Skattepliktig inntekt	-109 961	82 922
Betalbar skatt i balansen:		
Betalbar skatt på årets resultat	0	18 243
Skatt på tilbakeført underskudd	-24 191	0
Sum betalbar skatt i balansen	-24 191	18 243

Negativ betalbar skatt gjelder adgangen til å tilbakeføre underskudd for 2020 mot skattepliktig overskudd i 2018 og 2019

Skatteeffekten av midlertidige forskjeller som har gitt opphav til utsatt skatt og utsatte skattefordeler, spesifisert på typer av midlertidige forskjeller

	2020	2019	Endring
Fordringer	-126 500	-126 500	0
Sum	-126 500	-126 500	0
Grunnlag for utsatt skattefordel	-126 500	-126 500	0
Utsatt skattefordel (22 %)	-27 830	-27 830	0

Note 3 Kundefordringer

	2020	2019
Kundefordringer til pålydende	405 151	456 206
Avsetning til tap	126 500	126 500
Balanseført verdi av kundefordringer 31.12	278 651	329 706
Sum resultatførte tap på krav	0	0



Note 4 Fordringer og gjeld

	2020	2019
Fordringer med forfall senere enn ett år		
Sum	0	0
Langsiktig gjeld med forfall senere enn 5 år		
Sum	0	0

Note 5 Annen langsiktig gjeld

	2020	2019
Andre langsiktige ytelser til ansatte	51 745	111 379
Sum annen langsiktig gjeld	51 745	111 379

Note 6 Bankinnskudd

Innestående midler på skattetrekkskonto (bundne midler) er på kr. 17 367.

Note 7 Aksjonærer

AKSJEKAPITALEN I OPTIMAL SIKKERHETSSYSTEMER AS PR. 31.12 BESTÅR AV:

	Antall	Pålydende	Bokført
Ordinære aksjer	30	1 000,0	30 000
Sum	30		30 000

EIERSTRUKTUR

De største aksjonærene i % pr. 31.12 var:

	Ordinære	Eierandel	Stemmeandel
Wangberg Are Kristoffer T	30	100,0	100,0

Note 8 Egenkapital

	Aksjekapital	Overkurs	Annen egenkapital	Sum egenkapital
Pr. 31.12.2019	30 000	20 000	331 440	381 440
Pr. 01.01.2020	30 000	20 000	331 440	381 440
Årets resultat			-85 726	-85 726
Pr. 31.12.2020	30 000	20 000	245 714	295 714