



## ÅRSREGNSKAPET FOR REGNSKAPSÅRET 2022 - GENERELL INFORMASJON

### Enheten

Organisasjonsnummer:	987 074 841
Organisasjonsform:	Aksjeselskap
Foretaksnavn:	KINGSRØD TRADING AS
Forretningsadresse:	Erteveien 168 1892 DEGERNES

### Regnskapsår

Årsregnskapets periode:	01.01.2022 - 31.12.2022
-------------------------	-------------------------

### Konsern

Morselskap i konsern:	Ja
Konsernregnskap lagt ved:	Nei

### Regnskapsregler

Regler for små foretak benyttet:	Nei
Benyttet ved utarbeidelsen av årsregnskapet til selskapet:	Regnskapslovens alminnelige regler

### Årsregnskapet fastsatt av kompetent organ

Bekreftet av representant for selskapet:	Dag Ove Kingsrød
Dato for fastsettelse av årsregnskapet:	21.08.2023

### Grunnlag for avgivelse

År 2022: Årsregnskapet er elektronisk innlevert  
År 2021: Tall er hentet fra elektronisk innlevert årsregnskap fra 2022

*Det er ikke krav til at årsregnskapet m.v. som sendes til Regnskapsregisteret er undertegnet. Kontrollen på at dette er utført ligger hos revisor/enhetens øverste organ. Sikkerheten ivaretas ved at innsender har rolle/rettighet for innsending av årsregnskapet via Altinn, og ved at det bekreftes at årsregnskapet er fastsatt av kompetent organ.*

Brønnøysundregistrene, 22.09.2024



## Resultatregnskap

Beløp i: NOK	Note	2022	2021
<b>RESULTATREGNSKAP</b>			
<b>Inntekter</b>			
Salgsinntekt		154 213 744	114 498 178
Annen driftsinntekt		754 565	2 594 887
<b>Sum inntekter</b>		<b>154 968 310</b>	<b>117 093 066</b>
<b>Kostnader</b>			
Varekostnad		135 538 366	101 858 000
Lønnskostnad	9	4 990 118	4 744 913
Avskrivning på driftsmidler	1	346 041	382 788
Annen driftskostnad	1,9	11 195 286	10 825 223
<b>Sum kostnader</b>		<b>152 069 811</b>	<b>117 810 924</b>
<b>Driftsresultat</b>		<b>2 898 498</b>	<b>-717 859</b>
<b>Finansinntekter og finanskostnader</b>			
Inntekt på investering i datter-/tilknyttet selskap		1 168 400	958 900
Renteinntekt fra foretak i samme konsern			263 711
Annen renteinntekt		715 047	75 324
Annen finansinntekt		1 274 800	273 919
<b>Sum finansinntekter</b>		<b>3 158 248</b>	<b>1 571 854</b>
Annen rentekostnad		1 989 832	1 450 505
Annen finanskostnad		1 784 871	3 525
<b>Sum finanskostnader</b>		<b>3 774 704</b>	<b>1 454 030</b>
<b>Netto finans</b>		<b>-616 456</b>	<b>117 824</b>
<b>Ordinært resultat før skattekostnad</b>		<b>2 282 043</b>	<b>-600 035</b>
Skattekostnad	8	262 194	-340 613
<b>Ordinært resultat etter skattekostnad</b>		<b>2 019 848</b>	<b>-259 422</b>
<b>Årsresultat</b>		<b>2 019 849</b>	<b>-259 422</b>
<b>Overføringer og disponeringer</b>			
Udekket tap		2 019 849	-259 422



## Resultatregnskap

<b>Beløp i: NOK</b>	<b>Note</b>	<b>2022</b>	<b>2021</b>
Sum overføringer og disponeringer		2 019 849	-259 422



## Balanse

Beløp i: NOK	Note	2022	2021
<b>BALANSE - EIENDELER</b>			
<b>Anleggsmidler</b>			
<b>Immaterielle eiendeler</b>			
Utsatt skattefordel	8	2 458 704	3 096 152
<b>Sum immaterielle eiendeler</b>		<b>2 458 704</b>	<b>3 096 152</b>
<b>Varige driftsmidler</b>			
Driftsløsøre, inventar, verktøy, kontormaskiner, ol.	1,7	1 854 781	2 193 400
<b>Sum varige driftsmidler</b>		<b>1 854 781</b>	<b>2 193 400</b>
<b>Finansielle anleggsmidler</b>			
Investering i datterselskap	2	3 622 679	4 126 489
Lån til foretak i samme konsern	3, 7		5 847 000
Investeringer i tilknyttet selskap	2		53 500
Andre fordringer	7	2 597 280	2 716 956
<b>Sum finansielle anleggsmidler</b>		<b>6 219 959</b>	<b>12 743 945</b>
<b>Sum anleggsmidler</b>		<b>10 533 444</b>	<b>18 033 497</b>
<b>Omløpsmidler</b>			
<b>Varer</b>			
Varer	7	36 912 063	27 848 565
<b>Sum varer</b>		<b>36 912 063</b>	<b>27 848 565</b>
<b>Fordringer</b>			
Kundefordringer	3, 7	14 729 181	5 989 996
Andre fordringer	7	782 286	664 191
Konsernfordringer	3, 7	3 283 346	4 985 730
<b>Sum fordringer</b>		<b>18 794 813</b>	<b>11 639 918</b>
<b>Bankinnskudd, kontanter og lignende</b>			
Bankinnskudd, kontanter og lignende	4	560 780	212 084
<b>Sum bankinnskudd, kontanter og lignende</b>		<b>560 780</b>	<b>212 084</b>
<b>Sum omløpsmidler</b>		<b>56 267 656</b>	<b>39 700 567</b>



## Balanse

Beløp i: NOK	Note	2022	2021
<b>SUM EIENDELER</b>		<b>66 801 100</b>	<b>57 734 064</b>
<b>BALANSE - EGENKAPITAL OG GJELD</b>			
<b>Egenkapital</b>			
<b>Innskutt egenkapital</b>			
Aksjekapital (15 475 aksjer à kr 1 000,00)	5,6	15 475 000	15 475 000
Annen innskutt egenkapital		1 330 446	
<b>Sum innskutt egenkapital</b>		<b>16 805 446</b>	<b>15 475 000</b>
<b>Opptjent egenkapital</b>			
Udekket tap	6	3 085 385	5 105 233
<b>Sum opptjent egenkapital</b>		<b>-3 085 385</b>	<b>-5 105 233</b>
<b>Sum egenkapital</b>		<b>13 720 061</b>	<b>10 369 767</b>
<b>Gjeld</b>			
<b>Langsiktig gjeld</b>			
<b>Annen langsiktig gjeld</b>			
Gjeld til kredittinstitusjoner	7		4 908 763
Langsiktig konserngjeld	3,8		9 900 000
<b>Sum annen langsiktig gjeld</b>			<b>14 808 763</b>
<b>Sum langsiktig gjeld</b>		<b>0</b>	<b>14 808 763</b>
<b>Kortsiktig gjeld</b>			
Gjeld til kredittinstitusjoner	7	32 710 416	25 767 338
Leverandørgjeld		16 167 426	4 742 487
Skyldige offentlige avgifter		2 720 481	1 280 935
Annen kortsiktig gjeld		1 482 715	764 776
<b>Sum kortsiktig gjeld</b>		<b>53 081 039</b>	<b>32 555 535</b>
<b>Sum gjeld</b>		<b>53 081 039</b>	<b>47 364 298</b>
<b>SUM EGENKAPITAL OG GJELD</b>		<b>66 801 100</b>	<b>57 734 064</b>



**Årsregnskap for 2022**

**KINGSRØD TRADING AS  
1892 DEGERNES**

Innhold:

Resultatregnskap og balanse

Noter

Kontantstrømanalyse

Årsberetning

Revisjonsberetning



**Resultatregnskap for 2022**  
**KINGSRØD TRADING AS**


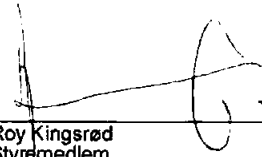
	Note	2022	2021
Salgsinntekt		154 213 744	114 498 178
Annen driftsinntekt		754 565	2 594 887
<b>Sum driftsinntekter</b>		<b>154 968 310</b>	<b>117 093 066</b>
Varekostnad		(135 538 366)	(101 858 000)
Lønnskostnad	9	(4 990 118)	(4 744 913)
Avskrivning på driftsmidler	1	(346 041)	(382 788)
Annen driftskostnad	1,9	(11 195 286)	(10 825 223)
<b>Sum driftskostnader</b>		<b>(152 069 811)</b>	<b>(117 810 924)</b>
<b>Driftsresultat</b>		<b>2 898 498</b>	<b>(717 859)</b>
Inntekt på investering i datter-/tilknyttet selskap		1 168 400	958 900
Renteinntekt fra foretak i samme konsern		0	263 711
Annen renteinntekt		715 047	75 324
Annen finansinntekt		1 274 800	273 919
<b>Sum finansinntekter</b>		<b>3 158 248</b>	<b>1 571 854</b>
Annen rentekostnad		(1 989 832)	(1 450 505)
Annen finanskostnad		(1 784 871)	(3 525)
<b>Sum finanskostnader</b>		<b>(3 774 704)</b>	<b>(1 454 030)</b>
<b>Netto finans</b>		<b>(616 456)</b>	<b>117 824</b>
<b>Resultat før skattekostnad</b>		<b>2 282 043</b>	<b>(600 035)</b>
Skattekostnad	8	(262 194)	340 613
<b>Årsresultat</b>		<b>2 019 849</b>	<b>(259 422)</b>
<b>Overføringer</b>			
Udekket tap		2 019 849	(259 422)
<b>Sum</b>		<b>2 019 849</b>	<b>(259 422)</b>

**Balanse pr. 31. desember 2022**  
**KINGSRØD TRADING AS**

	Note	2022	2021
<b>EIENDELER</b>			
<b>Anleggsmidler</b>			
<b>Immaterielle eiendeler</b>			
Utsatt skattefordel	8	2 458 704	3 096 152
<b>Sum immaterielle eiendeler</b>		<b>2 458 704</b>	<b>3 096 152</b>
<b>Varige driftsmidler</b>			
Driftsløsøre, inventar, verktøy, kontormaskiner, ol.	1,7	1 854 781	2 193 400
<b>Sum varige driftsmidler</b>		<b>1 854 781</b>	<b>2 193 400</b>
<b>Finansielle anleggsmidler</b>			
Investering i datterselskap	2	3 622 679	4 126 489
Lån til foretak i samme konsern	3,7	0	5 847 000
Investeringer i tilknyttet selskap	2	0	53 500
Andre fordringer	7	2 597 280	2 716 956
<b>Sum finansielle anleggsmidler</b>		<b>6 219 959</b>	<b>12 743 945</b>
<b>Sum anleggsmidler</b>		<b>10 533 444</b>	<b>18 033 497</b>
<b>Omløpsmidler</b>			
Varer	7	36 912 063	27 848 565
<b>Sum varer</b>		<b>36 912 063</b>	<b>27 848 565</b>
<b>Fordringer</b>			
Kundefordringer	3,7	14 729 181	5 989 996
Andre fordringer	7	782 286	664 191
Konsernfordringer	3,7	3 283 346	4 985 730
<b>Sum fordringer</b>		<b>18 794 813</b>	<b>11 639 918</b>
Bankinnskudd, kontanter og lignende	4	560 780	212 084
<b>Sum bankinnskudd, kontanter og lignende</b>		<b>560 780</b>	<b>212 084</b>
<b>Sum omløpsmidler</b>		<b>56 267 656</b>	<b>39 700 567</b>
<b>Sum eiendeler</b>		<b>66 801 100</b>	<b>57 734 064</b>

**Balanse pr. 31. desember 2022**  
**KINGSRØD TRADING AS**

	Note	2022	2021
<b>EGENKAPITAL OG GJELD</b>			
<b>Egenkapital</b>			
<b>Innskutt egenkapital</b>			
Aksjekapital (15 475 aksjer à kr 1 000,00)	5,6	15 475 000	15 475 000
Annen innskutt egenkapital		1 330 446	0
<b>Sum innskutt egenkapital</b>		<b>16 805 446</b>	<b>15 475 000</b>
<b>Opptjent egenkapital</b>			
Udekket tap	6	(3 085 385)	(5 105 233)
<b>Sum opptjent egenkapital</b>		<b>(3 085 385)</b>	<b>(5 105 233)</b>
<b>Sum egenkapital</b>		<b>13 720 061</b>	<b>10 369 767</b>
<b>Gjeld</b>			
<b>Annen langsiktig gjeld</b>			
Gjeld til kredittinstitusjoner	7	0	4 908 763
Ansvarlig lån konsern	3,8	0	9 900 000
<b>Sum annen langsiktig gjeld</b>		<b>0</b>	<b>14 808 763</b>
<b>Sum langsiktig gjeld</b>		<b>0</b>	<b>14 808 763</b>
<b>Kortsiktig gjeld</b>			
Gjeld til kredittinstitusjoner	7	32 710 416	25 767 338
Leverandørgjeld		16 167 426	4 742 487
Skyldige offentlige avgifter		2 720 481	1 280 935
Annen kortsiktig gjeld		1 482 715	764 776
<b>Sum kortsiktig gjeld</b>		<b>53 081 039</b>	<b>32 555 535</b>
<b>Sum gjeld</b>		<b>53 081 039</b>	<b>47 364 298</b>
<b>Sum egenkapital og gjeld</b>		<b>66 801 100</b>	<b>57 734 064</b>

DEGERNES, 07.07.2023  
KINGSRØD TRADING AS  
Dag Ove Kingsrød  
Styrets leder / Daglig leder  
Roy Kingsrød  
Styremedlem



## Kontantstrømpoppstilling

Kingsrød Trading AS

	2022	2021
<b>Kontantstrømmer fra operasjonelle aktiviteter</b>		
Resultat før skattekostnad	2 282 043	-600 035
Tap/ gevinst ved salg av eiendeler	59 400	-122 760
Avskrivninger	394 560	382 788
Endring i varelager	-9 063 498	2 144 671
Endring i kundefordringer	-8 739 185	960 659
Endring i vareleverandørgjeld	11 424 939	-2 633 248
Endring i andre tidsavgrensingsposter	2 039 392	-5 121 534
<b>Netto kontantstrøm fra operasjonelle aktiviteter</b>	<b>-1 602 349</b>	<b>-4 989 459</b>
<b>Kontantstrøm fra investeringsaktiviteter</b>		
Innbetalinger ved salg av varige driftsmidler	602 000	902 000
Utbetalinger ved kjøp av varige driftsmidler	-717 341	-1 872 588
Innbetalinger på lånefordring konsern (korts./langs.)	9 255 085	0
Utbetalinger på lånefordring konsern (korts./langs.)	0	-978 231
Innbetalinger på andre lånefordringer (korts./langs)	119 676	129 676
Tilbakebetalt aksjeeiertilskudd i datterselskap	685 860	0
Utbetalinger ved kjøp av aksjer	-128 550	0
<b>Netto kontantstrøm fra investeringsaktiviteter</b>	<b>9 816 730</b>	<b>-1 819 143</b>
<b>Kontantstrømmer fra finansieringsaktiviteter</b>		
Netto innbetaling kassekreditt	6 943 078	3 764 798
Innbetalinger gjeld konsernselskaper	-9 900 000	707 774
Utbetalinger gjeld konsernselskaper	0	-1 000 000
Innbetalinger ved optak av annen gjeld (korts./langs.)	-4 908 763	0
Utbetalinger ved nedbetaling av annen gjeld (korts./langs.)	0	-3 899 740
Innbetalinger av konsernbidrag fra MS	0	7 204 949
<b>Netto kontantstrømmer fra finansieringsaktiviteter</b>	<b>-7 865 685</b>	<b>6 777 781</b>
<b>Netto kontantstrøm for perioden</b>	<b>348 696</b>	<b>-30 821</b>
Effekt av valutakursendringer på kontanter og kontantekvivalenter	0	0
Kontanter og kontantekvivalenter ved periodens begynnelse	212 084	242 905
<b>Kontanter og kontantekvivalenter ved periodens slutt</b>	<b>560 780</b>	<b>212 084</b>
Denne består av:		
Bankinnskudd m.v.	560 780	212 084



KINGSRØD TRADING AS  
ERTEVEIEN 168  
1892 DEGERNES

Org. Nr: NO 987 074 841 MVA  
Tel: +4790931566  
Fax: +4794775024

---

## ÅRSBERETNING 2022 – KINGSRØD TRADING AS

### Virksomhetens art

Virksomhetsområdet til Kingsrød Trading AS er kjøp og salg av varer og tjenester forbundet med transport og transportmidler, samt kjøp, salg og avl av hester. Selskapet er lokalisert i Degernes.

### Fortsatt drift

I samsvar med regnskapslovens § 3-3 bekreftes det at forutsetningen om fortsatt drift er lagt til grunn ved utarbeidelsen av regnskapet.

### Fremtidig utvikling

Styret forventer en stabil utvikling fremover med omsetningsøkning, men noe mer press på marginene pga. økte renter og høyere innkjøpspriser.

### Redegjørelse for årsregnskapet

Kingsrød Trading AS hadde en omsetning på NOK 155,0 mill. og et resultat etter skatt på NOK 2,0 mill. Dette tilsvarer en omsetningsøkning på 37,9 mill. og en resultatforbedring på 2,3 mill. sammenlignet med 2021. Hovedårsaken til resultatforbedringen er økt omsetning og bedre marginer.

### Kontantstrøm

Samlet kontantstrøm fra operasjonelle aktiviteter var negativ med 1,6 mill. mens driftsresultatet var positivt med 2,9 mill. kroner. Differansen mot kontantstrømmen skyldes i hovedsak økning i kundefordringer og varelager. Ytterligere spesifisering av årsak og endringer kommer frem av kontantstrømpoppstillingen.

### Finansiell risiko

#### *Overordnet om målsetting og strategi*

Selskapet er eksponert for finansiell risiko på ulike områder, spesielt valutarisiko. Målsettingen er å avdempe den finansielle risiko i størst mulig grad. Selskapets nåværende strategi innbefatter en viss bruk av finansielle instrumenter, men dette vurderes løpende av styret.

#### *Markedsrisiko*

Selskapet er eksponert for endringer i valutakurser, spesielt EUR, da en vesentlig del av selskapets varekjøp er i utenlandsk valuta. Selskapet har periodevis inngått terminkontrakter og andre avtaler for å redusere selskapets valutarisiko og derigjennom den driftstilknnyttede markedsrisiko.

Selskapet er eksponert mot endringer i rentenivået, da selskapets har rentebærende gjeld.

#### *Kreditrisiko*

Risiko for at motparter ikke har økonomisk evne til å oppfylle sine forpliktelser anses uforandret i forhold til 2021. Historisk sett har det vært lite tap på fordringer. Brutto kreditrisiko på balansedagen utgjør totalt kr 14,9 mill. som er høyere enn året før. Det er ikke inngått avtaler om motregning eller andre finansielle instrumenter som minimerer kreditrisikoen i selskapet.



KINGSRØD TRADING AS  
ERTEVEIEN 168  
1892 DEGERNES

Org. Nr: NO 987 074 841 MVA  
Tel: +4790931566  
Fax: +4794775024

#### Likviditetsrisiko

Selskapet vurderer likviditeten i selskapet som tilfredstillende, og det er ikke besluttet å innføre tiltak som endrer likviditetsrisikoen.

#### Annen risiko

Styret i selskapet har ikke inngått avtale om styreansvarsforsikring.

#### Arbeidsmiljø/likestilling

Arbeidsmiljøet anses som godt. Sykefraværet har vært ubetydelig i regnskapsåret. Det har ikke blitt rapportert om skader eller ulykker på arbeidsplassen. Selskapet har som mål å være en arbeidsplass der det råder full likestilling mellom kvinner og menn.

Selskapet har innarbeidet policy som tar sikte på at det ikke forekommer forskjellsbehandling grunnet kjønn. Av selskapets 8 ansatte er 5 kvinner.

#### Ytre miljø

Virksomhetens bransje medfører verken forurensning eller utslipp som kan være til skade for det ytre miljø.

#### Åpenhetsloven

Redegjørelse etter åpenhetsloven vil bli/er tilgjengelig på [www.kingsrodtrading.no](http://www.kingsrodtrading.no)

#### Forsknings- og utviklingsaktiviteter


Selskapet har for tiden ingen pågående forsknings- eller utviklingsaktiviteter.


#### Årsresultat og disponeringer

Styret foreslår følgende disponering av årsresultatet:

Overført til dekning av udekket tap:	<u>kr 2.019.849</u>
Totalt disponert:	<u>kr 2.019.849</u>

Styret mener at årsregnskapet gir et rettviseende bilde av Kingsrød Trading AS eiendeler og gjeld, finansielle stilling og resultat.

  
Dag Ove Kingsrød  
Styrets leder/daglig leder

Degernes 07.07.2023  
  
Roy Kingsrød  
Styremedlem



Til generalforsamlingen i  
Kingsrød Trading AS

## Uavhengig revisors beretning

### Konklusjon

Vi har revidert Kingsrød Trading AS sitt årsregnskap som viser et overskudd på kr 2 019 849. Årsregnskapet består av balanse per 31. desember 2022, resultatregnskap og kontantstrømoppstilling for regnskapsåret avsluttet per denne datoen og noter til årsregnskapet, herunder et sammendrag av viktige regnskapsprinsipper.

Etter vår mening

- oppfyller årsregnskapet gjeldende lovkrav, og
- gir årsregnskapet et rettviseende bilde av selskapets finansielle stilling per 31. desember 2022 og av dets resultat og kontantstrømmer for regnskapsåret avsluttet per denne datoen i samsvar med regnskapslovens regler og god regnskapsskikk i Norge.

### Grunnlag for konklusjonen

Vi har gjennomført revisjonen i samsvar med de internasjonale revisjonsstandardene International Standards on Auditing (ISA-ene). Våre oppgaver og plikter i henhold til disse standardene er beskrevet nedenfor under Revisors oppgaver og plikter ved revisjonen av årsregnskapet. Vi er uavhengige av selskapet slik det kreves i lov, forskrift og International Code of Ethics for Professional Accountants (inkludert internasjonale uavhengighetsstandarder) utstedt av the International Ethics Standards Board for Accountants (IESBA-reglene), og vi har overholdt våre øvrige etiske forpliktelser i samsvar med disse kravene. Innhentet revisjonsbevis er etter vår vurdering tilstrekkelig og hensiktsmessig som grunnlag for vår konklusjon.

### Øvrig informasjon

Styret og daglig leder (ledelsen) er ansvarlig for informasjonen i årsberetningen. Vår konklusjon om årsregnskapet ovenfor dekker ikke informasjonen i årsberetningen.

I forbindelse med revisjonen av årsregnskapet er det vår oppgave å lese årsberetningen. Formålet er å vurdere hvorvidt det foreligger vesentlig inkonsistens mellom årsberetningen og årsregnskapet og den kunnskap vi har opparbeidet oss under revisjonen av årsregnskapet, eller hvorvidt informasjon i årsberetningen ellers fremstår som vesentlig feil. Vi har plikt til å rapportere dersom årsberetningen fremstår som vesentlig feil. Vi har ingenting å rapportere i så henseende.



Revisorgruppen

Revisorgruppen Østfold AS  
Hundskinnveien 88  
N-1711 Sarpsborg

Tlf.: +47 69 13 98 88

E-post: sarpsborg@rg.no

Foretaksregisteret  
NO 930 575 828 MVA

www.rg.no

Partnere:  
Kristen Grivi  
Kay Åge Minge  
Geir Brautaset



Basert på kunnskapen vi har opparbeidet oss i revisjonen, mener vi at årsberetningen

- er konsistent med årsregnskapet og
- inneholder de opplysninger som skal gis i henhold til gjeldende lovkrav.

Vår uttalelse om årsberetningen gjelder tilsvarende for redegjørelser om samfunnsansvar.

### Ledelsens ansvar for årsregnskapet

Ledelsen er ansvarlig for å utarbeide årsregnskapet og for at det gir et rettviseende bilde i samsvar med regnskapslovens regler og god regnskapsskikk i Norge. Ledelsen er også ansvarlig for slik intern kontroll som den finner nødvendig for å kunne utarbeide et årsregnskap som ikke inneholder vesentlig feilinformasjon, verken som følge av misligheter eller utilsiktede feil.

Ved utarbeidelsen av årsregnskapet må ledelsen ta standpunkt til selskapets evne til fortsatt drift og opplyse om forhold av betydning for fortsatt drift. Forutsetningen om fortsatt drift skal legges til grunn for årsregnskapet så lenge det ikke er sannsynlig at virksomheten vil bli avvirket.

### Revisors oppgaver og plikter ved revisjonen av årsregnskapet

Vårt mål er å oppnå betryggende sikkerhet for at årsregnskapet som helhet ikke inneholder vesentlig feilinformasjon, verken som følge av misligheter eller utilsiktede feil, og å avgi en revisjonsberetning som inneholder vår konklusjon. Betryggende sikkerhet er en høy grad av sikkerhet, men ingen garanti for at en revisjon utført i samsvar med ISA-ene, alltid vil avdekke vesentlig feilinformasjon som eksisterer. Feilinformasjon kan oppstå som følge av misligheter eller utilsiktede feil. Feilinformasjon blir vurdert som vesentlig dersom den enkeltvis eller samlet med rimelighet kan forventes å påvirke økonomiske beslutninger som brukerne foretar basert på årsregnskapet.

For videre beskrivelse av revisors oppgaver og plikter vises det til:  
<https://revisorforeningen.no/revisjonsberetninger>

Sarpsborg, 21. august 2023  
Revisorgruppen Østfold AS

Kay Åge Minge  
Statsautorisert revisor