



ÅRSREGNSKAPET FOR REGNSKAPSÅRET 2020 - GENERELL INFORMASJON

Enheten

Organisasjonsnummer: 916 290 608
Organisasjonsform: Aksjeselskap
Foretaksnavn: CORROSION SOLUTIONS NORWAY AS
Forretningsadresse: Hylkjeflaten 18
5109 HYLKJE

Regnskapsår

Årsregnskapets periode: 01.01.2020 - 31.12.2020

Konsern

Morselskap i konsern: Nei

Regnskapsregler

Regler for små foretak benyttet: Ja
Benyttet ved utarbeidelsen av årsregnskapet til selskapet: Regnskapslovens alminnelige regler

Årsregnskapet fastsatt av kompetent organ

Bekreftet av representant for selskapet: Stian Gabrielsen
Dato for fastsettelse av årsregnskapet: 25.03.2021

Grunnlag for avgivelse

År 2020: Årsregnskapet er elektronisk innlevert
År 2019: Tall er hentet fra elektronisk innlevert årsregnskap fra 2020

Det er ikke krav til at årsregnskapet m.v. som sendes til Regnskapsregisteret er undertegnet. Kontrollen på at dette er utført ligger hos revisor/enhetens øverste organ. Sikkerheten ivaretas ved at innsender har rolle/rettighet for innsending av årsregnskapet via Altinn, og ved at det bekreftes at årsregnskapet er fastsatt av kompetent organ.

Brønnøysundregistrene, 15.05.2022



Resultatregnskap

Beløp i: NOK	Note	2020	2019
RESULTATREGNSKAP			
Inntekter			
Salgsinntekt		1 000 722	656 194
Sum inntekter		1 000 722	656 194
Kostnader			
Varekostnad		612 298	363 828
Lønnskostnad	4	4 763	381 391
Avskrivning maskiner	2	267 510	267 510
Annen driftskostnad		107 959	475 467
Sum kostnader		992 530	1 488 197
Driftsresultat		8 192	-832 002
Finansinntekter og finanskostnader			
Annen renteinntekt			4
Annen finansinntekt		2 354	2 561
Sum finansinntekter		2 354	2 565
Annen rentekostnad		91 077	98 610
Annen finanskostnad			1 393
Sum finanskostnader		91 077	100 003
Netto finans		-88 723	-97 438
Ordinært resultat før skattekostnad	5, 6	-80 531	-929 440
Ordinært resultat etter skattekostnad		-80 531	-929 440
Årsresultat		-80 531	-929 440
Årsresultat etter minoritetsinteresser		-80 531	-929 440
Totalresultat		-80 531	-929 440
Overføringer og disponeringer			
Udekket tap		-80 531	-929 440



Resultatregnskap

Beløp i: NOK	Note	2020	2019
Sum overføringer og disponeringer		-80 531	-929 440



Balanse

Beløp i: NOK	Note	2020	2019
BALANSE - EIENDELER			
Anleggsmidler			
Immaterielle eiendeler			
Varige driftsmidler			
Maskiner og anlegg	2, 9	55 731	323 241
Sum varige driftsmidler		55 731	323 241
Sum anleggsmidler		55 731	323 241
Omløpsmidler			
Varer			
Sum varer	9	106 771	168 369
Fordringer			
Kundefordringer		133 310	
Andre kortsiktige fordringer		13 873	65 609
Sum fordringer		147 183	65 609
Bankinnskudd, kontanter og lignende			
Bankinnskudd, kontanter o.l.			2 022
Sum bankinnskudd, kontanter og lignende			2 022
Sum omløpsmidler		253 954	236 000
SUM EIENDELER		309 685	559 241
BALANSE - EGENKAPITAL OG GJELD			
Egenkapital			
Innskutt egenkapital			
Aksjekapital	3, 6	360 000	360 000
Beholdning av egne aksjer	6	-3 000	-3 000
Overkurs	6	1 909 500	1 909 500
Sum innskutt egenkapital		2 266 500	2 266 500



Balanse

Beløp i: NOK	Note	2020	2019
Opptjent egenkapital			
Udekket tap	6, 8	3 537 765	3 457 234
Sum opptjent egenkapital		-3 537 765	-3 457 234
Sum egenkapital		-1 271 265	-1 190 734
Gjeld			
Langsiktig gjeld			
Annen langsiktig gjeld			
Gjeld til kredittinstitusjoner	9	125 000	468 750
Sum annen langsiktig gjeld		125 000	468 750
Sum langsiktig gjeld		125 000	468 750
Kortsiktig gjeld			
Konvertible lån	3, 8	1 104 017	781 125
Gjeld til kredittinstitusjoner	9	244 077	367 354
Leverandørgjeld		469	26 126
Skyldig offentlige avgifter		4 908	9 750
Annen kortsiktig gjeld		102 478	96 870
Sum kortsiktig gjeld		1 455 950	1 281 226
Sum gjeld		1 580 950	1 749 976
SUM EGENKAPITAL OG GJELD		309 685	559 241



Årsregnskap for 2020
Corrosion Solutions Norway AS

Innhold:

Resultatregnskap

Balanse

Noter

Org.nr 916 290 608



Resultatregnskap			
Corrosion Solutions Norway AS			
Driftsinntekter og driftskostnader	Note	2020	2019
Salgsinntekt		1 000 722	656 194
Sum driftsinntekter		1 000 722	656 194
Varekostnad		612 298	363 828
Lønnskostnad	4	4 763	381 391
Avskrivning maskiner	2	267 510	267 510
Annen driftskostnad		107 959	475 467
Sum driftskostnader		992 530	1 488 197
Driftsresultat		8 192	-832 002
Finansinntekter og finanskostnader			
Annen renteinntekt		0	4
Annen finansinntekt		2 354	2 561
Annen rentekostnad		91 077	98 610
Annen finanskostnad		0	1 393
Resultat av finansposter		-88 723	-97 438
Ordinært resultat før skattekostnad	5, 6	-80 531	-929 440
Ordinært resultat		-80 531	-929 440
Årsresultat		-80 531	-929 440
Overføringer			
Overført til udekket tap		80 531	929 440
Sum overføringer		-80 531	-929 440




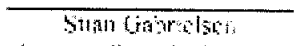


Balanse			
Corrosion Solutions Norway AS			
Eiendeler	Note	2020	2019
Anleggsmidler			
Varige driftsmidler			
Maskiner og anlegg	2, 9	55 731	323 241
Sum varige driftsmidler		<u>55 731</u>	<u>323 241</u>
Sum anleggsmidler		<u>55 731</u>	<u>323 241</u>
Omløpsmidler			
Lager av varer og annen beholdning	9	106 771	168 369
Fordringer			
Kundefordringer		133 310	0
Andre kortsiktige fordringer		13 873	65 609
Sum fordringer		<u>147 183</u>	<u>65 609</u>
Bankinnskudd, kontanter o.l.		<u>0</u>	<u>2 022</u>
Sum omløpsmidler		<u>253 954</u>	<u>236 000</u>
Sum eiendeler		<u>309 685</u>	<u>559 241</u>

Corrosion Solutions Norway AS Side 1



Balanse			
Corrosion Solutions Norway AS			
Egenkapital og gjeld	Note	2020	2019
Egenkapital			
Innskutt egenkapital			
Aksjekapital	3, 6	360 000	360 000
Egne aksjer	6	-3 000	-3 000
Overkurs	6	1 909 500	1 909 500
Sum innskutt egenkapital		2 266 500	2 266 500
Opptjent egenkapital			
Udekket tap	6, 8	-3 537 765	-3 457 234
Sum opptjent egenkapital		-3 537 765	-3 457 234
Sum egenkapital		-1 271 265	-1 190 734
Gjeld			
Annen langsiktig gjeld			
Gjeld til kredittinstitusjoner	9	125 000	468 750
Sum annen langsiktig gjeld		125 000	468 750
Kortsiktig gjeld			
Konvertible lån	3, 8	1 104 017	781 125
Gjeld til kredittinstitusjoner	9	244 077	367 354
Leverandørgjeld		469	26 126
Skyldig offentlige avgifter		4 908	9 750
Annen kortsiktig gjeld		102 478	96 870
Sum kortsiktig gjeld		1 455 950	1 281 226
Sum gjeld		1 580 950	1 749 976
Sum egenkapital og gjeld		309 685	559 241

Bergen, 03.03.2021
Styret i Corrosion Solutions Norway AS

 Kåre Jonny Nygård Styreleder	 Svan Gabrielsen Styremedlem/daglig leder
 Gunnar Andersen Styremedlem	 Petter Aldor Røndal Styremedlem

Corrosion Solutions Norway AS Side 2



Corrosion Solutions Norway AS

Noter til årsregnskapet for 2020

NOTE 1 Regnskapsprinsipper

Årsregnskapet er utarbeidet i overensstemmelse med regnskapsloven og god regnskapsskikk for små foretak.

Inntekter og kostnader

Inntektsføring ved salg av varer skjer på leveringstidspunkt.

Kostnader medtas etter sammenstillingsprinsippet, det vil si at kostnader medtas i samme periode som tilhørende inntekter inntektsføres.

Anleggsmidler

Anleggsmidler omfatter eiendeler bestemt til varig eie og bruk. Anleggsmidler er vurdert til anskaffelseskost. Varige driftsmidler balanseføres og avskrives over driftsmidlets økonomiske levetid. Varige driftsmidler nedskrives til virkelig verdi ved verdifall som forventes ikke å være forbigående. Nedskrivningen reverseres når grunnlaget for nedskrivningen ikke lenger er til stede. Gjeld som forfaller senere enn et år etter regnskapsperiodens utløp er oppført som langsiktig gjeld.

Omløpsmidler

Omløpsmidler og kortsiktig gjeld omfatter normalt poster som forfaller til betaling innen ett år etter balansedagen, samt poster som knytter seg til varekretsløpet. Omløpsmidler vurderes til laveste verdi av anskaffelseskost og antatt virkelig verdi.

Kundefordringer og andre fordringer

Kundefordringer og andre fordringer oppføres til pålydende etter fradrag for avsetning til forventet tap. Avsetning til tap gjøres på grunnlag av en individuell vurdering av de enkelte fordringene. I tillegg gjøres det for øvrige kundefordringer en uspesifisert avsetning for å dekke antatt tap.

Skatt

Skattekostnaden i resultatregnskapet omfatter både periodens betalbare skatter og endring i utsatt skatt. Utsatt skatt er beregnet med 22 % på grunnlag av de midlertidige forskjeller som eksisterer mellom regnskapsmessige og skattemessige verdier. Skatteøkende og skattereduserende midlertidige forskjeller som reverserer eller kan reversere i samme periode er utlignet og skattevirkningen er beregnet på nettogrunnlaget. Selskapet har ingen skattekostnad i 2020 og utsatt skattefordel balanseføres ikke.



NOTE 2 DRIFTSMIDLER

	Maskiner	Sum
Anskaffelseskost 01.01	1 337 550	1 337 550
Tilgang i året	0	0
Avgang	0	0
Anskaff.kost. 31.12.	1 337 550	1 337 550
Samlede ned- og avskrivn.	1 281 819	1 281 819
Bokført verdi 31.12.	55 731	55 731
Årets ord.avskrivning	267 510	267 510
Lineære avskrivninger	5 år	

NOTE 3 AKSJEKAPITAL OG AKSJONÆRINFORMASJON

Aksjekapitalen i Corrosion Solutions Norway AS består av 3 600 000 aksjer pålydende kr 0,10 i alt kr 360 000,-.

Eierstruktur

Aksjonærer i Corrosion Solutions Norway AS pr 31.12.2020 var:

	Verv	Antall aksjer	Eierandel	Stemmeandel
Randefalk Holding AS	Styremedlem	1 178 180	32,73 %	32,73 %
Gabba Holding AS	DL/Styremedlem	1 210 021	33,61 %	33,61 %
Gantech AS	Styremedlem	457 416	12,71 %	12,71 %
Alenfit AS		73 483	2,04 %	2,04 %
Kåre Jonny Nygård	Styreleder	457 416	12,71 %	12,71 %
Terje Lyngbø		60 000	1,67 %	1,67 %
Ragnar Hansen		36 742	1,02 %	1,02 %
Corosion Solutions Norway AS		30 000	0,83 %	0,83 %
Karl Morten Engesæth		36 742	1,02 %	1,02 %
Bjarte Nygård		60 000	1,67 %	1,67 %
Sum		3 600 000		

Konvertible lån fra aksjonærer:	Lån 31.12.20 inkl. renter	Renter	Rentesats
Gabba Holding AS lån pr 31.12.2019	53 375	2 542	5 %
Gabba Holding AS nytt lånn 2020	113 088	0	
Gantech AS lån pr 31.12.2019	290 632	13 840	5 %
Gantech AS nytt lån 2020	37 200	0	
Kåre Nygård lån pr 31.12.2019	290 632	13 840	5 %
Kåre Nygård nytt lån 2020	37 200	0	
Randefalk Holding AS lån pr 31.12.2019	185 543	8 835	
Randefalk Holding AS nytt lån 2020	96 348	0	5 %
Sum	1 104 017	39 056	



NOTE 4 LØNSKOSTNADER, ANTALL ANSATTE, GODTGJØRELSER, ETC

	2020	2019
Lønninger	0	324 800
Styrehonorar	0	0
Arbeidsgiveravgift	382	46 779
Pensjonskostnad	2 710	6 760
Refusjon	0	0
Andre personalkostnader	1 671	3 052
Sum	4 763	381 391

Antall årsverk har i 2020 vært 0.

Det er ikke utbetalt lønn til daglig leder eller styremedlemmer i 2020.

Det er ikke utbetalt styrehonorar i 2020.

Selskapet har ikke revisor.

NOTE 5 SKATTER

Årets skattekostnad fremkommer slik:	2020
Betalbar skatt på årets resultat	0
Endring i utsatt skatt/utsatt skattefordel	0
Årets totale skattekostnad	0

Betalbar skatt i årets skattekostnad fremkommer slik:	
Ordinært resultat før skattekostnad	-80 531
Permanente forskjeller	0
Endring midlertidige forskjeller	171 634
Grunnlag betalbar skatt	91 104

Betalbar skatt (22%)	0
-----------------------------	----------

Spesifikasjon av grunnlag for utsatt skattefordel/skatt:	31.12.2019	31.12.2020	Endring
Anleggsmidler	-156 137	-327 771	-171 634
Underskudd til fremføring	-3 393 189	-3 302 086	91 104
Sum midlertidige forskjeller	-3 549 326	-3 629 857	-80 530
Utsatt skatt/utsatt skattefordel	-780 852	-798 568	-17 717
	22 %	22 %	

Utsatt skattefordel er ikke bokført i tråd med god regnskapsskikk for små foretak.



NOTE 6 EGENKAPITAL

	Aksjekapital	Overkurs	Annen innsk. ak	Annen ek	Egne aksjer
Egenkapital 01.01	360 000	1 909 500	0	-3 457 234	-3 000
Årets resultat	0	0	0	-80 531	0
Egenkapital 31.12	360 000	1 909 500	0	-3 537 765	-3 000

	01.01.2020	31.12.2020
Aksjekapital	360 000	360 000
Overkurs	1 909 500	1 909 500
Annen innskutt ek	0	0
Annen ek	-3 457 234	-3 537 765
Egne aksjer	-3 000	-3 000
Sum	-1 190 734	-1 271 265

NOTE 7 OBLIGATORISK TJENESTEPENSJON

Foretaket er ikke pliktig til å ha tjenstepensjonsordning etter lov om obligatorisk tjenstepensjon og har ikke etablert pensjonsordning.

NOTE 8 FORTSATT DRIFT

Selskapet sitt regnskap viser et underskudd på kr 80 531,- og selskapets egenkapital er negativ med kr 1 271 265,-. Aksjonærer har ytt konvertible lån på kr 1 104 017,- pr 31.12.2020 for å holde driften i gang. Styret i Corrosion Solutions Norway AS legger til grunn at det er inngått en ny 3 års avtale med STOPAQ (Oxifree) med opsjon på ytterligere 3 år, samtidig er selskapet i ferd med å nedbetale de siste avdragene på gjeld i forbindelse med kjøp av utstyr slik at de fast økonomiske forpliktelsene nærmer seg et absolutt minimum. De fire største aksjonærene, som har garantert ovenfor långiver DNB for gjeld til kjøp av utstyr og kassakreditt, har – og vil fortsette i den grad den er nødvendig – betalt inn et proratisk månedlig beløp for å dekke de samlede gjeldsforpliktelsene. Driftskostnaden er ned på et minimum og styret anser at driftsinntektene vil overstige kostnadene. Derved anser styret at grunnlaget for videre drift er oppfylt.

NOTE 9 PANTSIKRET GJELD

Selskapet hadde pr 31.12.2020 langsiktig gjeld på kr 125 000,- til kredittinstitusjon. Selskapet hadde også benyttet kr 244 077,- av kassekreditt på kr 500 000,-. Selskapets gjeld er sikret med pant i anleggsmidler og varebeholdning. Bokført verdi på pantsatte midler pr 31.12.2020 utgjorde kr 162 502,-.